



WHY PLANTS IN BUILDINGS?

- Decorative - more attractive and welcoming
- Educational
- Improve indoor environment/air quality
- Break up large open spaces
- Reduce sick building syndrome + stress
- Minimizes noise levels
- Assist to increase retail spend
- Design statement
- Wayfinding and signposting
- Reduction in stress



INDEX BY NAME

A

APPLE 250
 ARTIFICIAL FLOWERS . . . 298
 ARTIFICIAL PLANTS . . . 286

B

BALCONERA 273
 BANANA 36
 BEACH 20
 BLOCK 222
 BLOOM 282
 BOAT 114
 BULLS EYE 196

C

CARARO 264
 CAVEX 92
 CESARE 234
 CIGAR 86
 CLASSICO 260
 CLUB 40
 COAST 16
 COLUMBUS 34
 CONE 90
 CONICAL 136
 COSMOS 74
 CRACKLE 188
 CUBE (COTTAGE) 276
 CUBICO 278
 CUBICO ALTO 281
 CUBICO (COTTAGE) . . . 277
 CUBUS 220
 CUT 104

D

DELTA 270
 DELTA 20 272
 DIAMANTE 267

DISCO 140
 DIVIDE 116
 DIVISION 84
 DONUT 30
 DONUT 110
 DRIFTWOOD 307

E

EGO GIANT 106
 EGO PLUS 108
 ELCANO 35
 ELIPSE 139
 ESSENCE 101
 EXPO 48

F

FIREWOOD 62
 FLOWERBOX 120
 FOYER 238

G

GALAXY 219
 GEO 68
 GLITTER 134
 GLOBE 228
 GRAVITY 219

H

HARMONY 230

I

INDIGO 248

J

JAVA 46
 JESOLO 284
 JUPITER 216

K

KAYU 45
 KONUS 158

L

LEAF 144
 LECHUZA 260
 LIFT 247
 LINES 192
 LOFT 172
 LUNA 226
 LUXURY 146

M

MADAME 150
 MAGELLAN 26
 MAXI CUBI 269
 MINI CUBI 268
 MODULO 45
 MONK 47
 MOON 138
 MOSAIC 252

N

NAUTICA 184
 NAUTICA SCULPTURE . . 186

O

ONE 142
 ONE BOWL 144

P

PANDORA 200
 PEDESTAL 186
 PENTHOUSE 152
 PINE 42
 PLATO 246
 POOL 244

PURO 275

Q

QUADRO 262

R

RAY 132
 ROCKY 130
 RONDO 266
 ROYAL 38

S

SAHARA 80
 SATELLITE 219
 SETLINE 166
 SHOW 57

SKY 250
 SOLAR 210
 SORRENTO 285
 SQUARE 122
 STARLINE 258
 STEPS 94
 STERLING 160
 STYLE 126
 SUPERNOVA 212
 SWITCH 156

T

TOGA 198
 TOWER 224
 TRIO (COTTAGE) 274
 TWIST 24

U

UFO 214
















V

VAL D'AOSTA 285
 VENICE 150
 VESPUCCI 32

W

WALL CONE 112
 WELCOME 96
 WOODS 57
 WOODY 50

CAPTION

#	Product code	kg	Weight		Waterproof – Nevertheless, we recommend to use Inliners
	Diameter of widest point		Recommended Inliner for the container		Material suitable for outdoor use
	Diameter of opening		Number of leaves		Frost-resistant material
	Height		For outdoor use a drill a drainage hole into the planter		Handmade – Each piece is unique
	Inside height, plantation depth		Planter with drainage/hole		Longer lead times may apply. Please confirm availability before ordering.
	Casters				
	Packing unit				

INDEX BY LOOK

SHELL

COAST	16
BEACH	20

NATURE

TWIST	24
MAGELLAN	26
DONUT	30
VESPUCCI	32
COLUMBUS	34
ELCANO	35
BANANA	36

FABRIC

ROYAL	38
-----------------	----

WOOD

KAYU	45
MODULO	45
WOODY	50
FIREWOOD	62

STONE

GEO.	68
COSMOS	74
SAHARA	80
DIVISION	84
CIGAR	86
CONE	90
CAVEX	92
STEPS	94
WELCOME	96
ESSENCE	101
CUT	104
EGO GIANT	106
EGO PLUS	108

DONUT	110
WALL CONE	112
BOAT	114
DIVIDE	116
FLOWERBOX	120
SQUARE	122
STYLE	126
ROCKY	130
RAY	132
GLITTER	134

GLASS/MIRROR

CONICAL	136
MOON	138
ELIPSE	139
DISCO	140
ONE	142
LEAF	144
ONE BOWL	144

CERAMIC

LUXURY	146
VENICE	150
PENTHOUSE	152

METAL

SWITCH	156
KONUS	158
STERLING	160
SETLINE	166
LOFT	172
NAUTICA	184
CRACKLE	188
LINES	192
TOGA	198

GOLD/SILVER

PANDORA	200
-------------------	-----

LACQUER

SOLAR	210
SUPERNOVA	212
UFO	214
JUPITER	216
GRAVITY	219
SATELLITE	219
GALAXY	219
CUBUS	220
BLOCK	222
TOWER	224
LUNA	226
GLOBE	228
HARMONY	230
CESARE	234
FOYER	238
POOL	244
INDIGO	248
MOSAIC	252
STARLINE	258
LECHUZA	260

LIGHT

BLOOM	282
-----------------	-----

TERRACOTTA

JESOLO	284
SORRENTO	285
VAL D'AOSTA	285

FURNITURE

JAVA	46
EXPO	48

SHOW	57
GEO.	68
DIVISION	84
PENTHOUSE	152
PLATO	246
LIFT	247

PEDESTAL

CLUB	40
PINE	42
EXPO	48
GEO.	68
STYLE	126
PENTHOUSE	152
PEDESTAL	186

PANDORA	200
LIFT	247
SKY	250

OBJECTS

MONK	47
MADAME	150
NAUTICA SCULPTURE	186
APPLE	250
PEAR	250

WALL DECORATION

WOODS	57
WALL CONE	112
ROCKY	130

RAY	132
PENTHOUSE	152
BULLS EYE	196

DECORATION

ARTIFICIAL PLANTS	286
ARTIFICIAL FLOWERS	298
DRIFTWOOD	307

COPYRIGHT

© fleur ami GmbH

© Gemälde · Painting
Maria Feewiese, Krefeld,
see pages 28 & 180

© Blooms

see pages 86, 87, 108,
114, 119, 122, 123,
125, 130, 146, 184,
197, 205, 227, 237,
238, 239 & 254

© Lechuza

see pages 260 – 281

© Fotolia.com

„house © alexandre
zveiger #12350652“
on page 282

LET YOUR IMAGINATION RUN FREE

We are proud to say that we are able to source all plants commercially grown in Europe.

From flowering Orchids to large feature plants, suitable to fill the largest atrium.

On the following pages you will find a small selection of interior plants to help compliment your container choices.







LET YOUR IMAGINATION RUN FREE



AT ONE WITH NATURE



COAST

NEU · NEW



Dreieckig bzw. rechteckig zugeschnittene Muschelstücke (braunes Perlmutter) auf Fiberglasskorpus · In Handarbeit aufgebracht und schwarz verfugt · Innen schwarz lackiert

Cut brown mother of pearl shells, triangular (vases) or rectangular (bowls) · Applied by hand and grouted in black · Fiberglass body with a black lacquered interior



Ø	Ø	□	□	M.o.p. brown	INLINER
40	30	77	74	19495	16228
50	40	96	94	19497	16230
74	42	80	78	19499	16231



Ø	□	M.o.p. brown
40	24	19580
60	33	19582
70	36	19590



ALOCASIA „TIGER“



MANZANITA SAND
BLASTED BRANCHY
siehe Seite · see page 307
(Art. # 17905)

NEU · NEW

COAST



Dreieckig bzw. rechteckig zugeschnittene Muschelstücke (weißes Perlmutter) auf Fiberglas-korpus · In Handarbeit aufgebracht und weiß verfugt · Innen weiß lackiert

Cut white mother of pearl shells, triangular (vases) or rectangular (bowls) · Applied by hand and grouted in white · Fiberglass body with a white lacquered interior



Ø	Ø	□	□	M.o.p. white	INLINER
40	30	77	74	19496	16228
50	40	96	94	19498	16230
74	42	80	78	19500	16231



Ø	□	M.o.p. white
40	24	19581
60	33	19589
70	36	19591

JUNCUS EFFUSUS



BEACH



BEACH



Korpus aus robustem Fiberglas · Oberfläche mit echten Muscheln (Patella Sacharina – siehe Seite 309) besetzt

Body made of sturdy fiberglass · Surface covered with real shells (Patella Sacharina – see page 309)

Ø	Ø	□	□	#	INLINER
40	18	40	39	18232	16957
60	30	60	59	18233	16229



ORCHIDEEN-ZWEIG (ONCIDIUM)
ORCHID SPRAY (ONCIDIUM)
siehe Seite · see page 305 (Art. # 17724)

CLUB
siehe Seite · see page 40
(Art. # 18032)



NEU · NEW

TWIST



Gezwirbelte Kordel aus recyceltem
Seidenpapier auf Fiberglasskorpus · In
Handarbeit aufgebracht

Twisted recycled paper cord · Applied
by hand on a fiberglass body



	☐	☐	☐	☐	papier-weiß paper-white
40 x 40	28 x 28	40	38	19568	
50 x 50	38 x 38	50	48	19569	
30 x 30	18 x 18	100	98	19570	
40 x 40	28 x 28	120	118	19571	

BUDDHA BAMBUS DELUXE
BUDDHA BAMBOO DELUXE
siehe Seite - see page 292 (Art. # 17974)



MAGELLAN



ELEFANTENFUSS
BEAUCARNEA RECURVATA



Gemälde · Painting „Planet Rost“ · Claudia-Maria Feewiese, Krefeld (Tel. +49 (0) 21 51 / 50 59 17)

MAGELLAN



abaca

wicker

Oberfläche aus natürlicher Bananenfaser · Hochwertige Verarbeitung – Gefäßrand bis ins Gefäß hinein mit Abaca-Kordeln bezogen · Basis aus robustem und sehr leichtem Fiberglas

Wrapped in a natural banana fiber (Abaca) cord · High quality handwork – upper rim completely covered with Abaca cord · Body made of strong, lightweight fiberglass



Von Hand aufgebrachtes Weidenmaterial · Basis aus leichtem, robustem Fiberglas

Uniquely applied wicker · Body made of lightweight, sturdy fiberglass

Ø	Ø	□	□	abaca	wicker	INLINER
49	30	100	99	17962	17852	16229
62	36	120	119	17963	16992	16230

DONUT



Von Hand aufgebrachtes Weidenmaterial ·
Basis aus leichtem, robustem Fiberglas

Uniquely applied wicker · Body made of
lightweight, sturdy fiberglass



Ø	Ø	□	□	wicker	INLINER
60	26	26	25	17853	16228
81	37	35	34	16994	16230



MANZANITA SAND BLASTED BRANCHY
siehe Seite · see page 307 (Art. # 17906)



Von Hand aufgebrachtes Weidenmaterial · Basis aus leichtem, robustem Fiberglas

Uniquely applied wicker · Body made of lightweight, sturdy fiberglass



∅	∅	□	▣	wicker	INLINER
40	15	91	90	17946	16957
40	16	121	120	17947	16957

COLUMBUS



ELCANO



wicker



banana leaf

Von Hand aufgebracht Weidenmaterial bzw. Bananenblätter · Basis aus leichtem, robustem Fiberglas
 Uniquely applied wicker or banana leaves · Body made of lightweight, sturdy fiberglass



Ø	Ø	□	□	wicker	banana leaf	INLINER
28	10	60	59	17109	17105	-
30	13	75	74	17110	17106	18285
30	14	90	89	17111	17107	18285
37	16	100	99	17112	17108	16957

Ø	Ø	□	□	wicker
18	3	33	32	17122
17	2	42	41	17121





In Handarbeit aufgebrachte Bananenblätter · Ausgefallen und individuell – jedes Stück ein Unikat · Basis aus robustem und sehr leichtem Fiberglas · Hochwertiger Glanzeffekt dank schützender Laminierung

Banana leaves carefully applied by hand creating a unique organic effect · A fiberglass container provides a strong lightweight foundation and a premium glossy finish accents the beauty of the banana leaves



Ø	Ø	□	□	banana leaf	INLINER
40	31	60	59	16832	16229
48	40	90	89	16757	16231

ROYAL



∅ 56 ∅ 32 □ 166 ▣ 61 # 19136 INLINER 17931

Gepolsterter Bezug aus Polyester auf solidem Rahmen aus Pappelholz

Padded upholstery made of polyester on a solid poplar wood frame



CALATHEA MAJESTICA
LINEALBLÄTTRIGE HOYA (HOYA LINEARIS)
ROTBLÄTTRIGER PHILODENDRON
(PHILODENDRON ERUBESCENS)



BEACH
siehe Seite · see page 21
(Art. # 18232)



coffee

turmalin black

weitere Abbildung siehe Seite · further picture see page 22

weitere Abbildung siehe Seite · further picture see page 141

Gepolstertes, zweifarbiges Kunstleder
auf leichtem Aluminiumrahmen

Padded leatherette on a lightweight
aluminum frame



		coffee	turmalin black
30	75	18030	18365
30	100	18031	18366
30	125	18032	18367



LUXURY
siehe Seite · see page 146
(Art. # 18505)

TURBO SARMATICUS
siehe Seite · see page 309
(Art. # 17778)

PINE



Aus Pinien-Paneelen · Jedes Stück ein Unikat

Made of pine wood panels · Each piece is unique



□	□	#
30	50	18491
30	75	18492
30	100	18493
30	125	18494
40	50	18495
40	75	18496
40	100	18497
40	125	18498



ZWIEBELGRAS · ONION GRASS
siehe Seite · see page 297
(Art. # 19516/19517)

NEU · NEW

Raumteiler aus massivem Plantagen-Teakholz in natürlichem Braun oder vergrauter Vintage-Optik · Zwischenboden zum einfachen Bepflanzen · Hochwertiges Gestell aus rostfreiem, gebürstetem Edelstahl · Wetterfest

Room divider made of solid plantation teak wood · Natural brown or grayed wood · False bottom for easy planting · High quality frame made of brushed stainless steel · Weatherproof



				natur-teak natural-teak	vintage-grau teak vintage-grey teak
94 x 34	82 x 22	105	35	19535	19536



KAYU

KOMPATIBEL MIT/COMPATIBLE WITH:
LECHUZA CUBICO LINER 30 CM



Säulen aus massivem Plantagen-Teakholz in natürlichem Braun · Zwischenboden zum einfachen Bepflanzen · Dank mitgeliefertem Deckel variabel einsetzbar als Pflanzgefäß oder als Podest · Wetterfest

Planter made of solid plantation teak wood in natural brown · False bottom for easy planting · Variable use as planter or pedestal thanks to included lid · Weatherproof



				natur-teak natural-teak
40 x 40	28 x 28	75	62	19531
40 x 40	28 x 28	105	93	19532



JAVA



Aus recycletem Bahntrassen-Holz · Gestell aus poliertem Edelstahl.

Made of recycled railway wood and polished stainless steel.



□	□	#
60 x 60	54	18907
200 x 45	76	18905




Aus recycletem Bahntrassen-Holz, geschützt durch Glasplatte. Gestell aus poliertem Edelstahl.

Made of recycled railway wood covered by glass pane. Polished stainless steel legs.



□	□	#
245 x 105	76	18902



MONK

NEU · NEW



MONK
WANDBILD · WALL PANEL

□	□	#
110 x 6	62	19525

Aus faserverstärktem Ton · Robust und leicht · Moderne „Vintage“-Optik

Made of reinforced fiber clay · Sturdy and lightweight · Modern vintage finish



□	□	#
21 x 17	46	19522
36 x 30	82	19523
34 x 24	54	19524

EXPO

NEU · NEW

□	□	#
25 x 25	75	19435
30 x 30	90	19436
35 x 35	110	19437



□	□	#
80 x 45	70	19445
140 x 45	82	19446



∅	□	#
50	60	19451
50	90	19452
50	120	19453

Basis aus leichtem MDF · Oberfläche mit Eichenfurnier, gekält · Gestell aus pulverbeschichtetem Stahl

Lightweight MDF tabletops · Limed oak veneer finish · Frame made of powder coated steel





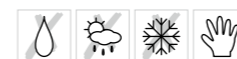
WOODY VASE
 siehe Seite - see page 53
 (Art. # 17260)

WOODY TRIUMPH



Holzgefäße aus je einem massiven Stück gedreht und teilweise innen weiß lackiert · Kleine TRIUMPH-Modelle wahlweise naturbelassen oder mit Klarlack veredelt · Komplett weiß lackierte Modelle aus Kunstharz

Wooden vases turned from a single solid piece and white lacquered rim and interior (code 18137) · Small TRIUMPH models with choice of natural or high-gloss finish · White lacquered models made of solid resin



Ø	Ø	□	□	natural	white	INLINER
31	23	68	28	17268	18855	16227
26	18	94	36	18137	-	16957
48	36	97	36	-	18856	16230
28	15	125	35	18139	-	18285



MANZANITA BROWN BRANCHY
siehe Seite · see page 307 (Art. # 17892)

WOODY VASE



natural

shiny

weitere Abbildung siehe Seite · further picture see page 50

Aus je einem massiven Stück Holz gedreht · Innen weiß lackiert · Oberfläche wahlweise naturbelassen oder mit Klarlack veredelt

Turned from a single solid piece of wood · White lacquered rim · Choice of natural or high-gloss finish



∅	∅	□	□	natural	shiny
31	8	29	28	17260	17261
28	9	46	45	17262	17263

WOODY BOWL



natural

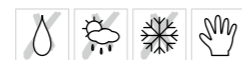


shiny

Ø	Ø	□	■	natural	shiny	INLINER
21	12	10	5	17264	17265	-
30	18	14	7	17266	17267	-
21	12	16	13	18131	18132	-
38	25	29	21	18133	18163	16227

Aus je einem massiven Stück Holz gedreht • Innen weiß lackiert • Oberfläche wahlweise naturbelassen oder mit Klarlack veredelt

Turned from a single solid piece of wood • White lacquered interior • Choice of natural or high-gloss finish



WOODY CLASSIC



Die WOODY-Serie wird aus leichtem, sehr festem Paulownia-Holz (Blauglockenbaum) hergestellt. Das Material erinnert optisch an die amerikanische Esche. Paulownia wächst sehr schnell und wird nachhaltig in Plantagen angebaut. So werden natürliche Ressourcen geschont.

The WOODY serie is made of light-weight, solid paulownia which resembles the American ash tree. Paulownia grows very fast and is cultivated sustainably in plantations in order to preserve natural resources.



Ø	⊗	□	⊞	natural	shiny	INLINER
27	15	68	25	18142	18143	16957



natural

shiny

WOODS·SHOW



Wandbilder mit handgeschnittener Struktur in Paulownia-Holz

Solid paulownia wood wall panels with a hand carved design

WOODS (SET OF 3)

□	□	weiß/Holz
180	60	white/wood
(3x60)		18141

Tiefe · depth: 4 cm



Tischplatte aus MDF mit weiß gekalktem Eichenfurnier · Tischbeine aus robustem Kunstharz mit weißer Hochglanzlackierung

Table top made of MDF with white washed oak veneer · Table leg made of sturdy polyresin with white high-gloss lacquering

SHOW

□	□	weiß/Holz
200 x 50	89	white/wood
		18109

WOODY HONEY



Ø	Ø	□	□	#	INLINER
24	14	25	15	17271	18285
32	20	33	24	17270	16957
35	29	50	36	18114	16228

Aus je einem massiven Stück Holz gedreht ·
Innen weiß lackiert

Turned from a single solid piece of wood ·
White lacquering inside



WOODY MIDNIGHT



Aus einem massiven Stück Holz gedreht · Schwarz gebeizt

Turned from a single solid piece of wood · Black stain finish



Ø	Ø	□	□	#
31	8	29	28	18656
28	9	46	45	18657



Ø	Ø	□	□	#	INLINER
21	12	10	5	18652	-
30	18	14	7	18653	-
21	12	16	13	18654	-
38	25	29	21	18655	16227

Ø	Ø	□	□	#
17	3	93	88	18151
25	10	40	36	18152
31	11	54	48	18153



ZIERSPARGEL
ASPARAGUS PLUMOSUS, BAUMLIEB
PHILODENDRON ERUBESCENS



FIREWOOD



FIREWOOD



Ø	Ø	□	□	brown	INLINER
30	23	54	53	18470	16227
38	32	71	70	18471	16229
49	40	93	92	18472	16230
34	28	30	29	18473	16228
42	37	36	35	18474	16230
51	44	41	40	18475	16231
62	52	48	47	18476	16958

Aus leichtem Polystone-Material · Oberflächenoptik wie verbranntes Holz

Made of lightweight polystone material in the look of burned wood



Ø	Ø	□	□	brown	INLINER
32	14	60	59	18198	18285
39	17	72	71	18199	16957
47	19	92	91	18200	16957
33	14	28	27	18201	18285
44	19	38	37	18202	16957

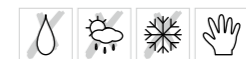


FICUS LYRATA



Basis aus stabilem Holz · Oberfläche mit rechteckigen Stücken aus geschliffenem und poliertem Naturstein · Als Tisch oder Sitzgelegenheit nutzbar · Aussparung für Bepflanzung oder als Schale bzw. Ablage nutzbar (auch innen mit Steinmosaik verkleidet)

Body made of strong wood · Surface made of square or rectangular natural stone mosaic – smoothed and polished · Multifunctional use as a table or seating · Indentation to be used for planting or as a dish/ tray (stone mosaic also on the inside)



				black polished	cappuccino marble	INLINER
120 x 80	42	33	30	19456	19493	16231

GEO

YUCCA-PALME
YUCCA ELEPHANTIPES



GEO

FLAMINGOBLUME · ANTHURIUM ANDREANUM



Basis aus robustem und sehr leichtem Fiberglas · Oberfläche mit quadratischen bzw. rechteckigen Stücken aus geschliffenem und poliertem Naturstein · Gefäßrand bis ins Gefäß hinein mit Mosaik versehen · Passende Dekosäulen und Pflanzschalen aus dem selben Material

Body made of strong and very light fiberglass · Surface made of square or rectangular natural stone mosaic – smoothed and polished · Upper rim completely covered with stone · Matching decorative pedestals and bowls of the same material available



Ø	Ø	□	□	black polished	INLINER
35	21	72	71	17082	16957
60	35	70	69	17080	16229
60	35	110	109	17078	16229



	Ø	Ø	□	□	black polished	INLINER
CROWN	50	36	28	23	17084	16230
CLASS	55	-	15	13	17088	-
CUP	40	35	38	21	17086	16229



CROWN



CLASS



CUP

GEO PODIUM

□	□	black polished
35	60	17089
35	90	17090
35	120	17095



GEO




AGAVE DELUXE
siehe Seite · see page 295
(Art. # 17735)



CYCASPALME DELUXE
CYCAS PALM DELUXE
siehe Seite · see page 294
(Art. # 17997)

Basis aus robustem und sehr leichtem Fiberglas · Oberfläche mit quadratischen bzw. rechteckigen Stücken aus geschliffenem und poliertem Naturstein · Gefäßrand bis ins Gefäß hinein mit Mosaik versehen · Passende Dekosäulen und Pflanzschalen aus dem selben Material

Body made of strong and very light fiberglass · Surface made of square or rectangular natural stone mosaic – smoothed and polished · Upper rim completely covered with stone · Matching decorative pedestals and bowls of the same material available



Ø	Ø	□	□	cappuccino marble	INLINER
35	21	72	71	17845	16957
60	35	70	69	17844	16229
60	35	110	109	17843	16229



	Ø	Ø	□	□	cappuccino marble	INLINER
CROWN	50	36	28	23	17846	16230
CLASS	55	-	15	13	17848	-
CUP	40	35	38	21	17847	16229



CROWN



CLASS



CUP

GEO PODIUM

□	□	cappuccino marble
35	60	17849
35	90	17850
35	120	17851



SANSEVIERIA CYLINDRICA



COSMOS

COSMOS

ANTHURIUM „JUNGLE KING“



In Handarbeit aus Polystone gefertigt · Besonders leicht · Mit kunstvoll eingearbeiteten Aluminiumringen und natürlichen Farbverläufen in modernem Anthrazit

Handmade of lightweight polystone · With real aluminium rings and natural colour gradient



∅	∅	□	□	#	INLINER
35	25	95	94	16534	16228
50	40	115	114	16535	16231
70	60	135	134	16536	16959



KALANCHOE BEHARENSIS

In Handarbeit aus Polystone gefertigt · Mit kunstvoll eingearbeiteten Aluminiumringen und natürlichen Farbverläufen in modernem Anthrazit · Schlanke, ovale Optik

Handmade of lightweight polystone · With solid aluminum rings and natural color gradient · Slim, oval look



∅	∅	□	□	#
100 x 37	93 x 30	85	84	19494



SAHARA



natural



black stripes

Ø	Ø	□	□	natural	black stripes	INLINER
45	35	75	74	16545	16542	16230
50	40	100	99	16546	16543	16231

In Handarbeit aus Polystone gefertigt · Besonders leicht ·
In natürlichem Creme oder mit lebendigen Längsstreifen
in Anthrazit und Schwarz

Handmade of lightweight polystone · In natural creme
colour with anthracite/black stripes



DRACAENA REFLEXA „ANITA“



DIVISION

FOXTAIL GRASS
siehe Seite - see page 297
(Art. # 18624)



NEU · NEW



				natur-beton natural concrete
100 x 35	95 x 30	60	58	19549
100 x 35	95 x 30	80	40	19483
60 x 35	55 x 30	100	40	19550

Glasfaserverstärkter Naturzement · Uneingeschränkte Nutzung im Outdoorbereich · Frostfest und pflegeleicht · Schwere, standsichere Ausführung · Modell 19483 und 19550 mit Zwischenboden für einfache Bepflanzung

Reinforced fiber cement · Reduced planting depth in some models · Frost-resistant and easy to care · heavy and stable · models 19483 and 19550 with false bottom for easy planting



		natur-beton natural concrete
60 x 50	40	19576
81 x 50	50	19577
102 x 50	60	19578
123 x 50	70	19579



CIGAR 55 CM: ZWERPALME (CHAMAEROPS HUMELIS)
CIGAR 100 CM: BINSSENKAKTUS (RHIPSALIS PARADOXA) ·
ERBSENPFLANZE (SENECIO ROWLEYANUS) ·
KALANCHOE (KALANCHOE THYRSIFLORA)
CIGAR 149 CM: LEUCHTERBLUME (CEROPEGIA LINEARIS
SUBSP. WOODII) · HOYA LINEARIS ·
KALANCHOE (KALANCHOE THYRSIFLORA)



CIGAR



SPATHIPHYLLUM DELUXE
siehe Seite - see page 287
(Art. # 18000)



Aus leichtem Polystone-Material · Glatte, poröse Oberfläche

Made of lightweight polystone material · Smooth and porous surface

∅	∅	□	□	#	INLINER
47	36	55	54	17909	16230
50	37	100	99	17910	16230
54	38	149	148	17911	16230

CONE



Ø	Ø	□	□	cement	INLINER
40	33	41	39	18578	17931
50	42	52	50	18579	16232
60	52	63	61	18580	16958
37	33	67	66	18581	17931
46	41	86	84	18582	16232

Material-Mix aus Fibreglas und natürlichem Ton - Leicht und robust

Material mix of fibreglass and natural clay - lightweight and sturdy



HEIDEKRAUT (CALLUNA VULGARIS) · GUNDERMANN (GLECHOMA HEDERACEA) ·
 PURPURGLÖCKCHEN (HEUCHERA CULTIVAR) ·
 LAMPENPUTZERGRAS (PENNISETUM ALOPECUROIDES) · HERBSTZAUBER ·
 LAMPENPUTZERGRAS (PENNISETUM SETACEUM)



SEGGE (CAREX COMANS) · SEGGE 'BRONZE FORM' (CAREX PETRIEE) · SPINDELSTRAUCH (EUONYMUS FORTUNEI) · ENZIAN (GENTIANA CULTIVAR) · LORBEERSTÄMMCHEN (PRUNUS LAUROCERASUS)



Material-Mix aus Fiberglas und natürlichem Ton · Leicht und robust

Material mix of fibreglass and natural clay · lightweight and sturdy



Ø	Ø	□	▣	cement	INLINER
32	24	29	28	18586	16227
40	32	37	36	18587	17931
51	43	47	46	18588	10271
43	32	54	53	18705	17931
56	44	72	71	18706	10271

STEPS



Ø	Ø	□	□	cement	INLINER
24	20	30	29	18571	16227
32	28	40	39	18572	16228
42	37	50	49	18573	16230
52	47	60	59	18574	16232
35	31	21	20	18575	16229
43	38	26	25	18576	16231
54	48	32	29	18577	16232

Material-Mix aus Fiberglas und natürlichem Ton · Leicht und robust

Material mix of fibreglass and natural clay · lightweight and sturdy



KRIECHENDER GÜNSEL (AJUGA REPTANS) · HEIDEKRAUT (CALLUNA VULGARIS) · LAMPENPUTZERGRAS (PENNISSETUM SETACEUM) · RUBRUM

WELCOME



FENSTERBLATT · MONSTERA



WELCOME



Aus leichtem, robustem Polystone-Material · Das Wort „Willkommen“ in 21 Sprachen (Deutsch, Englisch, Niederländisch, Französisch, Griechisch, Italienisch, Portugiesisch, Russisch, Spanisch, Chinesisch (Mandarin), Schwedisch, Norwegisch, Dänisch, Finnisch, Slowakisch, Tschechisch, Polnisch, Kroatisch, Slowenisch, Philippinisch, Japanisch, Arabisch, Türkisch) in erhabenen Buchstaben aus dem Korpus geätzt

Made of lightweight and sturdy polystone material · The word „Welcome“ shaped in 21 languages German, English, Dutch, French, Greek, Italian, Portuguese, Russian, Spanish, Chinese (Mandarin), Swedish, Norwegian, Danish, Finnish, Slovakian, Czech, Polish, Croatian, Slovenian, Philippine, Japanese, Arabic, Turkish

Ø	Ø	□	▣	natural	INLINER
39	25	90	89	17788	16228
52	34	120	119	17358	16230
65	43	150	149	17359	16231



ESSENCE



natural

grey

Aus leichtem Polystone-Material · Glatte, etwas poröse Oberfläche

Made of lightweight polystone material · Smooth and slightly porous surface

∅	∅	□	□	natural	grey	INLINER
39	25	90	89	17787	17796	16228
52	34	120	119	17747	17797	16230
65	43	150	149	17748	17798	16231



HYDRANGEA MACROPHYLLA



BLUMENROHR · CANNA INDICA



ESSENCE



anthracite

Aus leichtem Polystone-Material · Glatte, etwas poröse Oberfläche

Made of lightweight polystone material · Smooth and slightly porous surface

Ø	Ø	□	□	anthracite	INLINER
39	25	90	89	18485	16228
52	34	120	119	18486	16230
65	43	150	149	18487	16231



CUT

NEU · NEW



Aus leichtem, robustem Polystone-Material

Made of lightweight polystone material ·
Smooth and slightly porous surface



Ø	Ø	□	□	creme	grey	anthracite
30	17	60	58	19553	19552	19554
36	17	75	73	19563	19562	19564
40	17	90	88	19566	19565	19567



LAVANDULA



EGO GIANT



creme



grey



anthracite



Aus leichtem, robustem Polystone-Material

Made of lightweight and sturdy polystone material

Ø	Ø	□	□	creme	grey	anthracite	INLINER
70	60	60	59	17968	17966	18064	16234
80	70	70	69	17969	17967	18065	16960

MOSAIKPFLANZE · FITTONIA VERSCHAFFELTII



EGO PLUS



EGO PLUS



creme



grey



anthracite

Ø	Ø	□	□	creme	grey	anthracite
40	37	18	17	17238	17239	18052
50	47	22	21	17240	17241	18053
70	67	32	31	17242	17243	18054
80	77	38	37	17244	17245	18055



Aus leichtem, robustem Polystone-Material

Made of lightweight and sturdy polystone material

DONUT



creme



grey




anthracite

∅	∅	□	▣	creme	grey	anthracite	INLINER
40	18	17	16	18599	18600	18601	16957
60	27	26	25	18510	18511	18512	16228

Aus leichtem, robustem Polystone-Material

Made of lightweight and sturdy polystone material



ALOCASIA CALIDORA
siehe Seite · see page 288
(Art. # 17988)



WALL CONE




creme

grey

anthracite

Aus leichtem, robustem Polystone-Material · Wahlweise direkt zu bepflanzen oder mit passendem Deckel

Made of lightweight and sturdy polystone material · optional matching lid



Gerosteter Stahl (creme) oder unbehandeltes Aluminium (grau und anthracite)

Rusty steel finish (creme) or raw aluminum (grey and anthracite)

WALL CONE							
Ø	Ø	□	□	creme	grey	anthracite	INLINER
20	16	100	93	17234	17235	18050	16957
20	16	120	113	17236	17237	18051	16957
WALL CONE (DECKEL · LID)							
20	-	-	-	17619	17618	18063	



KALANCHOE BEHARENSIS



BOAT



Aus leichtem, robustem Polystone-Material ·
Authentischer Stein-Look


Made of lightweight and sturdy polystone
material · Authentic stone look



Ø	Ø	□	▣	creme	grey	anthracite
25 x 16	19 x 10	12	11	17224	17225	18045
35 x 20	29 x 14	18	17	17226	17227	18046
72 x 36	66 x 30	33	32	17228	17229	18047
89 x 48	83 x 42	45	44	17230	17231	18048
110 x 64	104 x 56	56	55	17232	17233	18049



DIVIDE



DIVIDE						
				creme	grey	anthracite
100 x 35	94 x 29	30	29	17248	17249	18057
100 x 35	94 x 29	80	79	17246	17247	18056
DIVIDE (DECKEL · LID)						
100 x 35	-	3	-	17250	17251	18058

Aus leichtem, robustem Polystone-Material · Optional mit passendem Deckel

Made of lightweight and sturdy polystone material · Optional matching lid



KÖNIGS-BLATTBEGONIE (BEGONIA CULTIVARS REX)



FLOWERBOX

IDEAL ZU KOMBINIEREN MIT SQUARE 18 CM!
 PERFECTLY COMBINABLE WITH SQUARE 18 CM!



	creme	grey	anthracite
65 x 18	61 x 14	18	17
18596	18597	18598	

Aus leichtem, robustem Polystone-Material · Authentischer Stein-Look

Made of lightweight and sturdy polystone material · Authentic stone look



SQUARE



	creme	grey	anthracite
18	14	18	17
18442	18443	18444	

HAPPY BEAN · PEPEROMIA FERREYRAE





SQUARE



SQUARE



Aus leichtem, robustem Polystone-Material ·
Authentischer Stein-Look

Made of lightweight and sturdy polystone
material · Authentic stone look



□	▢	□	▣	creme	grey	anthracite	INLINER
18	14	18	17	18442	18443	18444	-
30	24	30	29	17216	17217	18041	16228
40	34	40	39	17218	17219	18042	16230
50	44	50	49	17220	17221	18043	16232
60	54	60	59	17222	17223	18044	16233




PACHYPODIUM LAMEREI

ZICKZACKSTRAUCH (COROKIA COTONEASTER)



STYLE





AGAVE DELUXE
siehe Seite: see page 295
(Art. # 17735)



creme

grey

anthracite

Aus leichtem, robustem Polystone-Material · Wahlweise direkt zu bepflanzen, als Säule mit passendem Deckel oder mit austauschbarem Pflanzsaufsatz

Made of lightweight and sturdy polystone material · Optionally to be decorated directly, as a pedestal with matching lid or with exchangeable top vase



STYLE							
☐	☐	☐	☐	creme	grey	anthracite	INLINER
33	27	70	69	17202	17203	18034	16228
33	27	100	99	17204	17205	18035	16228
40	37	120	119	17206	17207	18036	16230
STYLE (DECKEL · LID)							
33	-	3,5	-	17209	17208	18037	
40	-	4,0	-	17210	17211	18038	
STYLE TOP VASE							
33	27	30	29	17212	17213	18039	16228
40	37	30	49	17214	17215	18040	16230



ALOE (ALOE SPICATA)




LYRATA EXTRA
siehe Seite - see page 288
(Art. # 17970)

ROCKY



sepia granite



smoke granite



Aus leichtem, robustem Fiberglas-Materialmix ·
Authentische Stein-Optik

Made of lightweight and sturdy fibreglas mix
material · Authentic stone look



	Ø	Ø	□	sepia granite	smoke granite	INLINER
	27	23	60	17312	17313	16227
	35	30	79	17315	17316	16229
	43	35	100	17318	17325	16230

ROCKY WALL DECOR

39	-	80	17319	17320
----	---	----	-------	-------

RAY



Ø	Ø	□	□	#	INLINER
38	34	82	81	16871	16229
46	40	100	99	16872	16231

RAY WALL DECOR	
39	16873
49	16890

Polystone-Material mit Kerben in Handarbeit · Robust & leicht

Polystone material with grooves made by hand · Sturdy & lightweight



BLATTBEGONIE ·
BEGONIA REX HYBRIDEN





FOXTAIL GRASS
siehe Seite · see page 297
(Art. # 18624)

GLITTER



Aus Polystone-Material und Glasscherben mit geschliffener Oberfläche · Glitzer-Effekt · Robust & leicht

Made of polystone material and pieces of glass · Polished, smooth finish · Glitter effect · Sturdy & lightweight



Ø	Ø	□	▣	white	grey	INLINER
20	18	59	58	16874	16875	16957
27	25	77	76	17000	16999	16227
39	34	83	82	16876	16891	16229
46	40	100	99	16877	16878	16231

CONICAL

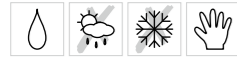


DRACAENA FRAGRANS 'WHITE STRIPE'

CONICAL

Verfugtes und glatt-geschliffenes Glas/
Spiegelmosaik auf lackierter Oberfläche

Made of smooth glass/mirror pieces
imbedded in a painted surface



aqua



mirror



black



Ø	Ø	□	▣	aqua	black	mirror	INLINER
25	17	81	30	17673	17674	18313	16957
33	22	107	38	17675	17676	18314	16227
39	24	124	52	17677	17678	18315	16227

MOON



Ø	Ø	□	▣	aqua	black	mirror
52 x 12	4 x 14	47	46	17195	17194	18316
70 x 17	5 x 18	66	65	17193	17192	18317

ELIPSE



aqua

black

mirror

Ø	Ø	□	▣	aqua	black	mirror
17	7,5	34	33	17679	17680	18311
17	7,5	55	54	17681	17682	18312

DISCO



aqua



black

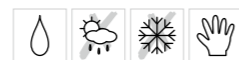


mirror

∅	∅	□	□	aqua	black	mirror	INLINER
40	22	32	24	18089	18090	17865	16957
60	35	45	36	18091	18092	17866	16229

Verfugtes und glatt-geschliffenes Glas/
Spiegelmosaik auf lackierter Oberfläche

Made of smooth glass/mirror pieces
imbedded in a painted surface



CLUB
siehe Seite · see page 41 (Art. # 18365)



SANSEVIERIA CYLINDRICA

ONE

Verfugtes und glatt-geschliffenes Glas/
Spiegelmosaik auf lackierter Oberfläche

Made of smooth glass/mirror pieces
imbedded in a painted surface



aqua



black



mirror

Ø	Ø	□	□	aqua	black	mirror	INLINER
52	34	67	66	16943	16944	18307	16229
52	34	87	86	16941	16942	18306	16229
ONE VASE							
23	15	30	29	16945	16946	18308	16957



LEAF



aqua




black



mirror

Verfugtes und glatt-geschliffenes Glas/
Spiegelmosaik auf lackierter Oberfläche

Made of smooth glass/mirror pieces
imbedded in a painted surface



				aqua	black	mirror
100 x 22	100 x 16	14	9	17197	17196	18310

ONE BOWL



aqua



black



mirror

				aqua	black	mirror
35	29	10	7	16947	16948	18309



ECHEVERIE (ECHEVERIA AGAVOIDES)





ORCHIDEE · ONCIDIUM MILTONIA



LUXURY

Ø	Ø	□	□	ancient chrome	INLINER
54	28	35	30	18501	16228
55	30	46	40	18500	16229
46	23	74	70	18499	16227



Ø	Ø	□	□	ancient chrome
41	39	11	9	18505

weitere Abbildung siehe Seite · further picture see page 42



Aus Keramik · Oberfläche im antiken Chrom-Look

Ceramic · Antique chrome plated finish




Ø	Ø	□	□	ancient chrome	INLINER
18	13	13	12	18633	18285
24	19	19	18	18502	16957
32	26	26	25	18503	16228
42	34	33	32	18504	16229

VENICE



Aus Keramik - Oberfläche im polierten Chrom-Look

Ceramic - Antique chrome plated finish



Ø	Ø	□	□	#
21	3,0	53	51	18851
27	4,5	53	52	18852
38	5,0	53	52	18846
24	5,0	76	75	18853
45	-	9	5	18848
57	-	11	7	18849
76	-	13	9	18850



MADAME

Aus robustem Kunstharz - Hochglanzlackierung

Made of sturdy polyresin - High-gloss lacquer finish



MADAME		
□	□	#
35	76	18156

FUCHSSCHWANZ (AMARANTHUS CAUDATUS)



SCHMETTERLINGSORCHIDEE · PHALAENOPSIS CULTIVAR





ANTHURIUM

PENTHOUSE



∅ 29 ∅ 6 □ 85 ▣ 84 # 18411



∅ 54 ∅ 50 □ 22 ▣ 18 # 18412



∅ 29 ∅ 9 □ 80 ▣ 80 # 18413

Aus Keramik · Oberfläche im polierten Chrom-Look

Ceramic · Polished chrome plated finish





□	□	#
30	60	18541
30	90	18542
30	120	18414



□	□	#
40	180	18406
(4 x 10)		

Möbel aus Edelstahl und MDF mit schwarz gebeiztem Eichenfurnier · 4-teiliges, handgeschnitztes Wandbild · Vasen aus Keramik

MDF furniture with black stained oak veneer surfaces · bases made of stainless steel · Solid wood hand carved wall accents (set of 4) · Ceramic vases



□	□	#
30 x 30	105	18395
140 x 50	75	18396




SANSEVIERIA CYLINDRICA



SWITCH

2 IN 1
Beidseitig bepflanztbar/verwendbar
Can be used/planted from both sides



Aus extra starkem, poliertem Aluminium ·
 Ohne sichtbare Schweißnähte

Unregelmäßigkeiten und kleine Löcher
 sind Zeichen von echter Handarbeit.
 Formbedingt kann es zu Unregelmäßig-
 keiten und Aussparungen in der Politur
 kommen. Dies sind keine Mängel.



Hand polished aluminum · Surface
 irregularities, pits, and notches are signs
 of truly handmade goods

Irregularities, pits and notches are signs
 of truly handmade goods. Depending
 on the shape, irregularities, pits, and
 imperfections in the finish are possible
 and are not considered defects.

Ø	Ø	□	▣	#	INLINER	INLINER
30/37	19/26	75	37	18283	16229	16230
40/50	31/39	100	50	17017	16231	16232



PODOCARPUS BONSAI
siehe Seite - see page 290
(Art. # 17979)



Gefäß komplett aus hochwertigem V2A Edelstahl gefertigt - Ohne sichtbare Schweißnaht

Made of high quality stainless steel (AISI 304) - No visible welding seam



KONUS PREMIUM					INLINER
□	▣	□	▣	#	
40	39	80	78	15851	16230



KONUS PLUS					INLINER
∅	∅	□	▣	#	
40	35	80	78	15850	16230



STERLING



Ohne sichtbare Schweißnaht · gebördelter Rand (ab \varnothing 120 cm gerader Rand, 90° gekantet) · Bis \varnothing 75 cm: Set aus hochwertigem V2A Edelstahlmantel, Rohling und verdeckten Rollen · Ab \varnothing 80 cm: Gefäß komplett aus Edelstahl gefertigt (mit verdeckten Schwerlastrollen) · Nur mit Kunststoffeinsatz oder Teichfolie zu verwenden

No visible welding seam · Rolled rim (\varnothing 120 cm and larger: straight rim, edged 90°) · Up to \varnothing 75 cm: Set of high quality, AISI 304 stainless steel jacket, plastic planter and hidden casters · \varnothing 80 cm and larger: Fully made of stainless steel with extra solid hidden casters · Use only with plastic insert or pond foil



\varnothing	\varnothing	□	□	♠	#
37	35	37	29	3 x	15486
48	46	39	32	4 x	15483
60	58	44	33	5 x	15833
75	72	48	42	9 x	16284
80	77	56	54	11 x	12726
100	97	60	58	12 x	12778
120	116	80	75	8 x	13330
150	146	80	75	12 x	11131
100	97	60	58	-	12779
120	116	80	75	-	14513
150	146	80	75	-	16287

STERLING COLUMN

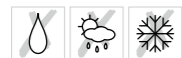
ALOCASIA CALIDORA
siehe Seite · see page 288 (Art. # 17988)



Gefäß komplett aus hochwertigem V2A Edelstahl gefertigt · Ohne sichtbare Schweißnaht

Made of high quality stainless steel (AISI 304) · No visible welding seam

Ø	Ø	□	■	#	INLINER
32	31	50	49	15664	16229
32	31	75	74	15665	16229
32	31	100	99	15666	16229





FICUS EXOTICA KUGEL
FICUS EXOTICA BALL
 siehe Seite · see page 291
 (Art. # 17971)

NEU · NEW

Hochwertiger gebürsteter Edelstahl (V2A/AISI302), innen mit zusätzlicher Schutzbeschichtung · Teilweise passend für Lechuza-Einsätze (siehe Seite 279) · Beweglich dank robuster Rollen

Made of high quality, AISI 302 stainless steel; additional protective coating inside · Partly suitable for Lechuza inserts (see page 279) · Mobile thanks to robust wheels



□	▣	□	▣	#	INLINER
40 x 40	35 x 35	42	38	19425	16231
40 x 40	35 x 35	80	77	19426	16231



□	▣	□	▣	#
20 x 60	15 x 55	32	27	19430
100 x 35	95 x 30	47	42	19432

KOMPATIBEL MIT/COMPATIBLE WITH:
 LECHUZA CUBICO LINER 30 CM


□	▣	□	▣	#	INLINER
34 x 34	29 x 29	38	33	19423	16229
67 x 34	29 x 29	38	33	19547	16229
100 x 34	29 x 29	38	33	19548	16229



STERLING



SETLINE



Komplettes Set aus hochwertigem, gebürstetem V2A Edelmantel, Rohling(en) und verdeckten Rollen · Ohne sichtbare Schweißnaht · Gebördelter Rand

Complete set of high quality, brushed stainless steel jacket, plastic planter(s) and hidden casters · No visible welding seam · Upper rim rolled



STRELITZIA EXCLUSIVE
siehe Seite · see page 286
(Art. # 17981)



∅	□	d	□ 29	□ 51	□ 73
37	23,5	4 x	14446	14447	14448
50	23,5	4 x	14449	14450	14451
□					
70 x 35	23,5	4 x	14440	14441	14442
90 x 35	23,5	4 x	14443	14444	14445



LOFT



RHIPSALIS CEREUSCULA



Innovativer Materialmix aus Kunststoff und echten Metallpartikeln · UV-resistent, da nicht lackiert · Entwickelt mit der Zeit eine echte Patina, kann aber nicht rosten · Leicht und robust

Made of an innovative mixture of plastic and real metal particles · UV-resistant as it is not painted · Develops typical patina over time but cannot rust · Lightweight and sturdy

∅	∅	□	▣	aluminium	black iron
100 x 30	90 x 20	30	28	19415	19416
100 x 40	70 x 20	120	119	19417	19418



LOFT

Innovativer Materialmix aus Kunststoff und echten Metallpartikeln · UV-resistent, da nicht lackiert · Entwickelt mit der Zeit eine echte Patina, kann aber nicht rosten · Leicht und robust

Made of an innovative mixture of plastic and real metal particles · UV-resistant as it is not painted · Develops typical patina over time but cannot rust · Lightweight and sturdy



∅	∅	□	□	aluminium	black iron	INLINER
50	38	40	39	19411	19412	16230
68	46	55	54	19413	19414	16232



FICUS MICROCARPA "COMPACTA"



LOFT
BLACK DIAMOND



LOFT

BLACK DIAMOND



Innovativer Materialmix aus Kunststoff · Exklusive, polierte Oberflächenoptik (individuell erzeugt aus Reaktion zweier Werkstoffe) · Leicht und robust

Made of a modern mixture of plastic · Featuring an exclusive polished surface with innovative composite material · Lightweight and sturdy



Ø	Ø	□	□	black diamond	INLINER
30	23	80	77	18556	16228
31	23	100	97	18558	16228
32	23	120	117	18560	16228
34	23	150	147	18562	16228


ANTHURIE (FLAMINGOBLUME)
ANTHURIUM
siehe Seite · see page 286 (Art. # 19296)





CEROPEGIA WOODII

LOFT
BLACK IRON





LOFT

BLACK IRON



Innovativer Materialmix aus Kunststoff und echtem Eisenpulver · Matt geschliffen · Leicht und robust

Made of an innovative mixture of plastic and real iron powder · satin finish · Lightweight and sturdy



Ø	Ø	□	■	black iron	INLINER
30	23	80	77	18555	16228
31	23	100	97	18557	16228
32	23	120	117	18559	16228
34	23	150	147	18561	16228



STRAHLENPALME · LICUALA GRANDIS



ECHEVERIEN
ECHEVERIA ELEGANS

Gemälde · Painting „Marslandschaft“ · Claudia-Maria Feewiese, Krefeld (Tel. +49 (0) 21 51/50 59 17)

LOFT



Innovativer Materialmix aus Kunststoff und echten Metallpartikeln · UV-resistent, da nicht lackiert · Entwickelt mit der Zeit eine echte Patina, kann aber nicht rosten · Leicht und robust

Made of an innovative mixture of plastic and real metal particles · UV-resistant as it is not painted · Develops typical patina over time but cannot rust · Lightweight and sturdy



Ø	Ø	□	□	aluminium	verdigris bronze	INLINER
30	23	80	77	17964	17965	16228
31	23	100	97	17327	17328	16228
32	23	120	117	17329	17330	16228
34	23	150	147	17331	17332	16228
LOFT BOWL						
51 x 24	-	17	13	17333	17334	
69 x 36	-	21	18	17335	17336	

LOFT



NAUTICA



KAMMMARANTHE (CTENANTHE SETOSA)



Inspired by Nature - das Design von Nautica lehnt sich an die Form der Meeresschnecke an · Einzigartige und innovative Materialkombination aus modernem Fiberglas mit natürlichem Aluminium-/Bronzepulver · Natürliche Oberfläche bei gleichzeitig reduziertem Gewicht und optimaler Stabilität · Durch Oxidationsprozess bildet sich eine echte und natürlich anmutende Patina

Inspired by Nature - the design of Nautica is based on the natural shape of Nautilus - a creature of the sea · Unique and innovative material mix made of fiberglass with real aluminium- or bronze powder · Natural finish combined with reduced weight and perfect sturdiness · Thanks to oxidation process the patina gives a natural look-and-feel



Ø	Ø	□	□	aluminium	verdigris bronze	INLINER
40	30	31	31	17341	17342	16230
23	13	45	45	17343	17344	16227
50	33	70	70	17345	17346	16232

NAUTICA SCULPTURE

Der Hingucker: Design & Eleganz für besondere Akzente

The eye-catcher: design and elegance for special highlights



aluminium

verdigris bronze



Der ideale Begleiter für Vasen, Schalen und Skulpturen · Einzigartige und innovative Materialkombination aus modernem Fiberglas mit natürlichem Aluminium-/Bronzepulver · Natürliche Oberfläche bei gleichzeitig reduziertem Gewicht und optimaler Stabilität · Durch Oxidationsprozesse bildet sich eine echte und natürlich anmutende Patina

Inspired by Nature - the design of Nautica is based on the natural shape of Nautilus - a creature of the sea · Unique and innovative material mix made of fiberglass with real aluminium- or bronze powder · Natural finish combined with reduced weight and perfect sturdiness · Thanks to oxidation process the patina gives a natural look-and-feel

	aluminium	verdigris bronze
31 x 19	37	17350
		17373

PEDESTAL



	aluminium	verdigris bronze
35 60	17347	17799
35 90	17348	17800
35 120	17349	17801



CRACKLE

LYRATA EXTRA
siehe Seite · see page 288
(Art. # 17970)



CRACKLE



Faszinierende Optik zerbrochener Fragmente · Einzigartige und innovative Materialkombination aus modernem Fiberglas mit natürlichem Aluminiumpulver · Natürliche Oberfläche bei gleichzeitig reduziertem Gewicht und optimaler Stabilität · Durch Oxidationsprozesse bildet sich eine echte und natürlich anmutende Patina

Fascinating look of cracked fragments · Unique and innovative material mix made of fiberglass with real aluminium powder · Natural finish combined with reduced weight and perfect sturdiness · Thanks to oxidation process the patina gives a natural look-and-feel




Ø	Ø	□	□	#	INLINER
38	24	70	69	17337	16229
50	36	120	119	17338	16232
CRACKLE BOWL					
40	38	18	16	17339	
50	48	24	22	17340	

LINES



GUZMANIA - ALOCASIA SANDERIANA



LINES



BULLS EYE


Außergewöhnlich anmutend - schlank & elegant. Mit dem besonderen Charme der Linienstruktur und breitem, eingezogenem Rand - Der Hingucker: vierteiliges Wandbild im konzentrischen Design - für besondere Akzente - Einzigartige und innovative Materialkombination aus modernem Fiberglas mit natürlichem Aluminumpulver - Natürliche Oberfläche bei gleichzeitig reduziertem Gewicht und optimaler Stabilität - Durch Oxidationsprozesse bildet sich eine echte und natürlich anmutende Patina

Unique beauty - slim & elegant. With the charm of line - pattern and a wide inverted rim - The eye-catcher: wall accents (4 pieces) with a bull's-eye design - Innovative material mix made of fiberglass with real aluminum powder - Aluminum powder fiberglass composite combines high strength and light weight - Thanks to oxidation process the patina gives a natural look-and-feel




BULLS EYE (SET OF 4)

□	□	#
112	112	17355
(2x56)	(2x56)	



LINES PLATE

□	□	#
66 x 35	12	17356
80 x 40	19	17357



LINES

∅	∅	□	#	INLINER
20	14	50	17351	18285
24	14	80	17352	16227
42	27	90	17353	16230
57	35	120	17354	16958

MEDINILLA (MEDINILLA MAGNIFICA)



TOGA



Ø	Ø	□	□	matt-schwarz matt black	aluminium	INLINER
42	30	70	69	18696	18695	17931
52	34	100	98	18698	18697	17932
46	33	50	49	18700	18699	17931
62	46	70	68	18702	18701	10271

Innovativer Materialmix aus Kunststoff und echtem Eisenpulver · Matt geschliffen · Leicht und robust

Made of an innovative mixture of plastic and real iron powder · satin finish · Lightweight and sturdy




PAMPASGRAS (CORTADERIA SELLOANA) · ALPENVEILCHEN (CYCLAMEN PERSICUM) · HEIDEKRAUT (CALLUNA VULGARIS) · SPINDELSTRAUCH (EUONYMUS FORTUNEI) · BLAUSCHWINGEL (FESTUCA GLAUCA) · EUKALYPTUS (EUCALYPTUS GUNNII) · ZWERGKONIFEREN



PANDORA



PANDORA



ASPIDISTRA ELATIOR

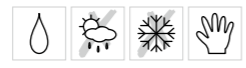
PANDORA



Ø	Ø	□	▣	silver leaf	gold leaf	INLINER
35	26	90	29	18419	18420	16228
50	42	90	29	17307	17308	16231
35	26	125	29	18421	18422	16228
50	42	125	29	17310	17311	16231

Basis aus robustem und sehr leichtem Fiberglas · Mit Blattsilber oder Blattgold beschichtet · Gegengewicht im Fuß für sicheren Stand

Body made of strong and lightweight fiberglass · Covered with gold/silver leaf · Counterweight in base for additional stability



PANDORA 50/125 CM: ZWERGPALME (CHAMAEROPS HUMILIS)
PANDORA 50/90 CM: KÖNIGS-AGAVE (AGAVE VICTORIAE-REGINAE)



ALOCASIA SANDERIANA



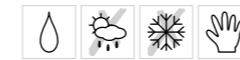
NEU · NEW

PANDORA




Basis aus robustem und sehr leichtem Fiberglas ·
Mit Blattsilber oder Blattgold beschichtet · Säulen
mit Schattenfuge und schützender, transparenter
Beschichtung auf der Ablagefläche

Body made of strong and lightweight fiberglass ·
Covered with gold/silver leaf · Pedestals with drop
shadow base and additional protective, transparent
coating on top



□	□	gold leaf	silver leaf
30x30	80	19502	19458
30x30	100	19503	19459

∅	∅	□	□	gold leaf	silver leaf	INLINER
35	26	60	34	19506	19505	16228
50	42	60	40	19504	19460	16231
60	52	35	34	19543	19542	16233





GHOSTWOOD SAND BLASTED BRANCHY
siehe Seite · see page 307 (Art. # 17913)

PEBBLE
siehe Seite · see page 308
(Art. # 18021)

PANDORA



Aus faserverstärktem Kunstharz · Innovative Gel-Beschichtung · Robust & leicht

Made of fiber-reinforced resin · Innovative gelcoat finish · Sturdy & lightweight



Ø	Ø	□	□	black	white	INLINER
35	26	90	29	18645	18644	16228
50	42	90	29	18640	18641	16231
35	26	125	29	18646	18647	16228
50	42	125	29	18642	18643	16231

BROMELIEN · GUZMANIA VRIESEA



SOLAR



∅ 55 x 81 51 45 29 WHITE 18236

Aus faserverstärktem Kunstharz · Innovative Gel-Beschichtung · Robust & leicht

Made of fiber-reinforced resin · Innovative gelcoat finish · Sturdy & lightweight



SUPERNOVA

PHILODENDRON CONGO RED



∅	∅	□	□	white	INLINER
36	25	30	19	18238	16227
48	32	40	24	18239	16229
60	40	50	30	18240	16230

Aus faserverstärktem Kunstharz · Innovative Gel-Beschichtung · Robust & leicht

Made of fiber-reinforced resin · Innovative gelcoat finish · Sturdy & lightweight





JUNCUS EFFUSUS 'PENCIL GRASS'



Aus faserverstärktem Kunstharz · Innovative
Gel-Beschichtung · Robust & leicht

∅	∅	□	⊞	white	INLINER
60	24	20	18	18252	16227

Made of fiber-reinforced resin · Innovative
gelcoat finish · Sturdy & lightweight



JUPITER



GROSSE AUSWAHL AN
SONDERFARBEN MÖGLICH
CHOOSE FROM A WIDE
RANGE OF POSSIBLE COLOURS



∅	∅	□	□	white	INLINER
100	75	150	149	18266	16960
140	95	200	199	18267	-

Aus faserverstärktem Kunstharz · Innovative
Gel-Beschichtung · Robust & leicht

Made of fiber-reinforced resin · Innovative
gelcoat finish · Sturdy & lightweight



ELEFANTENOHR (ALOCASIA CALIDORA)
ELEPHANT EARS (ALOCASIA CALIDORA)





GRAVITY



□	□	□	□	white
80	64	20	18	18246
100	82	20	18	18247

SATELLITE

□	□	□	□	white	INLINER
45	35	47	41	18250	16230



Aus faserverstärktem Kunstharz · Innovative Gel-Beschichtung · Robust & leicht

Made of fiber-reinforced resin · Innovative gelcoat finish · Sturdy & lightweight




GALAXY



∅	∅	□	□	white
50	40	10	8	18258
75	60	18	13	18259
100	80	23	18	18260

CUBUS



					pure white	INLINER
40	32	40	38	18563	16231	
50	41	50	48	18564	16958	
60	50	60	58	18565	16959	
80	69	80	78	18566	16960	
100	88	100	98	18567	-	

Aus faserverstärktem Kunstharz · Innovative Gel-Beschichtung · Robust & leicht

Made of fiber-reinforced resin · Innovative gelcoat finish · Sturdy & lightweight




BLOCK



SANSEVIERIA CYLINDRICA
siehe Seite - see page 287
(Art. # 18001)



DRACAENA FRAGRANS
siehe Seite - see page 290
(Art. # 17990)



35 x 90	30 x 80	60	31	pure white
35 x 90	30 x 80	90	31	18568
				18350

Aus faserverstärktem Kunstharz · Innovative Gel-Beschichtung · Robust & leicht

Made of fiber-reinforced resin · Innovative gelcoat finish · Sturdy & lightweight



TOWER



INLINER	pure white	32	50	33	35
16230	18569	32	50	33	35
16230	18349	32	90	33	35
16230	18570	32	120	33	35

Aus faserverstärktem Kunstharz · Innovative Gel-Beschichtung · Robust & leicht

Made of fiber-reinforced resin · Innovative gelcoat finish · Sturdy & lightweight



PODOCARPUS BONSAI
siehe Seite · see page 290
(Art. # 17979)



LUNA



∅	∅	□	□	white	silver-grey	INLINER
38	28	80	28	16861	16862	16228
51	35	90	36	16859	16860	16229

Aus faserverstärktem Kunstharz · Robust & leicht · Silbergraue Metallic-Lackierung bzw. innovative weiße Gel-Beschichtung

Made of fiber-reinforced resin · Sturdy & lightweight · Silver-grey metallic lacquer respectively innovative white gelcoat finish



ANANAS · PINEAPPLE
siehe Seite · see page 295
(Art. # 17984)



GLOBE



Aus faserverstärktem Kunstharz · Robust & leicht · Silbergraue
Metallic-Lackierung bzw. innovative weiße Gel-Beschichtung

Made of fiber-reinforced resin · Sturdy & lightweight · Silver-grey
metallic lacquer respectively innovative white gelcoat finish



Ø	Ø	□	white	silver- grey	INLINER
40	22	32	16863	16864	16227
60	40	45	16865	16866	16230

HARMONY

ANTHURIUM ANDRAEANUM ·
CALATHEA CULTIVAR ·
LEUCOPHYTA BROWNII
VANDA CULTIVAR · KORKENZIEHERASEL
(CORYLUS AVELLANA)



HARMONY



white



dark brown beige



sand beige

Aus faserverstärktem Kunstharz · Matte Oberflächen-Optik · Robust & leicht

Made of fiber-reinforced resin · Innovative gel coating finish · Sturdy & lightweight



Ø	Ø	□	□	white	dark brown beige	sand beige	INLINER
49	32	60	58	18453	18454	18455	16229
45	33	100	99	18456	18457	18458	16229
37	20	120	119	18459	18460	18461	16957



FICUS ELASTICA



NOLINA (BÄRENGRAS - BEARGRASS)

CESARE



CESARE

SCHMETTERLINGSORCHIDEE (PHALAEOPSIS CULTIVAR)
DRAHTSTRAUCH (MUEHLENBECKIA AXILLARIS)



∅	∅	□	□	white	INLINER
34	11	60	32	18439	-
49	20	89	33	18440	16957
84	37	152	56	18441	16230

Aus robustem Kunstharz · Hochglanzlackierung

Made of sturdy polyresin · High-gloss lacquer finish







KLAUS WAGENER, FLORISTWELTMEISTER · FLORAL WORLD CHAMPION



ARCHITEKTUR & PFLANZE

Das neue Buch von Klaus Wagener/BLOOM's
Jetzt bestellen! (Art.-Nr. 18992) Mehr Informationen auf Seite 11

INTERIOR DESIGN WITH PLANTS

The new book from Klaus Wagener/BLOOM's
Order now! (art no. 18992) More information on page 11

FOYER



RITTERSPORN (DELPHINIUM)
LARKSPUR (DELPHINIUM)
siehe Seite · see page 298
(Art. # 18183 - 18185)

ROSE „FORTUNE“, MIT GESCHLOSSENER BLÜTE
ROSE „FORTUNE“, WITH CLOSED BLOSSOM
siehe Seite · see page 303 (Art. # 18296)



ROSE „FORTUNE“, MIT GESCHLOSSENER BLÜTE
ROSE „FORTUNE“, WITH CLOSED BLOSSOM
siehe Seite - see page 303 (Art. # 18296)



Aus robustem, leichtem Fiberglas · Hochglanzlackierung ·
Jedes Modell wird zweiteilig geliefert (Podest/Vase) ·
Sockel aus lackiertem MDF (nicht Feuchtraumgeeignet!)

Ø	□	■	white	INLINER
52	137	19	18144	-
28	180	36	18115	18285
45	192	41	18145	16957

Made of sturdy, lightweight fibreglass · High-gloss lacquer
finish · Each model delivered in two pieces (pedestal/
vase) · Base made of lacquered MDF (not suitable for
damp rooms!)



POOL



Aus robustem Kunstharz · Hochglanzlackierung
 Made of sturdy polyresin · High-gloss lacquer finish



∅	∅	□	□	#
25 x 50	21 x 45	19	16	18893
30 x 70	25 x 65	23	20	18894
60 x 43	45 x 20	42	23	18405

PHLEBODIUM AUREUM



LIFT
 siehe Seite · see page 247
 (Art. # 18845)



PLATO · LIFT



Aus Gummibaum-Holz und MDF · Hochglanz-Lackbeschichtung

Made of rubber tree wood and MDF · High-gloss lacquer finish

PLATO (TISCH · TABLE)

☐	☐	#
120 x 40	58	17009
140 x 40	68	17010
160 x 40	78	17011



Aus Paulownia-Holz (Blauglockenbaum) · Weiße Hochglanzlackierung

Made of paulownia wood · White high-gloss lacquering

LIFT

☐	☐	white
40 x 40	110	18155
200 x 50	90	18845


SIEHE SEITE · SEE PAGE 245

INDIGO



Aus Kunstharz und Fiberglas · Hochglänzende Lackierung

Made of poly-resin and fiberglass · High-gloss lacquer finish



☐	☐	#
35 x 11	86	17012
51 x 15	127	17013



PEAR · APPLE

Aus hochglanz-weiss lackiertem Polyresin ·
Stengel aus Paulownia-Holz.

Made of poly resin with glossy white
lacquering · Stem made of Paulownia wood.



APFEL · APPLE			
Ø	□	*□	#
19	20	24	18861
24	22	30	18862
29	30	37	18863
38	37	47	18864

* Maßangaben inkl. Stengel!
* Dimensions incl. stem!




BIRNE · PEAR			
Ø	□	*□	#
22	26	36	18857
25	30	45	18858
28	40	56	18859
36	48	70	18860

SKY

NEU · NEW

Stabiler MDF-Korpus · Weiß
hochglanzlackiert

Sturdy MDF body · White
high-gloss lacquering



SKY		
□	□	#
25 x 25	70	19438
25 x 25	90	19439
30 x 30	100	19440
30 x 30	120	19441

NELKEN (DIANTHUS CARYOPHYLLUS) ·
SILBERPAPPEL (POPULUS ALBA) · TROCKENE ÄSTE





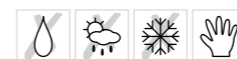
SPATHIPHYLLUM DELUXE
siehe Seite · see page 287
(Art. # 18000)

MOSAIC BALL



Aus massivem Kunstharz · Hochglänzende (schwarz/weiß) bzw. Metallic-Lackierung (silber)

Made of solid poly-resin · High-gloss (black/white) and metallic (silver) lacquer finish



∅	∅	□	black	white	silver	INLINER
25	13	25	17069	17070	17071	18285
33	17	33	17072	17073	17074	16957

MOSAIC COLUMN



1. MOSAIC 30/128 CM: LINEALBLÄTTRIGE HOYA (HOYA LINEARIS) · GESTREIFTE PFEFFERGESICHT (PEPEROMIA ARGYREIA)
2. MOSAIC 30/128 CM: KREUZKRAUT (SENECIO ROWLEYANUS) · EFEUTUTE (EPIPREMNUM AUREUM)
3. MOSAIC 30/128 CM: GESTREIFTE PFEFFERGESICHT (PEPEROMIA ARGYREIA) · LEUCHTERBLUME (CEROPEGIA LINEARIS SUBSP. WOODII)



Aus massivem Kunstharz · Hochglänzende (schwarz/weiß) bzw. Metallic-Lackierung (silber)

Made of solid poly-resin · High-gloss (black/white) and metallic (silver) lacquer finish

Ø	Ø	□	black	white	silver	INLINER
34	24	60	17003	16857	17004	16227
32	22	87	17001	16856	17002	16227
30	21	128	17005	16858	17006	16227



MOSAIC



∅	∅	□	black	white	silver	INLINER
43	33	60	16850	16851	16852	16229
59	46	80	16853	16854	16855	16232

Aus massivem Kunstharz · Hochglänzende (schwarz/weiß) bzw. Metallic-Lackierung (silber)

Made of solid poly-resin · High-gloss (black/white) and metallic (silver) lacquer finish



EUPHORBIA INGENS „VARIEGATA“





reinweiß
 pure white
 RAL 9010

schwarz
 black
 RAL 9005

lichtgrau
 light grey
 RAL 7035

weiß-aluminium
 white-aluminium
 RAL 9006

strato silber
 strato-silver

Ø	Ø	□	□	♠	reinweiß pure white	schwarz black	lichtgrau light grey	weiß-aluminium white-aluminium	strato-silver strato-silver
37	35	37	29	3 x	15398	15399	15397	15400	15395
48	46	39	32	4 x	15405	15406	15404	15407	15402
60	58	44	33	5 x	14288	14290	14291	14293	15037
75	72	48	42	9 x	14375	14374	14376	14373	15038

Aus Kunststoff: robust, schlagfest, antistatisch, recycelbar · Verdeckte Rollen (separat erhältlich) · Besonders stabil dank Verstrebung am Gefäßboden · Weitere Farben auf Anfrage möglich

High quality plastic polystyrene: tough, anti-static, recyclable · Hidden casters (available separately) · Extremely sturdy thanks to brace on the bottom of the pot · Additional colours available on request



RAL-Tabelle erleichtert die Auswahl sämtlicher möglicher Farben bei Sonderwünschen

RAL index helps to choose from a wide range of possible colours in case of special request



RAL-FARB-TABELLE · RAL INDEX
12688

Typ M8, Metallstift ohne Gewinde · Einfach zu montieren · Extra robust · Hinterlässt keine Spuren auf dem Boden · Maximale Tragkraft: 50 kg pro Rolle

Type M8, metal pin without screw thread · Easy to assemble · Extremely sturdy · Leaves no marks on the floor · Maximum load: 50 kg per caster

STECKROLLEN · CASTERS

	☞	#
ohne Stopper · without stoppers	200	10333
mit Stopper · with stoppers	200	14122



FICUS EXOTICA DELUXE
siehe Seite · see page 291
(Art. # 17972)



Lechuza®



anthrazit
anthracite

silber
silver



weiß
white

schwarz
black



scarlet rot
scarlet red

taupe

CLASSICO

Bewässerungs-Set inklusive Einlegeboden, Pflanzsubstrat, Wasserstandsanzeiger und Füllschacht mit Deckel

Sub-irrigation set includes removable bottom, LECHUZA-PON substrate, water level indicator and supply shaft with cap

SUB-IRRIGATION SET BEWÄSSERUNGSSET

Ø	⊘	#
21	8	16110
28	6	16791
35	6	16033
43	4	16034
50	1	16035
60	1	16036
70	1	16037



Bewässerungsset
Sub-irrigation set



LS-Modelle mit herausnehmbaren
Pflanzeinsatz und Rahmen

LS models with removable liner
and frame

Leicht, bruchsicher und formstabil · Witterungsbeständig · Dank des optionalen Überlaufs mit Bodenschraube auch für Außen geeignet



Light, unbreakable and robust · Weather resistant · With optional plug at bottom for outdoor use

CLASSICO · INNENEINSATZ · INDOOR USE


Ø	⊘	anthrazit anthracite	silber silver	weiß white	schwarz black	scarlet rot scarlet red	taupe
21	20	16049	16050	16051	16068	16426	19153
28	26	16784	16785	16783	16790	16788	19165
35	33	15899	15904	15909	15977	16428	19142
43	40	15900	15905	15910	15978	16430	19143
50	47	15901	15906	15911	15976	16432	19144

CLASSICO LS · FÜR INNEN- UND AUSSENEINSATZ INKL. BEWÄSSERUNGSSET & RAHMEN FOR INDOOR/OUTDOOR USE INCL. WATERING SET & FRAME

21	20	19246	19242	19245	19243	19244	19169
28	26	19251	19247	19250	19248	19249	19170
35	33	19256	19252	19255	19253	19254	19171
43	40	19261	19257	19260	19258	19259	19172
50	47	19266	19262	19265	19263	19264	19174

CLASSICO · INNEN- UND AUSSENEINSATZ · INDOOR/OUTDOOR USE

60	56	15902	15907	15912	16086	16434	19145
70	65	15903	15908	15913	16092	16436	19146



ROLLENUNTERSETZER COASTER

Ø	⊘	#
43	32	15926
50	28	15927
60	20	15928
70	12	15929

Verswindet unsichtbar unter dem
Gefäß · Tragkraft: max. 180 kg

Invisible underneath the planter ·
Max. load: up to 180 kg



Passender Hydrokultureinsatz
Convenient liner for hydroponics

HYDROKULTUR-EINSATZ LINER FOR HYDROPONIC

Ø	#
35	16040
43	16041
50	16028
60	16042
70	16043

Wasserstandsanzeiger · Water level indicator
Sorgt für Gießkontrolle. · Ensures watering control.

Einfüllschacht · Water supply shaft
Leichtes Einfüllen von Wasser und Flüssigdünger. · Makes adding water and liquid fertilizer easy.

LECHUZA-PON als Trennschicht · LECHUZA-PON as a separating layer
Dosierte perfekt die Wasserzufuhr zur Pflanze. · Perfectly controls the water supply to the plants.

Trennboden · Separator
Bildet den großen Wasserspeicher im Gefäßboden. · Forms the water reservoir in the bottom of the planter.

Bodenschraube · Drain plug
Bei Außeneinsatz wird sie entfernt, so kann überschüssiges Regenwasser nach außen ablaufen.
When used outside, the drain plug in the planter is removed. This allows excess rainwater to drain.



Classico für Innen/Außen
Classico for indoor/outdoor use

Classico für Innen
Classico for indoor use



Lechuza®

Gefäße für den Innen- und Außenbereich · Aus bruchsicherem, UV-, frost- und witterungsbeständigem Polypropylen · Lackierung mit seidigen Oberflächen

Planters for indoor and outdoor use · Made of sturdy plastic; extremely light, UV resistant, weatherproof and frostproof · Lacquering with silky finish



anthrazit
anthracite



silber
silver



weiß
white



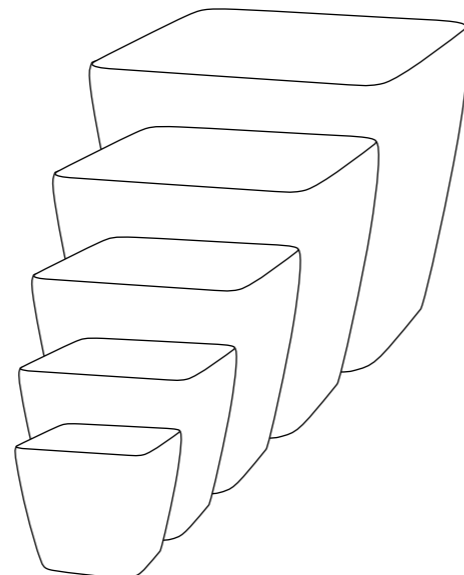
schwarz
black



scarlet rot
scarlet red



taupe



QUADRO · INNENEINSATZ · INDOOR USE

□	□	anthrazit anthracite	silber silver	weiß white	schwarz black	scarlet rot scarlet red	taupe
21	20	16117	16120	16115	16121	16438	19154
28	26	16929	16930	16928	16931	16933	19168
35	33	15920	15922	15924	15979	16440	19149
43	40	14658	14659	14660	16029	16442	19141
50	47	15921	15923	15925	16025	16444	19150

QUADRO LS · FÜR INNEN- UND AUSSENEINSATZ INKL. BEWÄSSERUNGSSET & RAHMEN
INDOOR/OUTDOOR USE INCL. WATERING SET & FRAME

21	20	19223	19217	19222	19175	19221	19271
28	26	19227	19224	19226	19218	19225	19176
35	33	19231	19228	19230	19219	19229	19177
43	40	19235	19232	19234	19236	19233	19178
50	47	19241	19237	19240	19238	19239	19179

Lechuza®

Bewässerungsset inklusive Einlegeboden, Pflanzsubstrat, Wasserstandsanzeiger und Füllschart mit Deckel

Sub-irrigation set includes removable bottom, LECHUZA-PON substrate, water level indicator and supply shaft with cap

BEWÄSSERUNGSSET
SUB-IRRIGATION SET

□	□	#
21	8	16124
28	6	16995
35	6	16026
43	4	16030
50	-	16027

Passender Hydrokultureinsatz

Convenient liner for hydroponics

Verschwimmt unsichtbar unter dem Gefäß · Tragkraft: max. 180 kg

Invisible underneath the planter · Max. load: up to 180 kg

Rein mineralisches Pflanzsubstrat für Zimmer- und Kübelpflanzen · Aus Bims, Zeolithe und Lava · Enthält zusätzlich Langzeitdünger mit 6-12 Monate Wirkungsdauer · Unterstützt die Wurzelbelüftung · Dosierte die Wasserzufuhr optimal · Speichert zugeführte Nährstoffe, die bei Bedarf an die Pflanze abgegeben werden · Speichert bis zu 40 Vol. % Wasser bei gleichzeitig optimalem Luftporenvolumen · Dauerhaft struktur stabil (im Gegensatz zu Erde), d. h. es setzt und baut sich nicht ab · Wiederverwendbar · Reguliert den PH-Wert

Pure mineral plant substrate for house plants and pot plants · Composed of pumice, zeolites and lava · Includes slow-release fertilizer, effective for 6-12 months · Supports root aeration · Provides optimum watering · Stores added nutrients which are then subsequently released as the plant requires them · Stores up to 40% (by volume) water with simultaneous optimum aeration porosity · Long-lasting structure stability - unlike soil, it does not compress or reduce itself · Reusable · Adjusts the ph-value

HYDROKULTUR-EINSATZ
LINER FOR HYDROPONIC

□	#
35	16046
43	16047
50	16048

ROLLENUNTERSATZER
COASTER

□	□	#
43	32	15926
50	28	15927

QUADRO

Bewässerungsset
Sub-irrigation set



LECHUZA PON GRANULAT

litr	□	#
6	6	16171
12	1	17046
25	1	16625
1500	1	17047





Lechuza®

CARARO

Cararo Komplettsset inklusive Gefäß, Rahmen in gleicher Farbe, Bewässerungsset für Erdbepflanzung und Rollen. Alle Komponenten zusammen in einem Verkaufskarton verpackt. Für Innen- und Außeneinsatz geeignet.

Cararo set including jar, frame in same colour, sub-irrigation set for soil plants and coaster. All components packed in one sales box. For indoor and outdoor use.



Einzel bestellbare Komponenten: Gefäß (ohne Rahmen) · Rahmen · Rollen · Lechuza-Pon · Bewässerungsset (inkl. Trennboden, Schacht, Wasserstandsanzeiger, Lechuza-Pon und Rollen) · Exakt zugeschnittener Styroporblock und verkürzter Wasserstandsanzeiger für Hydro-Bepflanzung

Single components available: Jar (without frame) · Frame · Wheels · Lechuza-Pon · Sub-irrigation set (incl. separating bottom, shaft, water level indicator, Lechuza-Pon and coaster) · Accurately fitting styrofoam insert and matching water level indicator for hydroponics

Auf Wunsch können verschiedenfarbige Gefäße und Rahmen kombiniert werden (bei Bestellung von Einzelkomponenten)

Differently coloured jars and frames can be combined (when ordering single components)



Leicht, bruchsicher und formstabil - Optimal als Raumtrenner in großen Räumen

Light, unbreakable and robust - Can be used as partition in large rooms



CARARO - KOMPLETT-SET INKL. RAHMEN, PFLANZSUBSTRAT & PFLEGEFIBEL
SET INCL. FRAME, SUBSTRATE & PLANT CARE BROCHURE

	anthrazit anthracite	silber silver	weiß white	schwarz black	scarlet rot scarlet red	taupe	
75 x 30	43	16600	16601	16598	16599	16603	19157

GEFÄSS OHNE RAHMEN UND ZUBEHÖR - JAR WITHOUT FRAME AND ACCESSORIES

	anthrazit anthracite	silber silver	weiß white	schwarz black	scarlet rot scarlet red	taupe	
75 x 30	43	16620	16609	16607	16608	16611	19159

RAHMEN · FRAME

	anthrazit anthracite	silber silver	weiß white	schwarz black	scarlet rot scarlet red	taupe	
75 x 30	4	16615	16616	16613	16614	16618	19158

ZUBEHÖR · ACCESSORIES

	#
Bewässerungsset inkl. Rollen Sub irrigation-set incl. wheels	16605
Hydro-Set inkl. Styroporeinsatz & WA Hydroponic set incl. styro foam insert & water level indicator	16606
Rollen (2er-Set) · Wheels (set of 2)	16621

RONDO

Lechuza®



Für den Innen- und Außenbereich · Aus bruchsicherem, UV-, frost- und witterungsbeständigem Polypropylen · Lackierung mit seidigen Oberflächen · Zubehör kompatibel mit dem Model DIAMANTE

For indoor and outdoor use · Made of sturdy plastic, extremely light, UV resistant, weatherproof and frost-proof · Lacquering with silky finish Accessories compatible with DIAMANTE planter



anthrazit
anthracite



silber
silver



weiß
white




schwarz
black



scarlet rot
scarlet red



taupe



RONDO							
Ø	□	anthrazit anthracite	silber silver	weiß white	schwarz black	scarlet rot scarlet red	taupe
32	56	18658	18660	18659	18661	18663	19267
40	75	17741	17742	17743	17744	17746	19180

RAHMEN · FRAME							
32	-	18665	18667	18666	18668	18670	19268
40	-	17825	17826	17824	17827	17829	19181

	bewässerungsset sub-irrigation set	Pflanzeinsatz (innen/außen) Liner (indoor/outdoor)	Pflanzeinsatz (innen) Liner (indoor)
32	18672	18673	18674
40	17819	17820	17821

	Hydrokultureinsatz Hydroponic liner	Stützrohr für Hydrokultureinsatz Hydroponic liner supports	Abdeckplatte Cover plate
32	-	-	-
40	17822	17823	18071

Lechuza®

DIAMANTE



Für den Innen- und Außenbereich · Aus bruchsicherem, UV-, frost- und witterungsbeständigem Polypropylen · Hochglanzlackierung mit facettenreicher Oberfläche · Zubehör kompatibel mit dem Model RONDO

For indoor and outdoor use · Made of sturdy plastic; extremely light, UV resistant, weatherproof and frost-proof · Glossy lacquering with multifaceted finish · Accessories compatible with RONDO planter



weiß
white



schwarz
black

DIAMANTE			
Ø	□	weiß white	schwarz black
40	75	18066	18068
RAHMEN · FRAME			
40	-	17824	17827

MINI CUBI

Lechuza®



anthrazit anthracite weiß white schwarz black taupe

Die Mini-Cubis sind wahlweise komplett mit Pflanzeinsatz und Pflanzsubstrat oder als Vase ohne Zubehör lieferbar

Mini-Cubi available as a set including insert and substrate or as a single vase without accessories



MINI CUBI · KOMPLETT-SET INKL. PFLANZEINSATZ, PFLANZSUBSTRAT & PFLEGEFIBEL · SET INCL. INSERT, SUBSTRATE & PLANT CARE BROCHURE

	anthrazit anthracite	weiß white	schwarz black	taupe	
9	18	14648	14647	14651	19140

MAXI CUBI

Lechuza®



anthrazit anthracite weiß white schwarz black taupe

Ideal auch für kunstvolle Blumen-Arrangements · Die Maxi-Cubis können wahlweise komplett mit Pflanzeinsatz, Pflanzsubstrat und Wasserstandsanzeiger oder als Vase ohne Zubehör geliefert werden

Perfect for floral arrangements · Maxi-Cubi can be ordered as a set including insert, substrate and water level indicator or as a single vase without accessories



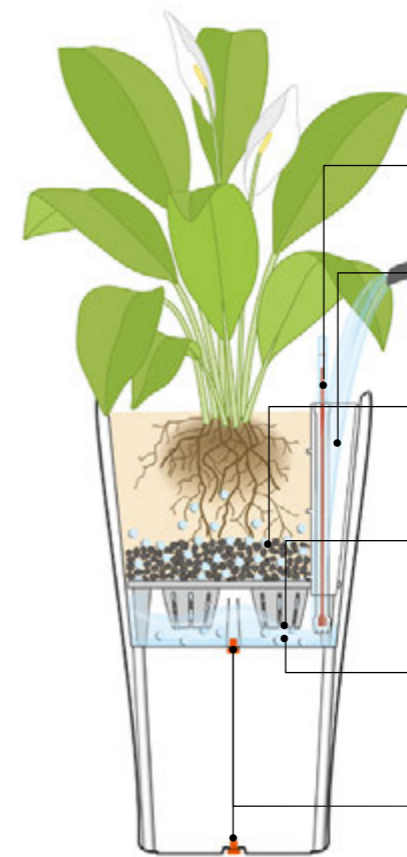
MAXI CUBI · KOMPLETT-SET INKL. PFLANZEINSATZ, PFLANZSUBSTRAT & PFLEGEFIBEL · SET INCL. INSERT, SUBSTRATE & PLANT CARE BROCHURE

	anthrazit anthracite	weiß white	schwarz black	taupe	
14	26	16163	16162	16167	19155



Lechuza®

DELTA



Wasserstandsanzeiger · Water level indicator
Sorgt für Gießkontrolle. · Ensures watering control.

Einfüllschacht · Water supply shaft
Leichtes Einfüllen von Wasser und Flüssigdünger.
Makes adding water and liquid fertilizer easy.

LECHUZA-PON als Trennschicht · LECHUZA-PON as a separating layer
Dosiert perfekt die Wasserzufuhr zur Pflanze.
Perfectly controls the water supply to the plants.

Trennboden · Separator
Bildet den großen Wasserspeicher im Gefäßboden.
Forms the water reservoir in the bottom of the planter.

Pflanzeinsatz · Plant liner
Sie pflanzen nicht direkt in das Gefäß, sondern in den praktischen Pflanzeinsatz.
You do not plant directly in the planter but in the handy plant liner instead.

Bodenschrauben (2 x) · Drain plug (2 x)
Bei Außeneinsatz werden sie entfernt, so kann überschüssiges Regenwasser nach außen ablaufen.
When used outside, the drain plugs both in the plant liner and the planter are removed. This allows excess rainwater to drain.



Leicht, bruchsicher und formstabil · Witterungsbeständig und dank Bodenschraube für Innen und Außen geeignet

Light, unbreakable and robust · Weather resistant with plug at bottom for optional outdoor use




DELTA · GEFÄß OHNE RAHMEN UND ZUBEHÖR · JAR WITHOUT FRAME AND ACCESSORIES

Ø	□	anthrazit anthracite	silber silver	weiß white	schwarz black	scarlet rot scarlet red	taupe
30	56	16715	16716	16714	16717	16718	19161
40	75	16729	16730	16728	16731	16733	19163

RAHMEN · FRAME

Ø	□	16720	16721	16719	16722	16724	19162
30	56	16720	16721	16719	16722	16724	19162
40	75	16735	16736	16734	16737	16738	19164



Passender Pflanzeinsatz für schnelles, einfaches, effizientes Auswechseln der Bepflanzung · Für Innen und Außen; wahlweise mit oder ohne Überlauf · Optionales Bewässerungsset für Langzeitbewässerung

Convenient sub-irrigation liner for quick, easy and efficient replacement of the planting · For indoor and outdoor use: with optional drainage · Optional sub-irrigation set available for long term irrigation



Gefäß ohne Rahmen
Jar without frame

Pflanzeinsatz
Liner

Bewässerungsset
Sub-irrigation set

DELTA · ZUBEHÖR · ACCESSORIES

	Ø	#
BEWÄSSERUNGSSET · SUB-IRRIGATION SET	30	16725
	40	16739
PFLANZEINSATZ (INNEN) · LINER (INDOOR)	30	16727
	40	16741
PFLANZEINSATZ (INNEN/AUSSEN) LINER (INDOOR/OUTDOOR)	30	16726
	40	16740
STYROPOREINSATZ · STYROFOAM INSERT	40	17045


DELTA 20 · DELTINI

Lechuza®



Komplett mit Pflanzeinsatz, Pflanzsubstrat und Wasserstands-anzeiger · Ideal für Fensterbänke

Set including insert, substrate and water level indicator · Perfect for windowsills



anthrazit



weiß
white



schwarz
black



taupe

DELTA 20 · FENSTERBANKGEFÄß · KOMPLETT-SET INKL. PFLANZEINSATZ, PFLANZSUBSTRAT & PFLEGEFIBEL · WINDOWSILL PLANTER · SET INCL. INSERT, SUBSTRATE & PLANT CARE BROCHURE

40 x 15	18	anthrazit anthracite	weiß white	schwarz black	taupe
		16904	16902	16905	19166



Unten kreisrund, oben quadratisch mit abgerundeten Ecken

Round bottom, quadratic top with rounded edges



anthrazit
anthracite



weiß
white



schwarz
black



taupe

DELTINI

14	18	anthrazit anthracite	weiß white	schwarz black	taupe
		18099	18098	18101	19216

Lechuza®

COTTAGE BALCONERA

Dichtes Kunststoffgefäß mit Strukturoberfläche in Flechtoptik · Aus durchgefärbtem, dünnwandigem Material · Robust und unempfindlich, da nicht lackiert · Optionale Halterung für Balkongeländer

Leak-proof plastic planter with structured surface (weaving look-alike) · Made of solid-coloured, thin-walled material · Not coated, therefore robust and scratch-resistant · Optional holder for balcony railing



COTTAGE BALCONERA · KOMPLETT-SET INKL. PFLANZEINSATZ & BEWÄSSERUNGSSET · SET INCL. LINER & SUB-IRRIGATION SET

50 x 19	19	weiß white	schwarz black	granit granite	mokka mocha
		17360	18011	17362	17361
80 x 19	19	17363	18012	17365	17364

HALTERUNG · HOLDER

Paar · Pair of 2	weiß white	schwarz black
	18013	18014



weiß
white



schwarz
black



granit
granite




mokka
mocha



COTTAGE TRIO

Lechuza®



Dichtes Kunststoffgefäß mit Strukturoberfläche in Flechtoptik - Aus durchgefärbtem, dünnwandigerem Material - Robust und unempfindlich, da nicht lackiert - Optionale Halterung für Balkongeländer - Bietet ausreichend Platz zur Bepflanzung mit drei Pflanzeinsätze 30 cm x 30 cm

Leak-proof plastic planter with structured surface (weaving look-alike) - Made of solid-coloured, thin-walled material - Not coated, therefore robust and scratch-resistant - Optional holder for balcony railing - Accomodates three liners 30 cm x 30 cm for convenient use



RANKGITTER
TRELLIS

□	#
100 x 32	18179
130 x 42	18691

COTTAGE TRIO - KOMPLETT-SET INKL. PFLANZEINSATZ & BEWÄSSERUNGSSET - SET INCL. LINER & SUB-IRRIGATION SET

□	□	weiß white	schwarz black	granit granite	mokka mocha
100 x 32	34	18175	18178	18176	18177
130 x 42	44	18683	18686	18684	18685



weiß
white



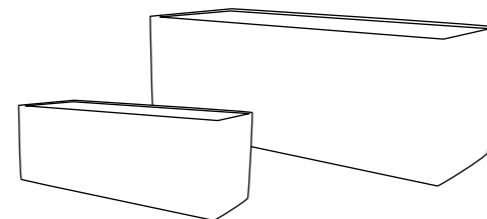
schwarz
black



granit
granite



mokka
mokka



Lechuza®

NEU · NEW

PURO



Dichtes Kunststoffgefäß mit Strukturoberfläche in Flechtoptik - Aus durchgefärbtem, dünnwandigerem Material - Robust und unempfindlich, da nicht lackiert - Schwebende Optik durch Formgebung und nicht sichtbarem Rollenuntersetzer (optional)

Leak-proof plastic planter with structured surface (weaving look-alike) - Made of solid-colored, thin-walled material - Not coated, therefore robust and scratch-resistant - Floating look thanks to shape and non-visible coaster (optional)



∅	□	weiß white	schiefergrau slate
50	39	19574	19575




weiß
white



schwarz
black

COTTAGE CUBE

Lechuza®



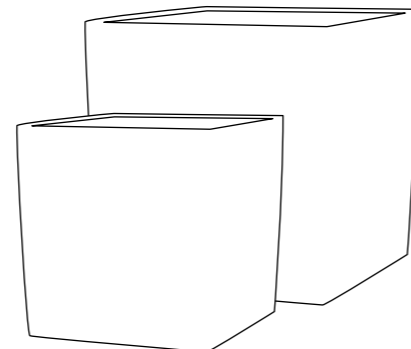
Dichtes Kunststoffgefäß mit Strukturoberfläche in Flechtoptik · Aus durchgefärbtem, dünnwandigem Material · Robust und unempfindlich, da nicht lackiert

Leak-proof plastic planter with structured surface (weaving look-alike) · Made of solid-coloured, thin-walled material · Not coated, therefore robust and scratch-resistant



COTTAGE CUBE · KOMPLETT-SET INKL. PFLANZEINSATZ & BEWÄSSERUNGSSET · SET INCL. LINER & SUB-IRRIGATION SET

	granit granite	weiß white	mokka mocha	schwarz black	
40	40	18676	18675	18677	18678
50	50	18680	18679	18681	18682



COTTAGE CUBICO

Lechuza®

Dichtes Kunststoffgefäß mit Strukturoberfläche in Flechtoptik · Form wie Cubico jedoch aus durchgefärbtem, dünnwandigem Material · Robust und unempfindlich, da nicht lackiert · Kompatibel mit Cubico-Zubehör · Zubehör siehe Seite 277

Leak-proof plastic planter with structured surface (weaving look-alike) · Same shape as Cubico but made of solid-coloured, thin-walled material · Not coated, therefore robust and scratch-resistant · Compatible with all Cubico accessories · For accessories see page 277




granit
granite

weiß
white



mokka
mocha

schwarz
black



COTTAGE CUBICO · KOMPLETT-SET INKL. PFLANZEINSATZ & BEWÄSSERUNGSSET · SET INCL. LINER & SUB-IRRIGATION SET

	granit granite	weiß white	mokka mocha	schwarz black	
30	56	17178	18007	17180	18008
40	75	17182	18009	17184	18010

CUBICO

Lechuza®

Lechuza®

CUBICO

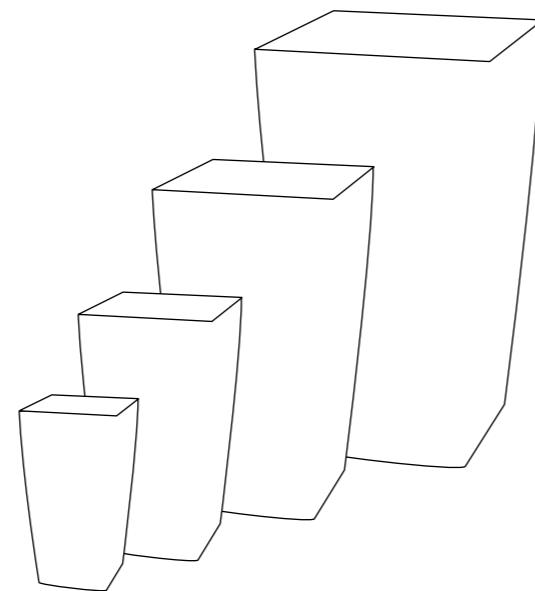


Für den Innen- und Außenbereich · Aus bruchsicherem, UV-, frost- und witterungs-beständigem Polypropylen · Lackierung mit seidigen Oberflächen

For indoor and outdoor use · Made of sturdy plastic; extremely light, UV resistant, weatherproof and frostproof · Lacquering with silky finish



CUBICO							
□	□	anthrazit anthracite	silber silver	weiß white	schwarz black	scarlet rot scarlet red	taupe
22	41	16916	16917	16915	16918	16921	19167
30	56	15914	15916	15918	15980	16424	19147
40	75	15915	15917	15919	15975	16411	19148
50	95	16413	16414	16412	16415	16418	19156



Wasserstandsanzeiger · Water level indicator
Sorgt für Gießkontrolle. · Ensures watering control.

Einfüllschacht · Water supply shaft
Leichtes Einfüllen von Wasser und Flüssigdünger. · Makes adding water and liquid fertilizer easy.

LECHUZA-PON als Trennschicht · LECHUZA-PON as a separating layer
Dosierte perfekt die Wasserzufuhr zur Pflanze. · Perfectly controls the water supply to the plants.

Trennboden · Separator
Bildet den großen Wasserspeicher im Gefäßboden. · Forms the water reservoir in the bottom of the planter.

Pflanzeinsatz · Plant liner
Sie pflanzen nicht direkt in das Gefäß, sondern in den praktischen Pflanzeinsatz.
You do not plant directly in the planter but in the handy plant liner instead.

Bodenschrauben (2 x) · Drain plug (2 x)
Bei Außeneinsatz werden sie entfernt, so kann überschüssiges Regenwasser nach außen ablaufen.
When used outside, the drain plugs both in the plant liner and the planter are removed. This allows excess rainwater to drain.



Bewässerungsset inklusive Einlegeboden, LECHUZA-PON Pflanzsubstrat, Wasserstandsanzeiger und Füllschacht mit Deckel

Sub-irrigation set includes separating bottom, LECHUZA-PON substrate, water level indicator and supply shaft with cap



Passender Pflanzeinsatz (für Erde oder Hydrokultur) für schnelles, einfaches, effizientes Auswechseln der Bepflanzung · Stützstangen und versteckte Tragegriffe verhindern das Festkleben des Einsatzes und erleichtern das Herausheben der Pflanze · Für Innen und Außen; wahlweise mit oder ohne Überlauf

Convenient sub-irrigation liner (for soil or hydroponics) for quick, easy and efficient replacement of the planting · Support tubes and stable handles prevent clamping of the liner and help lifting the plant · For indoor or outdoor use: with optional drainage



Pflanzeinsatz
Liner

PFLANZEINSATZ (INNEN/AUSSEN) LINER (INDOOR/OUTDOOR)

□	☒	#
22	-	19186
30	-	19189
40	-	19193
50	-	19190

HYDROKULTUREINSATZ LINER FOR HYDROPONIC

30	-	16044
40	-	18018

ABDECKPLATTE · COVER PLATE

40	-	18020
----	---	-------

PFLANZEINSATZ (INNEN) LINER (INDOOR)

□	☒	#
22	-	19187
30	-	19188
40	-	19194
50	-	19191

BEWÄSSERUNGSSET SUB-IRRIGATION SET

22	-	16996
30	6	16485
40	4	16486
50	-	16419

STÜTZROHR FÜR HYDROKULTUREINSATZ HYDROPONIC LINER SUPPORTS

30	-	16159
40	-	18019
50	Styroporeinsatz Styrofoam insert	16422

CUBICO ALTO



anthrazit anthracite silber silver weiß white schwarz black scarlet rot scarlet red taupe

Passender Pflanzeinsatz (für Erde oder Hydrokultur) für schnelles, einfaches, effizientes Auswechseln der Bepflanzung · Stützstangen und versteckte Tragegriffe verhindern das Festkleben des Einsatzes und erleichtern das Herausheben der Pflanze · Für Innen und Außen; wahlweise mit oder ohne Überlauf · Bewässerungsset inklusive Einlegeboden, LECHUZA-PON Pflanzsubstrat, Wasserstandsanzeiger und Füllschacht mit Deckel



Convenient sub-irrigation liner (for soil or hydroponics) for quick, easy and efficient replacement of the planting · Support tubes and stable handles prevent clamping of the liner and help lifting the plant · For indoor or outdoor use: with optional drainage · Sub-irrigation set includes separating bottom, LECHUZA-PON substrate, water level indicator and supply shaft with cap



Für den Innen- und Außenbereich · Aus bruchsicherem, UV-, frost- und witterungsbeständigem Polypropylen · Lackierung mit seidigen Oberflächen

For indoor and outdoor use · Made of sturdy plastic; extremely light, UV resistant, weatherproof and frostproof · Lacquering with silky finish

CUBICO ALTO

	□	□	anthrazit anthracite	silber silver	weiß white	schwarz black	scarlet rot scarlet red	taupe
40	105	19199	19195	19197	19200	19196	19198	

PFLANZEINSATZ (INNEN/AUSSEN) LINER (INDOOR/OUTDOOR)

□	kg	☞	☞	#
40	1,6	-	60	19193

PFLANZEINSATZ (INNEN) LINER (INDOOR)

40	1,6	-	60	19194
----	-----	---	----	-------

STÜTZROHR FÜR HYDROKULTUREINSATZ HYDROPONIC LINER SUPPORTS

40	1,6	-	60	19202
----	-----	---	----	-------

ZUBEHÖRSET FÜR HYDROKULTUR-EINSATZ ACCESSORIES FOR HYDROPONIC LINER

40	19203
----	-------

BEWÄSSERUNGSSET · SUB-IRRIGATION SET

□	kg	☞	☞	#
40	3,4	4	*120	16486

ABDECKPLATTE · COVER PLATE


40	0,1	-	-	18020
----	-----	---	---	-------

HYDROKULTUREINSATZ LINER FOR HYDROPONIC

40	0,6	-	60	18018
----	-----	---	----	-------



BLOOM

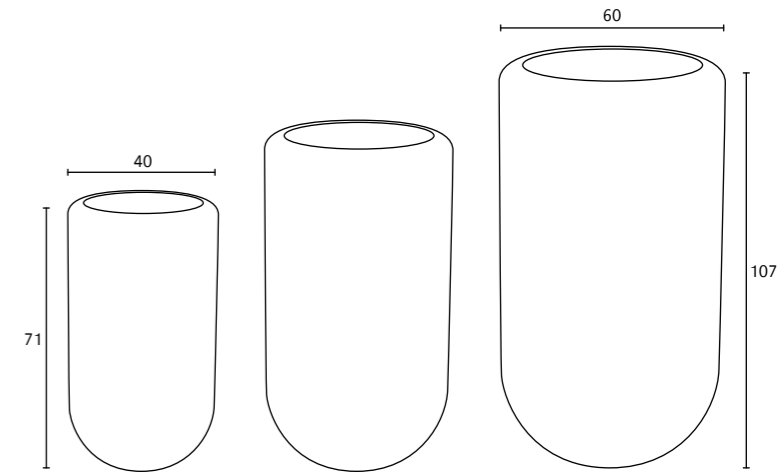


Ø	Ø	□	□	white	orange	lime
44	37	40	23	16192	16194	16195
66	56	60	35	16199	16201	16202
99	82	90	63	16237	16239	16242
110	92	100	63	16213	16208	16209



Austausch der Leuchtmittel auch im bepflanzt/befüllten Zustand über eine verschließbare Seitenöffnung möglich.

Thanks to a closeable opening on the side, replacement of bulbs is possible even when planter is filled.

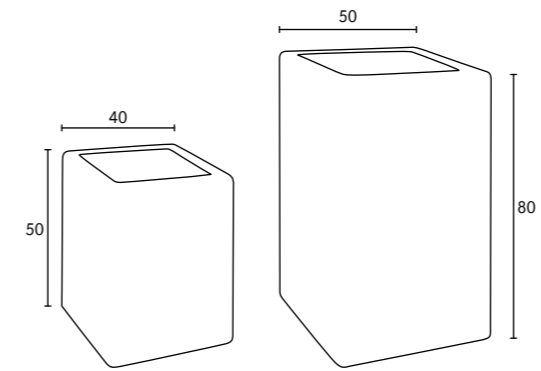


Ø	Ø	□	□	white	orange	lime
40	29	71	40	16386	16387	16388
50	38	90	58	16383	16384	16385
60	46	107	46	16244	16246	16247



44 cm ist wasserdicht. Alle anderen Gefäße haben einen Ablauf - Kunststoffeinsatz zum Abdichten auf Seite - Weitere Farben auf Anfrage!

44 cm is waterproof. All other models come with drainage - See page for plastic inserts to make it leakproof - Further colours on request!




□	□	□	□	white	orange	lime
40	30	50	30	17685	17686	17687
50	40	80	55	17688	17689	17690



BAMBUS DELUXE · BAMBOO DELUXE
siehe Seite · see page 292 (Art. # 17973)

Ø	Ø	□	#
40	34	33	16304
45	38	37	16303
50	42	41	14163
55	47	45	14209
60	52	49	14206
70	59	56	14164
80	69	65	14165
95	83	77	14207
110	99	86	14208
135	120	90	14210
155	138	102	14211




Typisch porige Oberfläche wie bei echtem Terracotta · Aus bruchsicherem Kunststoff · Leichter und langlebiger als Ton · UV-resistent

Typical porous surface of genuine Terracotta · Impact resistant plastic · Longer lasting than clay · Lightweight and UV resistant



Ø	Ø	□	#
40	32	30	14215
45	36	34	15702
50	41	38	14216
60	50	45	14217
70	58	52	14218




JESOLO

SORRENTO



VAL D'AOSTA



□	□	□	#
40	31	40	14159
47	36	47	14160
65 x 30	58 x 23	31	16305

KUNSTPFLANZEN

ARTIFICIAL PLANTS

STRELITZIA EXCLUSIVE

□	🌿	🍷	#
125	28	2	17981
150	32	2	17982

SIEHE SEITE · SEE PAGE 167



SPATHIPHYLLUM DELUXE

□	🌿	🍷	#
50	25	8	19289
80	31	2	18000

SIEHE SEITE · SEE PAGE 88/252



SANSEVIERIA EXTRA

□	🌿	🍷	#
100	35	2	18002

SIEHE SEITE · SEE PAGE 182



ANTHURIE (FLAMINGOBLUME) ANTHURIUM

□	🌿	🍷	creme	rot	red
50	8	22	19295	19296	
80	2	-	18003	18004	



SIEHE SEITE · SEE PAGE 175



ANTHURIE JUNGLE KING ANTHURIUM JUNGLE KING

□	🌿	🍷	#
100	16	2	19283



SANSEVIERIA CYLINDRICA

□	🌿	🍷	#
80	9	2	18001

SIEHE SEITE · SEE PAGE 222

KUNSTPFLANZEN

ARTIFICIAL PLANTS

ALOCASIA CALIDORA

□	🍃	🌿	#
60	14	2	17988
80	15	2	19285
160	15	2	19286

SIEHE SEITE · SEE PAGE 111



CROTON EXTRA

□	🍃	🌿	#
120	132	2	19282



FICUS CYATHISTIPULA

□	🍃	🌿	#
160	575	2	19278



CROTON

□	🍃	🌿	#
50	67	12	19281



ZAMIOCULCAS

□	🍃	🌿	#
65	101	6	19284
110	237	2	17985



CALATHEA

□	🍃	🌿	#
85	77	2	17989

LYRATA EXTRA

□	🍃	🌿	#
90	144	2	17970

SIEHE SEITE · SEE PAGE 130/189



KUNSTPFLANZEN



PODOCARPUS BONSAI

□	🍃	🏠	#
120	2505	2	17979
150	3006	2	17980

SIEHE SEITE · SEE PAGE 158/225



PINUS DELUXE

□	🍃	🏠	#
190	320	2	17987



FICUS EXOTICA DELUXE

□	🍃	🏠	#
180	1980	2	17972

SIEHE SEITE · SEE PAGE 259



FICUS EXOTICA KUGEL
FICUS EXOTICA BALL

□	🍃	🏠	#
150	990	2	17971

SIEHE SEITE · SEE PAGE 164



DRACAENA FRAGRANS

□	🍃	🏠	#
75	211	2	17990
145	476	2	17991

SIEHE SEITE · SEE PAGE 222



LORBEERBAUM DELUXE
LAUREL TREE DELUXE

□	🍃	🏠	#
180	1554	2	17976



DRACAENA REFLEXA

□	🍃	🏠	#
100	1128	2	17992



BUCHSKUGEL
BUXUS BALL

□	🍃	🏠	#
50	1548	2	17977
60	2376	2	17978



LORBEERKUGEL DELUXE
LAUREL BALL DELUXE

□	🍃	🏠	#
60	1776	2	17975

SIEHE SEITE · SEE PAGE 80

ARTIFICIAL PLANTS

KUNSTPFLANZEN

ARTIFICIAL PLANTS



BAMBUS DELUXE
BAMBOO DELUXE

□	🍃	📦	#
150	1408	2	19279
180	1792	2	17973

SIEHE SEITE · SEE PAGE 284



BAMBUS ORIENT
BAMBOO ORIENTAL

□	🍃	📦	#
75	600	2	19280



SIEHE SEITE · SEE PAGE 26

BUDDHA BAMBUS DELUXE
BUDDHA BAMBOO DELUXE

□	🍃	📦	#
120	1664	2	17974



AHORN
MAPLE

□	🍃	📦	burgund	burgundy
150	968	2	17993	



HIBISCUS EXTRA

□	🍃	📦	creme
100	312	2	19291



FLIEDER
LILAC

□	🍃	📦	creme
105	360	2	19290



AHORN DELUXE
MAPLE DELUXE

□	🍃	📦	grün	green
150	1320	2	17994	

KUNSTPFLANZEN

ARTIFICIAL PLANTS

CYCASPALME DELUXE
CYCAS PALM DELUXE

□	🍃	📦	#
60	25	2	17997
80	27	2	17998
120	54	2	17996

SIEHE SEITE · SEE PAGE 72



YUCCA ROSTRATA

□	🍃	📦	#
60	35	3	17986
80	176	2	18005

Kleines Modell ohne Standfuß -
small model without base



YUCCA-STRAUCH
YUCCA BUSH

□	🍃	📦	#
50	49	6	19293



ECHINOCACTUS

□	📦	#
37	1	18693
48	1	18694

Abbildung - pictures may
vary from actual product



AREKAPALME
ARECA PALM

□	🍃	📦	#
225	1100	2	19287



PHOENIXPALME
PHOENIX PALM

□	🍃	📦	#
170	852	1	19288



ANANAS
PINEAPPLE

□	🍃	📦	#
80	18	2	17983
140	31	2	17984

SIEHE SEITE · SEE PAGE 227



AGAVE DELUXE

□	🍃	📦	#
95	17	4	19294
120	21	2	17735

SIEHE SEITE · SEE PAGE 72/128

KUNSTPFLANZEN

ROHRKOLBEN (TYPHA)
CATTAIL (TYPHA)

□	▣	⊞	#
122	15	2	19002
152	15	2	19003
183	15	2	19004



ZWIEBELGRAS
ONION GRASS

□	▣	⊞	grün green
122	15	2	19008
152	20	2	19000
183	21	2	19001



ZWIEBELGRAS
ONION GRASS

□	▣	⊞	beige
122	15	2	19005
152	15	2	19006
183	15	2	19007

FOXTAIL GRASS

□	⊞	#
60	6	18623
90	6	18624
120	2	18625

SIEHE SEITE - SEE PAGE 84/134




NEU · NEW

ZWIEBELGRAS
ONION GRASS

□	▣	⊞	rot/grün red/green
60	14	6	19516
90	14	6	19517
153	15	2	19560

SIEHE SEITE - SEE PAGE 44



KUNSTBLUMEN



RITTERSPORN (DELPHINIUM)
LARKSPUR (DELPHINIUM)

<input type="checkbox"/>	<input type="checkbox"/>	purpur purple
130	6	18183



RITTERSPORN (DELPHINIUM)
LARKSPUR (DELPHINIUM)

<input type="checkbox"/>	<input type="checkbox"/>	blau blue
130	6	18185



RITTERSPORN DELPHINIUM
LARKSPUR (DELPHINIUM)

<input type="checkbox"/>	<input type="checkbox"/>	lavendel lavender
130	6	18184

SIEHE SEITE · SEE PAGE 241



GLADIOLEN
GLADIOLAS


<input type="checkbox"/>	<input type="checkbox"/>	#
134	6	18188



HARTRIEGEL (CORNUS)
DOGWOOD (CORNUS)

<input type="checkbox"/>	<input type="checkbox"/>	#
117	6	18190

ARTIFICIAL FLOWERS




CALLA-LILIE
CALLA LILY

<input type="checkbox"/>	<input type="checkbox"/>	<input type="checkbox"/>	weiß white
92	10	12	19073



RIESEN-LILIE „CASABLANCA“
GIANT LILY „CASABLANCA“

<input type="checkbox"/>	<input type="checkbox"/>	#
99	6	18186



STRELITZIE
BIRD OF PARADISE (STRELITZIA)

<input type="checkbox"/>	<input type="checkbox"/>	orange
93	12	18191




ANTHURIE
ANTHURIUM

<input type="checkbox"/>	<input type="checkbox"/>	<input type="checkbox"/>	grün green
80	21	30	19072



AMARYLLIS

<input type="checkbox"/>	<input type="checkbox"/>	weiß white
100	6	17731



KUNSTBLUMEN

ARTIFICIAL FLOWERS




MAGNOLIE
MAGNOLIA

□	☞	pink
75	12	17722
140	8	17721
215	2	17719

SIEHE SEITE · SEE PAGE 234


MAGNOLIE „STAR“
MAGNOLIA „STAR“

□	☞	pink
215	2	17720



KIRSCHBLÜTEN-ZWEIG
CHERRY BLOSSOM SPRAY


□	☞	weiß white
75	6	19081
160	4	19082



MAGNOLIE
MAGNOLIA

□	☞	weiß white
80	8	19077
105	2	19078
135	6	19079

KUNSTBLUMEN



TULPEN-KNOSPE
TULIP BUD

<input type="checkbox"/>	<input checked="" type="checkbox"/>	weiß white
76	24	17730



TULPE, MIT GESCHLOSSENER BLÜTE
TULIP, WITH CLOSED BLOSSOM

<input type="checkbox"/>	<input checked="" type="checkbox"/>	weiß white
76	12	17729



HORTENSIE (HYDRANGEA) (KLEINE BLÜTEN)
HYDRANGEA (SMALL BLOSSOMS)

<input type="checkbox"/>	<input checked="" type="checkbox"/>	grün green	weiß white
46	6	19087	19088



HORTENSIE (HYDRANGEA) (GROSSE BLÜTEN)
HYDRANGEA (LARGE BLOSSOMS)

<input type="checkbox"/>	<input checked="" type="checkbox"/>	grün green	weiß white
46	8	19085	19086

ARTIFICIAL FLOWERS



ROSE, MIT OFFENER BLÜTE
ROSE, WITH OPEN BLOSSOM

<input type="checkbox"/>	<input checked="" type="checkbox"/>	weiß white
36	12	18297



ROSE „FORTUNE“, MIT GESCHLOSSENER BLÜTE
ROSE „FORTUNE“, WITH CLOSED BLOSSOM

<input type="checkbox"/>	<input checked="" type="checkbox"/>	weiß/rosé white/rosé
36	24	18296



SIEHE SEITE - SEE PAGE 241/242



ROSE, MIT OFFENER BLÜTE
ROSE, WITH OPEN BLOSSOM

<input type="checkbox"/>	<input checked="" type="checkbox"/>	<input checked="" type="checkbox"/>	weiß/pink white/pink
30	10	24	19089



ROSE, MIT OFFENER BLÜTE
ROSE, WITH OPEN BLOSSOM

<input type="checkbox"/>	<input checked="" type="checkbox"/>	<input checked="" type="checkbox"/>	dunkel-violett dark purple
30	10	24	19090



KUNSTBLUMEN



RIESEN-ORCHIDEE (PHALAENOPSIS)
GIANT ORCHID (PHALAENOPSIS)

		weiß white
254	2	17718



ORCHIDEEN-ZWEIG (PHALAENOPSIS)
ORCHID SPRAY (PHALAENOPSIS)

		pink
135	4	19046



ORCHIDEEN-ZWEIG (ODONTOGLOSSUM)
ORCHID SPRAY (ODONTOGLOSSUM)

		weiß white	pink
105	4	19053	19052
135	4	19051	19050



ORCHIDEEN-ZWEIG (ONCIDIUM)
ORCHID SPRAY (ONCIDIUM)

		pink
145	6	19054



ORCHIDEEN-ZWEIG (ONCIDIUM)
ORCHID SPRAY (ONCIDIUM)

		#
144	6	17724

SIEHE SEITE · SEE PAGE 23/196

ARTIFICIAL FLOWERS



ZUCKERBUSCH-ZWEIG (PROTEA)
PROTEA SPRAY

			violett purple
77	10	12	19056



ORCHIDEE
ORCHID

		weiß white
32	24	17728



ORCHIDEE
ORCHID

		dunkelrot dark red
73	12	17726

DRIFTWOOD




ORCHIDEEN-BLÄTTER, VERZWEIGT
ORCHID LEAVES, FRINGED

□	☞	#
163	12	18181



PAPYRUS


□	☞	#
90	6	18187



MANZANITA BROWN BRANCHY

□	#
90 - 100	17892
120 - 140	17901
150 - 175	18301
180 - 200	17902

SIEHE SEITE · SEE PAGE 52



CORAL BUSH

□	#
30	17923
50	17924
75	17925




ORCHIDEEN-BLÄTTER (CYMBIDIUM)
ORCHID LEAVES (CYMBIDIUM)

□	☞	#
89	12	17725



ALOCASIA

□	☞	#
62	4	18189



SANSEVIERIEN-BLÄTTER
SANSEVIERIA LEAVES

□	☞	#
93	6	18180



ROHRKOLBEN (TYPHA)
CATTAIL (TYPHA)

□	☞	#
117	24	18182



SIEHE SEITE · SEE PAGE 208

GHOSTWOOD SAND BLASTED BRANCHY

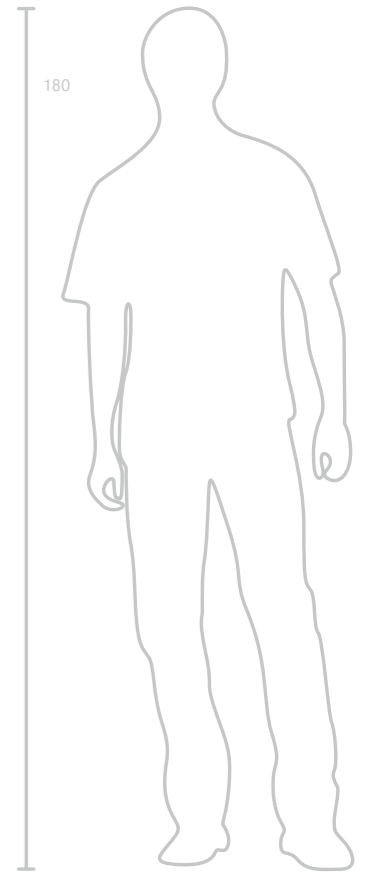
□	#
90 - 100	17912
120 - 140	17913
150 - 175	17914
180 - 200	17915



SIEHE SEITE · SEE PAGE 18/32

MANZANITA SAND BLASTED BRANCHY

□	#
90 - 100	17903
120 - 140	17904
150 - 175	17905
180 - 200	17906



Echte Äste und Treibholz aus der Natur · Sauber, da sandgestrahlt · Jedes Stück ein Unikat (Abbildungen beispielhaft)

Real branches and driftwood from nature · Sandblasted, clean · Every piece a unique (illustrations by way of example)




oasis
interior landscaping

Oasis Interior Landscaping, Linden House,
Millbuck Way, Sandbach, Cheshire CW11 3HT
T: 01270 750574 F: 01270 759105
www.oasisinteriorlandscaping.co.uk