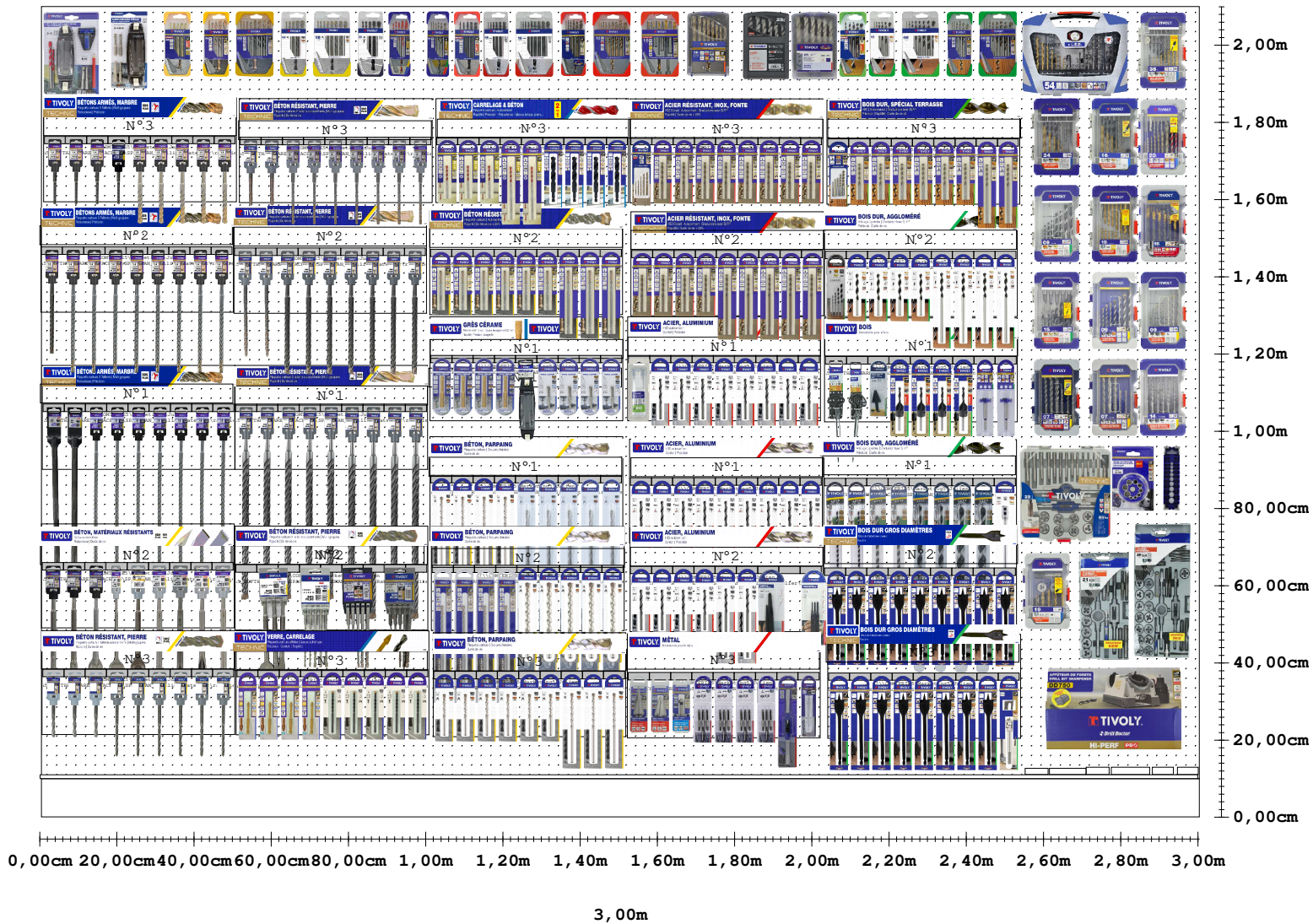





## Planogramme\_Tivoly\_perçage\_blisters\_300cm

2,10m



### Planogramme\_Tivoly\_perçage\_blisters\_300cm


=====>



N°	ID_Produit	EAN	Désignation	Critère 1	Critère 2	Critère 3
1	12000820001	3221912176776	Blisters KIT BETON/CARRELAGE 7 pcs Ø6-8 + Guide + Mini-niveau + Crayon			
2	12000820002	3221912223456	New Product			
3	10901670002		Coffret B5 EXTRA HEXA SHOCK SERIES	Ø 3-4-5-6-8 mm		
4	10960570002	3221912022929	CLIPSTER B43	B43 TECHNIC SLR	Forets BETON TECHNIC GRADUES Ø 4-5-6-8-10 mm	
5	10960570001	3221912022912	CLIPSTER B44	B44 TECHNIC SLR	Forets BETON TECHNIC GRADUES Ø 3-4-5-6-7-8-9-10 mm	
6	10900270033	3221910050870	CLIPSTER B22	B 22 PRO	Forets BETON PRO ø 4-5-6-8-10 mm	
7	10900270034	3221910050887	CLIPSTER B23	B 23 PRO	Forets BETON PRO ø 3-4-5-6-7-8-10 mm	
8	12000370001	3221910853242	CLIPSTER Carrelage	F5 CARRELAGE	Forets CARRELAGE ø 4-5-6-8-10 mm	
9	10913070002	3221912064998	CLIPSTER 2in1	Ø 4-5-6-8-10		
10	10804470002	3221912064981	CLIPSTER PRO 2in1	Ø 2-3-4-5-6-8		
11	11434370002		COF. A15 HEXA SHOCK SERIE	A15 HEXA SHOCK SERIES	A15 HEXA SHOCK SERIES Ø 3-4-5-6-8 mm	
12	11436770047	3221910050535	CLIPSTER A11	A11 TX	Forets METAL TX ø 2>6 mm par mm + 8 mm	
13	11436770049	3221910050559	CLIPSTER AP13	AP13 TX	Forets METAL TX ø 1>10 mm par mm	
14	11468570002	3221912021397	CLIPSTER A31	A31 TECHNIC	Forets METAL TECHNIC GRADUES ø 2-3-4-5-6 mm + 8 mm	

## Planogramme\_Tivoly\_perçage\_blisters\_300cm


=====>



N°	ID_Produit	EAN	Désignation	Critère 1	Critère 2	Critère 3
15	11468570001	3221912021403	CLIPSTER A33	A33 TECHNIC	Forets METAL TECHNIC GRADUES ø 1-2-3-4-5-6-7-8-9- 10 mm	
16	11901170052	3221912132116	Extracteurs de goujons cassés   TECHNIC	Coffret complet pour extraire les goujons cassés : forets + extracteurs N° 1:ø2,5 / N°2:ø3,2 / N°3:ø4,8 / N° 4:ø6,5 / N°5:ø8 mm		
17	11468570015	3221912112347	Coffret   E   TECHNIC COBALT	ø 1 à 13 par mm	19 forets ø 1 à 10 mm par 1/2	
18	11451070015	3221912016461	Coffret   E   RECTIF	E RECTIF	19 forets HSS Pt en Croix ø 1 à 10 mm par 1/2	
19	11451070017	3221912016478	Coffret   G   RECTIF	G RECTIF	25 forets en Croix HSS ø 1 à 13 mm par 1/2	
20	10803770002		COF. C5 HEXA SHOCK SERIE	C5 HEXA SHOCK SERIES	Forets BOIS 3 POINTES HEXA SHCOK SERIES ø3-4- 5-6-8 mm	
21	10863870016	3221910840525	CLIPSTER C13	C13 SLR	Forets BOIS 3 POINTES PRO GRADUES ø 3-4-5-6- 8 mm	
22	10863870014	3221910840501	CLIPSTER C11	C11 SLT	Forets BOIS 3 POINTES PRO GRADUES ø 3-4-5-6- 7-8-10 mm	
23	10864070002	3221912022820	CLIPSTER G13	G13 TECHNIC	Forets BOIS TECHNIC GRADUES ø 3-4-5-6- 8 mm	

## Planogramme\_Tivoly\_perçage\_blisters\_300cm


=====>



N°	ID_Produit	EAN	Désignation	Critère 1	Critère 2	Critère 3
24	10864070001	3221912022851	CLIPSTER G11	G11 TECHNIC	Forêts BOIS TECHNIC GRADUES Ø 3-4-5-6-7-8-10 mm	
25	11901170045	3221912013279	MAL. T54 MIXTE   LED WORKSET	T54	5 Bois SLR Ø3>8 mm. 5 Béton Pro Ø4>8 mm. 7 Métal TiN Ø2>8 mm. 1 P. Emb Mag, 32 Emb Ph,Pz,Tx,TTx,Hex,Car ré,Fente,4 N. Serrage. 1 Lampe 3LED	
26	11901170049	3221912040176	MAL. T35 MIXTE HEXA   RANGER SET	T35 RANGER MIXTE HEXA		
27	11901170047	3221912040169	MAL. T24 MIXTE   RANGER SET	T24 RANGER MIXTE		
28	11901170057	3221912242846	MAL. T16 MIXTE   RANGER SET	T16 RANGER MIXTE		
29	11901170054	3221912218384	MAL. T20 MIXTE   RANGER SET	T20 RANGER MIXTE		
30	10922730500	3221910896508	TECHNIC MASTER 3   FORET BETON 3 TAILLANTS   Queue SDS+   Usage INTENSIF	Ø 5	L 110	I 50
31	10922730600	3221910896515	TECHNIC MASTER 3   FORET BETON 3 TAILLANTS   Queue SDS+   Usage INTENSIF	Ø 6	L 110	I 50
32	10922730800	3221910896522	TECHNIC MASTER 3   FORET BETON 3 TAILLANTS   Queue SDS+   Usage INTENSIF	Ø 8	L 110	I 50
33	10922731000	3221910896539	TECHNIC MASTER 3   FORET BETON 3 TAILLANTS   Queue SDS+   Usage INTENSIF	Ø 10	L 110	I 50
34	10922830500	3221910896546	TECHNIC MASTER 3   FORET BETON 3 TAILLANTS   Queue SDS+   Usage INTENSIF	Ø 5	L 160	I 100
35	10922830600	3221910896553	TECHNIC MASTER 3   FORET BETON 3 TAILLANTS   Queue SDS+   Usage INTENSIF	Ø 6	L 160	I 100
36	10922830800	3221910896560	TECHNIC MASTER 3   FORET BETON 3 TAILLANTS   Queue SDS+   Usage INTENSIF	Ø 8	L 160	I 100
37	10922831000	3221910896577	TECHNIC MASTER 3   FORET BETON 3 TAILLANTS   Queue SDS+   Usage INTENSIF	Ø 10	L 160	I 100

## Planogramme\_Tivoly\_perçage\_blisters\_300cm


=====>



N°	ID_Produit	EAN	Désignation	Critère 1	Critère 2	Critère 3
38	10922831200	3221910896584	TECHNIC MASTER 3   FORET BETON 3 TAILLANTS   Queue SDS+   Usage INTENSIF	∅ 12	L 160	I 100
39	10931030400	3221912048561	TECHNIC SPEEDER 2   FORET BETON 2 TAILLANTS   Queue SDS+   Usage INTENSIF	∅ 4	L 110	I 50
40	10931030500	3221912048875	TECHNIC SPEEDER 2   FORET BETON 2 TAILLANTS   Queue SDS+   Usage INTENSIF	∅ 5	L 110	I 50
41	10931130500	3221912048929	TECHNIC SPEEDER 2   FORET BETON 2 TAILLANTS   Queue SDS+   Usage INTENSIF	∅ 5	L 160	I 100
42	10931130600	3221912048936	TECHNIC SPEEDER 2   FORET BETON 2 TAILLANTS   Queue SDS+   Usage INTENSIF	∅ 6	L 160	I 100
43	10931130700	3221912048974	TECHNIC SPEEDER 2   FORET BETON 2 TAILLANTS   Queue SDS+   Usage INTENSIF	∅ 7	L 160	I 100
44	10931130800	3221912048981	TECHNIC SPEEDER 2   FORET BETON 2 TAILLANTS   Queue SDS+   Usage INTENSIF	∅ 8	L 160	I 100
45	10931131000	3221912049001	TECHNIC SPEEDER 2   FORET BETON 2 TAILLANTS   Queue SDS+   Usage INTENSIF	∅ 10	L 160	I 100
46	10931131200	3221912049025	TECHNIC SPEEDER 2   FORET BETON 2 TAILLANTS   Queue SDS+   Usage INTENSIF	∅ 12	L 160	I 100
47	10931131400	3221912049049	TECHNIC SPEEDER 2   FORET BETON 2 TAILLANTS   Queue SDS+   Usage INTENSIF	∅ 14	L 160	I 100
48	10913020400	3221912064936	TECHNIC   2 en 1 Foret BETON, CARRELAGE   haute performance.	∅ 4	L 75	I 40
49	10913020500	3221912064943	TECHNIC   2 en 1 Foret BETON, CARRELAGE   haute performance.	∅ 5	L 85	I 50
50	10913020600	3221912064950	TECHNIC   2 en 1 Foret BETON, CARRELAGE   haute performance.	∅ 6	L 100	I 60
51	10913020800	3221912064967	TECHNIC   2 en 1 Foret BETON, CARRELAGE   haute performance.	∅ 8	L 120	I 80
52	10913021000	3221912064974	TECHNIC   2 en 1 Foret BETON, CARRELAGE   haute performance.	∅ 10	L 120	I 80
53	12001020800	3221912141484	Foret plaque de plâtre	∅ 8		
54	12001021000	3221912141491	Foret plaque de plâtre	∅ 10		
55	12001021100	3221912148568	Foret plaque de plâtre	∅ 11		
56	12001021200		New Product			

## Planogramme\_Tivoly\_perçage\_blisters\_300cm


=====>



N°	ID_Produit	EAN	Désignation	Critère 1	Critère 2	Critère 3
57	11468570003	3221912061317	COF. A30 TECHNIC SLR	A30 TECHNIC	Forets METAL TECHNIC GRADUES ø 1-1,5-2-2,5-3 mm	
58	11468520200	3221912021038	TECHNIC   FORET METAL HSS COBALT   Queue cylindrique   Usage INTENSIF	ø 2	L 49	l 24
59	11468520250	3221912021045	TECHNIC   FORET METAL HSS COBALT   Queue cylindrique   Usage INTENSIF	ø 2,5	L 57	l 30
60	11468520300	3221912021052	TECHNIC   FORET METAL HSS COBALT   Queue cylindrique   Usage INTENSIF	ø 3	L 61	l 33
61	11468520350	3221912021083	TECHNIC   FORET METAL HSS COBALT   Queue cylindrique   Usage INTENSIF	ø 3,5	L 70	l 39
62	11468520400	3221912021090	TECHNIC   FORET METAL HSS COBALT   Queue cylindrique   Usage INTENSIF	ø 4	L 75	l 43
63	11468520420	3221912021106	TECHNIC   FORET METAL HSS COBALT   Queue cylindrique   Usage INTENSIF	ø 4,2	L 75	l 43
64	11468520450	3221912021113	TECHNIC   FORET METAL HSS COBALT   Queue cylindrique   Usage INTENSIF	ø 4,5	L 80	l 47
65	11468520500	3221912021137	TECHNIC   FORET METAL HSS COBALT   Queue cylindrique   Usage INTENSIF	ø 5	L 86	l 52
66	10864070003	3221912087072	TECHNIC COF. G12	G 12 TECHNIC	Forets BOIS TECHNIC GRADUES ø 2-2,5-3-4-5 mm	
67	10864020200	3221912023193	TECHNIC   FORET BOIS   Queue Cylindrique   Usage INTENSIF	ø 2	L 49	l 24
68	10864020250	3221912023216	TECHNIC   FORET BOIS   Queue Cylindrique   Usage INTENSIF	ø 2,5	L 49	l 24
69	10864020300	3221912019158	TECHNIC   FORET BOIS   Queue Cylindrique   Usage INTENSIF	ø 3	L 61	l 33
70	10864020400	3221912019172	TECHNIC   FORET BOIS   Queue Cylindrique   Usage INTENSIF	ø 4	L 75	l 43
71	10864020500	3221912019189	TECHNIC   FORET BOIS   Queue Cylindrique   Usage INTENSIF	ø 5	L 86	l 52
72	10864020600	3221912019196	TECHNIC   FORET BOIS   Queue Cylindrique   Usage INTENSIF	ø 6	L 93	l 57

## Planogramme\_Tivoly\_perçage\_blisters\_300cm

=====>




N°	ID_Produit	EAN	Désignation	Critère 1	Critère 2	Critère 3
73	10864020800	3221912019219	TECHNIC   FORET BOIS   Queue Cylindrique   Usage INTENSIF	ø 8	L 117	l 75
74	10864021000	3221912019240	TECHNIC   FORET BOIS   Queue Cylindrique   Usage INTENSIF	ø 10	L 133	l 87
75	10863870003	3221910849405	EXTRA   COF. 4121 SLR	4121 SLR	Forets BOIS 3 POINTES PRO GRADUES ø 4-5-6-7- 8-10-12 mm	
76	11437370001	3221912040190	MAL. T19 TIN   RANGER SET	T19 RANGER TIN		
77	11453170006		Coffret   RANGER 18   TECHNIC STEAM TIN	RANGER 18pces	18 forets HSS STEAM TiN Pt en croix ø 2 à 10mm par 1/2 + 3,3 + 4,2 + 6,8 mm	
78	10922930600	3221910896607	TECHNIC MASTER 3   FORET BETON 3 TAILLANTS   Queue SDS+   Usage INTENSIF	ø 6	L 210	l 150
79	10923030800	3221910896652	TECHNIC MASTER 3   FORET BETON 3 TAILLANTS   Queue SDS+   Usage INTENSIF	ø 8	L 260	l 200
80	10923031000	3221910896669	TECHNIC MASTER 3   FORET BETON 3 TAILLANTS   Queue SDS+   Usage INTENSIF	ø 10	L 260	l 200
81	10923031200	3221910896676	TECHNIC MASTER 3   FORET BETON 3 TAILLANTS   Queue SDS+   Usage INTENSIF	ø 12	L 260	l 200
82	10923031400	3221910896683	TECHNIC MASTER 3   FORET BETON 3 TAILLANTS   Queue SDS+   Usage INTENSIF	ø 14	L 260	l 200
83	10923031600	3221912071897	TECHNIC MASTER 3   FORET BETON 3 TAILLANTS   Queue SDS+   Usage INTENSIF	ø 16	L 260	l 200
84	10923031800	3221912071903	TECHNIC MASTER 3   FORET BETON 3 TAILLANTS   Queue SDS+   Usage INTENSIF	ø 18	L 260	l 200
85	10923032000	3221912071910	TECHNIC MASTER 3   FORET BETON 3 TAILLANTS   Queue SDS+   Usage INTENSIF	ø 20	L 260	l 200
86	10923032200	3221912071927	TECHNIC MASTER 3   FORET BETON 3 TAILLANTS   Queue SDS+   Usage INTENSIF	ø 22	L 260	l 200
87	10931230600	3221912049063	TECHNIC SPEEDER 2   FORET BETON 2 TAILLANTS   Queue SDS+   Usage INTENSIF	ø 6	L 210	l 150
88	10931230650	3221912049070	TECHNIC SPEEDER 2   FORET BETON 2 TAILLANTS   Queue SDS+   Usage INTENSIF	ø 6,5	L 210	l 150

## Planogramme\_Tivoly\_perçage\_blisters\_300cm

=====>






N°	ID_Produit	EAN	Désignation	Critère 1	Critère 2	Critère 3
89	10931330800	3221912049162	TECHNIC SPEEDER 2   FORET BETON 2 TAILLANTS   Queue SDS+   Usage INTENSIF	∅ 8	L 260	I 200
90	10931331000	3221912049179	TECHNIC SPEEDER 2   FORET BETON 2 TAILLANTS   Queue SDS+   Usage INTENSIF	∅ 10	L 260	I 200
91	10931331200	3221912049186	TECHNIC SPEEDER 2   FORET BETON 2 TAILLANTS   Queue SDS+   Usage INTENSIF	∅ 12	L 260	I 200
92	10931331400	3221912049193	TECHNIC SPEEDER 2   FORET BETON 2 TAILLANTS   Queue SDS+   Usage INTENSIF	∅ 14	L 260	I 200
93	10931331600	3221912049216	TECHNIC SPEEDER 2   FORET BETON 2 TAILLANTS   Queue SDS+   Usage INTENSIF	∅ 16	L 260	I 200
94	10931331800	3221912049223	TECHNIC SPEEDER 2   FORET BETON 2 TAILLANTS   Queue SDS+   Usage INTENSIF	∅ 18	L 260	I 200
95	10931332000	3221912049230	TECHNIC SPEEDER 2   FORET BETON 2 TAILLANTS   Queue SDS+   Usage INTENSIF	∅ 20	L 300	I 250
96	10960520300	3221912022974	TECHNIC   FORET BETON   Queue cylindrique 3 méplats   Usage INTENSIF	∅ 3	L 60	I 34
97	10960520400	3221912022981	TECHNIC   FORET BETON   Queue cylindrique 3 méplats   Usage INTENSIF	∅ 4	L 75	I 40
98	10960520500	3221912022998	TECHNIC   FORET BETON   Queue cylindrique 3 méplats   Usage INTENSIF	∅ 5	L 85	I 50
99	10960520600	3221912023001	TECHNIC   FORET BETON   Queue cylindrique 3 méplats   Usage INTENSIF	∅ 6	L 100	I 60
100	10960520600	3221912023001	TECHNIC   FORET BETON   Queue cylindrique 3 méplats   Usage INTENSIF	∅ 6	L 100	I 60
101	10960520700	3221912023018	TECHNIC   FORET BETON   Queue cylindrique 3 méplats   Usage INTENSIF	∅ 7	L 100	I 60
102	10960520800	3221912023025	TECHNIC   FORET BETON   Queue cylindrique 3 méplats   Usage INTENSIF	∅ 8	L 120	I 72
103	10960521000	3221912023049	TECHNIC   FORET BETON   Queue cylindrique 3 méplats   Usage INTENSIF	∅ 10	L 120	I 72
104	10960521200	3221912023056	TECHNIC   FORET BETON   Queue cylindrique 3 méplats   Usage INTENSIF	∅ 12	L 150	I 92
105	11468520550	3221912021151	TECHNIC   FORET METAL HSS COBALT   Queue cylindrique   Usage INTENSIF	∅ 5,5	L 93	I 57

## Planogramme\_Tivoly\_perçage\_blisters\_300cm


=====>



N°	ID_Produit	EAN	Désignation	Critère 1	Critère 2	Critère 3
106	11468520600	3221912021168	TECHNIC   FORET METAL HSS COBALT   Queue cylindrique   Usage INTENSIF	ø 6	L 93	I 57
107	11468520650	3221912021175	TECHNIC   FORET METAL HSS COBALT   Queue cylindrique   Usage INTENSIF	ø 6,5	L 101	I 63
108	11468520700	3221912021199	TECHNIC   FORET METAL HSS COBALT   Queue cylindrique   Usage INTENSIF	ø 7	L 109	I 69
109	11468520800	3221912021212	TECHNIC   FORET METAL HSS COBALT   Queue cylindrique   Usage INTENSIF	ø 8	L 117	I 75
110	11468520850	3221912021229	TECHNIC   FORET METAL HSS COBALT   Queue cylindrique   Usage INTENSIF	ø 8,5	L 117	I 75
111	11468520900	3221912021236	TECHNIC   FORET METAL HSS COBALT   Queue cylindrique   Usage INTENSIF	ø 9	L 125	I 81
112	11468521000	3221912021250	TECHNIC   FORET METAL HSS COBALT   Queue cylindrique   Usage INTENSIF	ø 10	L 133	I 87
113	11468521200	3221912021281	TECHNIC   FORET METAL HSS COBALT   Queue cylindrique   Usage INTENSIF	ø 12	L 151	I 101
114	10863870002	3221912107138	COF. C12			
115	10863820300	3221910840341	EXTRA   FORET BOIS 3 POINTES   Queue Cylindrique   Usage COURANT	ø 3	L 61	I 33
116	10863820400	3221910840358	EXTRA   FORET BOIS 3 POINTES   Queue Cylindrique   Usage COURANT	ø 4	L 75	I 43
117	10863820500	3221910840365	EXTRA   FORET BOIS 3 POINTES   Queue Cylindrique   Usage COURANT	ø 5	L 86	I 52
118	10863820600	3221910840372	EXTRA   FORET BOIS 3 POINTES   Queue Cylindrique   Usage COURANT	ø 6	L 93	I 57
119	10863820800	3221910840396	EXTRA   FORET BOIS 3 POINTES   Queue Cylindrique   Usage COURANT	ø 8	L 114	I 75
120	10863820900	3221910840402	EXTRA   FORET BOIS 3 POINTES   Queue Cylindrique   Usage COURANT	ø 9	L 125	I 81
121	10863821000	3221910840419	EXTRA   FORET BOIS 3 POINTES   Queue Cylindrique   Usage COURANT	ø 10	L 133	I 87
122	10863821200	3221910840433	EXTRA   FORET BOIS 3 POINTES   Queue Cylindrique   Usage COURANT	ø 12	L 151	I 101
123	10802470001	3221912040220	MAL. T15 BOIS   RANGER SET	T15 RANGER BOIS		

## Planogramme\_Tivoly\_perçage\_blisters\_300cm


=====>



N°	ID_Produit	EAN	Désignation	Critère 1	Critère 2	Critère 3
124	10960370018	3221910849399	COF. 412 INDUSTRY SLR	412 IND SLR	ø 4 à 8 mm + 10 + 12 mm	
125	10904770001	3221912040206	MAL. T9 BETON PRO   RANGER	T13 LED MASONRY		
126	12000920500	3221912064783	TECHNIC   FORET DIAMOND A SEC   Queue Hexagonale   Usage INTENSIF	ø 5	L 65	l 30
127	12000920600	3221912064790	TECHNIC   FORET DIAMOND A SEC   Queue Hexagonale   Usage INTENSIF	ø 6	L 65	l 30
128	12000920800	3221912064806	TECHNIC   FORET DIAMOND A SEC   Queue Hexagonale   Usage INTENSIF	ø 8	L 80	l 35
129	12000921000	3221912064813	TECHNIC   FORET DIAMOND A SEC   Queue Hexagonale   Usage INTENSIF	ø 10	L 80	l 35
130	11100920003	3221910900052	GUIDE PERÇAGE FORET DIAMANT	ø 5>15		
131	12000820500	3221912064851	EXTRA   FORET DIAMOND   Queue Hexagonale   Usage COURANT	ø 5	L 55	l 30
132	12000820600	3221912064868	EXTRA   FORET DIAMOND   Queue Hexagonale   Usage COURANT	ø 6	L 55	l 30
133	12000820800	3221912064882	EXTRA   FORET DIAMOND   Queue Hexagonale   Usage COURANT	ø 8	L 55	l 30
134	12000821000	3221912064899	EXTRA   FORET DIAMOND   Queue Hexagonale   Usage COURANT	ø 10	L 55	l 30
135	11111820001	3221912053756	Huile de coupe BIODEGRADABLE			
136	11436720100	3221910005634	EXTRA TX   FORET METAL HSS   taillé meulé cylindrique court. Pointe en croix.   Usage COURANT	ø 1	L 34	l 12
137	11436720150	3221910005689	EXTRA TX   FORET METAL HSS   taillé meulé cylindrique court. Pointe en croix.   Usage COURANT	ø 1,5	L 40	l 18
138	11436720200	3221910005733	EXTRA TX   FORET METAL HSS   taillé meulé cylindrique court. Pointe en croix.   Usage COURANT	ø 2	L 49	l 24
139	11436720250	3221910005788	EXTRA TX   FORET METAL HSS   taillé meulé cylindrique court. Pointe en croix.   Usage COURANT	ø 2,5	L 57	l 30

## Planogramme\_Tivoly\_perçage\_blisters\_300cm


=====>



N°	ID_Produit	EAN	Désignation	Critère 1	Critère 2	Critère 3
140	11436720300	3221910005832	EXTRA TX   FORET METAL HSS   taillé meulé cylindrique court. Pointe en croix.   Usage COURANT	ø 3	L 61	l 33
141	11436720320	3221910005856	EXTRA TX   FORET METAL HSS   taillé meulé cylindrique court. Pointe en croix.   Usage COURANT	ø 3,2	L 65	l 36
142	11436720350	3221910005887	EXTRA TX   FORET METAL HSS   taillé meulé cylindrique court. Pointe en croix.   Usage COURANT	ø 3,5	L 70	l 39
143	11436720400	3221910005931	EXTRA TX   FORET METAL HSS   taillé meulé cylindrique court. Pointe en croix.   Usage COURANT	ø 4	L 75	l 43
144	11100720204	3221910018269	Vrilles	ø 2-4	L 110 > 135	Bois
145	11100720305	3221910018276	Vrilles	ø 3-5	L 115 > 135	Bois
146	XT60672000249	3128820002497	Foret conique ampli trou	ø 6 > 24		
147	11900620300	3221910019006	MECHE & FRAISE   Queue Cylindrique   Usage SPECIFIQUE	ø 3		
148	11900620400	3221910019013	MECHE & FRAISE   Queue Cylindrique   Usage SPECIFIQUE	ø 4		
149	11900620500	3221910019020	MECHE & FRAISE   Queue Cylindrique   Usage SPECIFIQUE	ø 5		
150	11900620600	3221910019037	MECHE & FRAISE   Queue Cylindrique   Usage SPECIFIQUE	ø 6		
151	11102422600	3221910018962	MECHES CHARNIERE   Queue Cylindrique   Usage SPECIFIQUE	ø 26		
152	11102423500	3221910018986	MECHES CHARNIERE   Queue Cylindrique   Usage SPECIFIQUE	ø 35		
153	10922770003		New Product			
154	10901070005	3221910039134	TECHNIC SPEEDER 2   COF. PERFO 512	PERFO 512	Forets SDS+ double goujure : L110 ø 5-6-8 mm / L160 ø6-8-10-12 mm	
155	10904870001	3221912040237	MAL .T10 BETON SDS	T10 LED SDS		
156	109061340000	3221910227913	BURIN POINTU SDS max		L 400	
157	1090623250400	3221910227937	BURIN PLAT SDS max	ø 25	L 400	

## Planogramme\_Tivoly\_perçage\_blisters\_300cm


=====>



N°	ID_Produit	EAN	Désignation	Critère 1	Critère 2	Critère 3
158	10923931000	3221912071941	TECHNIC MASTER 3   FORET BETON 3 TAILLANTS   Queue SDS+   Usage INTENSIF	∅ 10	L 460	I 400
159	10923931200	3221912071965	TECHNIC MASTER 3   FORET BETON 3 TAILLANTS   Queue SDS+   Usage INTENSIF	∅ 12	L 460	I 400
160	10923931400	3221912071972	TECHNIC MASTER 3   FORET BETON 3 TAILLANTS   Queue SDS+   Usage INTENSIF	∅ 14	L 460	I 400
161	10923931600	3221912071989	TECHNIC MASTER 3   FORET BETON 3 TAILLANTS   Queue SDS+   Usage INTENSIF	∅ 16	L 460	I 400
162	10923931800	3221912071996	TECHNIC MASTER 3   FORET BETON 3 TAILLANTS   Queue SDS+   Usage INTENSIF	∅ 18	L 460	I 400
163	10923932000	3221912072009	TECHNIC MASTER 3   FORET BETON 3 TAILLANTS   Queue SDS+   Usage INTENSIF	∅ 20	L 460	I 400
164	10923932500	3221912072023	TECHNIC MASTER 3   FORET BETON 3 TAILLANTS   Queue SDS+   Usage INTENSIF	∅ 25	L 460	I 400
165	10931431000	3221912049278	TECHNIC SPEEDER 2   FORET BETON 2 TAILLANTS   Queue SDS+   Usage INTENSIF	∅ 10	L 460	I 400
166	10931431200	3221912049285	TECHNIC SPEEDER 2   FORET BETON 2 TAILLANTS   Queue SDS+   Usage INTENSIF	∅ 12	L 460	I 400
167	10931431400	3221912049292	TECHNIC SPEEDER 2   FORET BETON 2 TAILLANTS   Queue SDS+   Usage INTENSIF	∅ 14	L 460	I 400
168	10931431600	3221912049308	TECHNIC SPEEDER 2   FORET BETON 2 TAILLANTS   Queue SDS+   Usage INTENSIF	∅ 16	L 460	I 400
169	10931432000	3221912049322	TECHNIC SPEEDER 2   FORET BETON 2 TAILLANTS   Queue SDS+   Usage INTENSIF	∅ 20	L 460	I 400
170	10931531000	3221912049360	TECHNIC SPEEDER 2   FORET BETON 2 TAILLANTS   Queue SDS+   Usage INTENSIF	∅ 10	L 600	I 550
171	10931531200	3221912049377	TECHNIC SPEEDER 2   FORET BETON 2 TAILLANTS   Queue SDS+   Usage INTENSIF	∅ 12	L 600	I 550
172	10931531600	3221912049391	TECHNIC SPEEDER 2   FORET BETON 2 TAILLANTS   Queue SDS+   Usage INTENSIF	∅ 16	L 600	I 550
173	10931532000	3221912049414	TECHNIC SPEEDER 2   FORET BETON 2 TAILLANTS   Queue SDS+   Usage INTENSIF	∅ 20	L 600	I 550
174	11900970017	3221912113764	Coffret   MTF29	MTF 29	29 pcs tarauds/filières	
175	11110220004		Guide perçage PILOT4 ∅ 4 > 12	∅ 3 > 10		

## Planogramme\_Tivoly\_perçage\_blisters\_300cm


=====>



N°	ID_Produit	EAN	Désignation	Critère 1	Critère 2	Critère 3
176	11110220005		Guide perçage PILOT5 Ø 4 > 12	Ø 3 > 10		
177	10900221200	3221910001926	EXTRA   FORET BETON   Queue cylindrique   Usage COURANT	Ø 12	L 150	l 90
178	10900221300	3221910001933	EXTRA   FORET BETON   Queue cylindrique   Usage COURANT	Ø 13	L 150	l 90
179	10900221400	3221910001940	EXTRA   FORET BETON   Queue cylindrique   Usage COURANT	Ø 14	L 150	l 90
180	10900221500	3221910001957	EXTRA   FORET BETON   Queue cylindrique   Usage COURANT	Ø 15	L 150	l 90
181	10900820800	3221910002763	EXTRA   FORET BETON   Queue cylindrique   Usage COURANT	Ø 8	L 400	l 350
182	10900821000	3221910002787	EXTRA   FORET BETON   Queue cylindrique   Usage COURANT	Ø 10	L 400	l 350
183	10900821200	3221910002800	EXTRA   FORET BETON   Queue cylindrique   Usage COURANT	Ø 12	L 400	l 350
184	10900821400	3221910002824	EXTRA   FORET BETON   Queue cylindrique   Usage COURANT	Ø 14	L 400	l 350
185	10900821600	3221910002848	EXTRA   FORET BETON   Queue cylindrique   Usage COURANT	Ø 16	L 400	l 350
186	11436720420	3221910005955	EXTRA TX   FORET METAL HSS   taillé meulé cylindrique court. Pointe en croix.   Usage COURANT	Ø 4,2	L 75	l 43
187	11436720450	3221910005986	EXTRA TX   FORET METAL HSS   taillé meulé cylindrique court. Pointe en croix.   Usage COURANT	Ø 4,5	L 80	l 47
188	11436720500	3221910006037	EXTRA TX   FORET METAL HSS   taillé meulé cylindrique court. Pointe en croix.   Usage COURANT	Ø 5	L 86	l 52
189	11436720550	3221910006082	EXTRA TX   FORET METAL HSS   taillé meulé cylindrique court. Pointe en croix.   Usage COURANT	Ø 5,5	L 93	l 57
190	11436720600	3221910006136	EXTRA TX   FORET METAL HSS   taillé meulé cylindrique court. Pointe en croix.   Usage COURANT	Ø 6	L 93	l 57

## Planogramme\_Tivoly\_perçage\_blisters\_300cm


=====>



N°	ID_Produit	EAN	Désignation	Critère 1	Critère 2	Critère 3
191	11436720650	3221910006181	EXTRA TX   FORET METAL HSS   taillé meulé cylindrique court. Pointe en croix.   Usage COURANT	ø 6,5	L 101	l 63
192	11436720700	3221910006235	EXTRA TX   FORET METAL HSS   taillé meulé cylindrique court. Pointe en croix.   Usage COURANT	ø 7	L 109	l 69
193	11436720800	3221910006334	EXTRA TX   FORET METAL HSS   taillé meulé cylindrique court. Pointe en croix.   Usage COURANT	ø 8	L 117	l 75
194	11436720850	3221910006389	EXTRA TX   FORET METAL HSS   taillé meulé cylindrique court. Pointe en croix.   Usage COURANT	ø 8,5	L 117	l 75
195	10804220400	3221912061393	EXTRA   FORET BOIS 3 POINTES   Queue Cylindrique   Usage COURANT	ø 4	L 250	l 200
196	10804220500	3221912061409	EXTRA   FORET BOIS 3 POINTES   Queue Cylindrique   Usage COURANT	ø 5	L 250	l 200
197	10800420600	3221910008499	EXTRA   FORET BOIS 3 POINTES   Queue Cylindrique   Usage COURANT	ø 6	L 200	l 150
198	10800420800	3221910008505	EXTRA   FORET BOIS 3 POINTES   Queue Cylindrique   Usage COURANT	ø 8	L 200	l 150
199	10800621400	3221910001537	EXTRA   FORET BOIS 3 POINTES   Queue Cylindrique   Usage COURANT	ø 14	L 300	l 250
200	10800621600	3221910001544	EXTRA   FORET BOIS 3 POINTES   Queue Cylindrique   Usage COURANT	ø 16	L 300	l 250
201	10800721800	3221910039257	EXTRA   FORET BOIS 3 POINTES   Queue Cylindrique   Usage COURANT	ø 18	L 400	l 350
202	10800722000	3221910039264	EXTRA   FORET BOIS 3 POINTES   Queue Cylindrique   Usage COURANT	ø 20	L 400	l 350
203	11100820001	3221910004415	EXTRA   RALLONGE BOIS PLATES   Queue Hexagonale   Usage COURANT	L 300		

## Planogramme\_Tivoly\_perçage\_blisters\_300cm

=====>




N°	ID_Produit	EAN	Désignation	Critère 1	Critère 2	Critère 3
204	11900970019	3221912233769	Coffret   MTF39   Standard	T39 TARAUDS	17 Tarauds M3 à M12 + 17 Filières M3 à M12 + 1 Jauge de filetage + 1 Tournevis + 2 Porte-Tarauds + 1 Porte-Filières	
205	11900970015	3221912057563	MAL. MTF19 TARAUDAGE & FILETAGE	Mallette MTF19 TARAUD FILIERES FORETS	6 Tarauds M3 à M10 + 6 Filières M3 à M10 + 6 Forets + 1 Porte-Tarauds	
206	11900970018	3221912233752	Coffret   MTF21   Standard	T21 TARAUDS	9 Tarauds M3 à M12 + 9 Filières M3 à M12 + 1 Tournevis + 1 Porte-Tarauds + 1 Porte-Filières	
207	10901530009		BURIN POINTU SDS+ TECHNIC	Lg 250 mm	L250	
208	10901530010		BURIN PLAT SDS+ TECHNIC	Ø 20x250 mm	L250	
209	10901530011		BURIN PLAT SDS+ TECHNIC	Ø 40x250 mm	L250	
210	10901530006	3221910863005	BURIN BÊCHE SDS+	Ø 60x250 mm		
211	10901530007	3221910863012	BURIN BÊCHE SDS+	Ø 40x400 mm		
212	10901530004	3221910234843	BURIN PLAT SDS+	Ø 40x250 mm		
213	10901530002	3221910234829	BURIN PLAT SDS+	Ø 22x250 mm		
214	10901530003	3221910234836	GOUJE SDS+	Ø 22x250 mm		
215	10901530001	3221910234812	BURIN POINTU SDS+	Lg250 mm		
216	10901070043	3221910857776	PACK DEMOLITION	DEMOLITION	Accessoires SDS+ : Pic L250 mm / Burins plat 20x250 / 40x250	
217	10901070047	3221910861742	STANDARD   LOT SDS+ L160	SDS + L160	Forets SDS+ simple goujure : L160 Ø 6-6-8-8-10 mm	
218	10922770001	3221910899691	TECHNIC MASTER 4   LOT SDS+ 4TAILLANTS	Ø 5-6 / Ø 6-8-10 mm	L110 / L160	4 Taillants

## Planogramme\_Tivoly\_perçage\_blisters\_300cm

=====>






N°	ID_Produit	EAN	Désignation	Critère 1	Critère 2	Critère 3
219	10931070001	3221912086983	TECHNIC SPEEDER 2   LOT SDS+ 2TAILLANTS	SDS + 2 TAILLANTS	L 110x50 ø5-6mm 160x100 ø6-8-10mm	
220	10913120600	3221912087256	TECHNIC   FORET BETON   Queue cylindrique 3 méplats   Usage INTENSIF	ø 6	L 200	150
221	10913120800	3221912087263	TECHNIC   FORET BETON   Queue cylindrique 3 méplats   Usage INTENSIF	ø 8	L 200	150
222	10913121000	3221912087270	TECHNIC   FORET BETON   Queue cylindrique 3 méplats   Usage INTENSIF	ø 10	L 200	150
223	10913121200	3221912087287	TECHNIC   FORET BETON   Queue cylindrique 3 méplats   Usage INTENSIF	ø 12	L 200	150
224	10900720600	3221910002510	EXTRA   FORET BETON   Queue cylindrique   Usage COURANT	ø 6	L 200	140
225	10900720800	3221910002527	EXTRA   FORET BETON   Queue cylindrique   Usage COURANT	ø 8	L 200	140
226	10900721000	3221910002534	EXTRA   FORET BETON   Queue cylindrique   Usage COURANT	ø 10	L 200	140
227	10900721200	3221910002541	EXTRA   FORET BETON   Queue cylindrique   Usage COURANT	ø 12	L 200	140
228	10900721400	3221910002558	EXTRA   FORET BETON   Queue cylindrique   Usage COURANT	ø 14	L 200	140
229	11436720900	3221910006433	EXTRA TX   FORET METAL HSS   taillé meulé cylindrique court. Pointe en croix.   Usage COURANT	ø 9	L 125	81
230	11436721000	3221910006532	EXTRA TX   FORET METAL HSS   taillé meulé cylindrique court. Pointe en croix.   Usage COURANT	ø 10	L 133	87
231	11436721100	3221910006587	EXTRA TX   FORET METAL HSS   taillé meulé cylindrique court. Pointe en croix.   Usage COURANT	ø 11	L 142	94
232	11436721200	3221910006600	EXTRA TX   FORET METAL HSS   taillé meulé cylindrique court. Pointe en croix.   Usage COURANT	ø 12	L 151	101
233	11436821400	3221910005450	EXTRA TX   FORET METAL HSS   taillé meulé queue réduite   Usage COURANT	ø 14	L 160	108

## Planogramme\_Tivoly\_perçage\_blisters\_300cm


=====>



N°	ID_Produit	EAN	Désignation	Critère 1	Critère 2	Critère 3
234	11436821600	3221910005498	EXTRA TX   FORET METAL HSS   taillé meulé queue réduite   Usage COURANT	ø 16	L 178	l 120
235	11101320002	3221910836153	Pointeaux	Ø 9-10	L 100 > 115	Métal
236	11101020003	3221910899110	Chasse goupilles	Ø 2-3-4	L 100	Métal
237	10802521200	3221910023423	TECHNIC   FORET BOIS PLATES   Queue Hexagonale	ø 12	L 152	/
238	10802521400	3221910023447	TECHNIC   FORET BOIS PLATES   Queue Hexagonale	ø 14	L 152	/
239	10802521600	3221910023461	TECHNIC   FORET BOIS PLATES   Queue Hexagonale	ø 16	L 152	/
240	10802521800	3221910023485	TECHNIC   FORET BOIS PLATES   Queue Hexagonale	ø 18	L 152	/
241	10802522000	3221910023508	TECHNIC   FORET BOIS PLATES   Queue Hexagonale	ø 20	L 152	/
242	10802522200	3221910023515	TECHNIC   FORET BOIS PLATES   Queue Hexagonale	ø 22	L 158	/
243	10802522300	3221910023522	TECHNIC   FORET BOIS PLATES   Queue Hexagonale	ø 23	L 158	/
244	10802522400	3221910023539	TECHNIC   FORET BOIS PLATES   Queue Hexagonale	ø 24	L 158	/
245	10802522500	3221910023546	TECHNIC   FORET BOIS PLATES   Queue Hexagonale	ø 25	L 158	/
246	10912030500	3221910847500	STANDARD   FORET BETON SIMPLE GOUJURE   Queue SDS+   Usage courant	Ø 5	L 110	l 50
247	10912030600	3221910847517	STANDARD   FORET BETON SIMPLE GOUJURE   Queue SDS+   Usage courant	Ø 6	L 110	l 50
248	10912030800	3221910847524	STANDARD   FORET BETON SIMPLE GOUJURE   Queue SDS+   Usage courant	Ø 8	L 110	l 50
249	10912130500	3221910847548	STANDARD   FORET BETON SIMPLE GOUJURE   Queue SDS+   Usage courant	Ø 5	L 160	l 100
250	10912130600	3221910847555	STANDARD   FORET BETON SIMPLE GOUJURE   Queue SDS+   Usage courant	Ø 6	L 160	l 100
251	10912130800	3221910847579	STANDARD   FORET BETON SIMPLE GOUJURE   Queue SDS+   Usage courant	Ø 8	L 160	l 100

## Planogramme\_Tivoly\_perçage\_blisters\_300cm


=====>



N°	ID_Produit	EAN	Désignation	Critère 1	Critère 2	Critère 3
252	10912131000	3221910847586	STANDARD   FORET BETON SIMPLE GOUJURE   Queue SDS+   Usage courant	Ø 10	L 160	l 100
253	10912131200	3221910847593	STANDARD   FORET BETON SIMPLE GOUJURE   Queue SDS+   Usage courant	Ø 12	L 160	l 100
254	10912131400	3221910847609	STANDARD   FORET BETON SIMPLE GOUJURE   Queue SDS+   Usage courant	Ø 14	L 160	l 100
255	12000420400	3221910007515	TECHNIC   FORET VERRE   Queue hexa	Ø 4	L 65	
256	12000420500	3221910007522	TECHNIC   FORET VERRE   Queue hexa	Ø 5	L 65	
257	12000420600	3221910007539	TECHNIC   FORET VERRE   Queue hexa	Ø 6	L 65	
258	12000420800	3221910007553	TECHNIC   FORET VERRE   Queue hexa	Ø 8	L 70	
259	12000320600	3221910203801	EXTRA   FORET CARRELAGE   Queue Cylindrique   Usage SPECIFIQUE	Ø 6	L 100	l 60
260	12000320700	3221910203818	EXTRA   FORET CARRELAGE   Queue Cylindrique   Usage SPECIFIQUE	Ø 7	L 100	l 60
261	12000320800	3221910203825	EXTRA   FORET CARRELAGE   Queue Cylindrique   Usage SPECIFIQUE	Ø 8	L 120	l 80
262	12000321000	3221910853228	EXTRA   FORET CARRELAGE   Queue Cylindrique   Usage SPECIFIQUE	Ø 10	L 120	l 80
263	12000321200	3221910853235	EXTRA   FORET CARRELAGE   Queue Cylindrique   Usage SPECIFIQUE	Ø 12	L 120	l 80
264	1111177750m	3221910866655	DRILL DOCTOR 750	Ø 2,5>19 MM 118° >135°		
265	10900220300	3221910001827	EXTRA   FORET BETON   Queue cylindrique   Usage COURANT	Ø 3	L 60	l 30
266	10900220400	3221910001834	EXTRA   FORET BETON   Queue cylindrique   Usage COURANT	Ø 4	L 75	l 40
267	10900220500	3221910001841	EXTRA   FORET BETON   Queue cylindrique   Usage COURANT	Ø 5	L 85	l 50
268	10900220600	3221910001858	EXTRA   FORET BETON   Queue cylindrique   Usage COURANT	Ø 6	L 100	l 60
269	10900220600	3221910001858	EXTRA   FORET BETON   Queue cylindrique   Usage COURANT	Ø 6	L 100	l 60
270	10900220700	3221910001872	EXTRA   FORET BETON   Queue cylindrique   Usage COURANT	Ø 7	L 100	l 60

## Planogramme\_Tivoly\_perçage\_blisters\_300cm


=====>



N°	ID_Produit	EAN	Désignation	Critère 1	Critère 2	Critère 3
271	10900220800	3221910001889	EXTRA   FORET BETON   Queue cylindrique   Usage COURANT	∅ 8	L 120	l 80
272	10900220900	3221910001896	EXTRA   FORET BETON   Queue cylindrique   Usage COURANT	∅ 9	L 120	l 80
273	10900221000	3221910001902	EXTRA   FORET BETON   Queue cylindrique   Usage COURANT	∅ 10	L 120	l 80
274	11448520430	3221910899158	Foret HSS conique étagé goujures hélicoïdales.	∅ 4>30	L 100	
275	11438620520	3221910223045	Foret HSS conique lisse ampli trou.	∅ 5>20	L 71	
276	10331621500	3221910222987	Fraise à noyer HSS-E5 à 90°.	∅ 15		L 60
277	1050012040070	3221910004453	STANDARD   TARAUD MAIN ACIER AU CHROME   Métrique	∅ 4x70	L 53	l 13
278	1050012050080	3221910004477	STANDARD   TARAUD MAIN ACIER AU CHROME   Métrique	∅ 5x80	L 58	l 16
279	1050012060100	3221910004491	STANDARD   TARAUD MAIN ACIER AU CHROME   Métrique	∅ 6x100	L 66	l 19
280	1050012080125	3221910004514	STANDARD   TARAUD MAIN ACIER AU CHROME   Métrique	∅ 8x125	L72	l 22
281	11100120110	3221910007492	PORTE-TARAUDS	∅ N°1		
282	11100120001	3221910880415	PORTE-TARAUDS			
283	10802522600	3221910023553	TECHNIC   FORET BOIS PLATES   Queue Hexagonale	∅ 26	L 158	/
284	10802522800	3221910023560	TECHNIC   FORET BOIS PLATES   Queue Hexagonale	∅ 28	L 164	/
285	10802523000	3221910023577	TECHNIC   FORET BOIS PLATES   Queue Hexagonale	∅ 30	L 164	/
286	10802523200	3221910023584	TECHNIC   FORET BOIS PLATES   Queue Hexagonale	∅ 32	L 164	/
287	10802523400	3221910023607	TECHNIC   FORET BOIS PLATES   Queue Hexagonale	∅ 34	L 164	/
288	10802523500	3221910023614	TECHNIC   FORET BOIS PLATES   Queue Hexagonale	∅ 35	L 164	/
289	10802523600	3221910023621	TECHNIC   FORET BOIS PLATES   Queue Hexagonale	∅ 36	L 164	/

## Planogramme\_Tivoly\_perçage\_blisters\_300cm

=====>



N°	ID_Produit	EAN	Désignation	Critère 1	Critère 2	Critère 3
290	10802523800	3221910023638	TECHNIC   FORET BOIS PLATES   Queue Hexagonale	ø 38	L 164	/
291	10801021345	3221910000301	EXTRA   MECHE BOIS EXTENSIBLE   Queue Cylindrique   Usage COURANT	ø 15>45		
292	50200170010	3221910018023	COF. 6 METAL STD	6 METAL STD	Forets METAL STANDARD ø 2>6 par mm + 8 mm	
293	50200170008	3221910018047	COF. 13 METAL STD	13 METAL STD	Forets METAL STANDARD ø 1,5>6,5 mm	
294	50800370006	3221910018115	COF. 5 BOIS STD	5 BOIS STD	Forets BOIS 3 POINTES STANDARD ø 4>10 mm	
295	50800370005	3221910018108	COF. 8 BOIS STD	8 BOIS STD	Forets BOIS 3 POINTES STANDARD ø 3>10 mm	
296	50900170018	3221910018146	COF. 5 BETON STD	5 BETON STD	Forets BETON STANDARD ø 4-5-6-8 -10 mm	
297	50900170019	3221910018122	COF. 8 BETON STD	8 BETON STD	Forets BETON STANDARD ø 4-5-6-8 -10-12 mm	

## Planogramme\_Tivoly\_perçage\_blisters\_300cm

=====>