

木材保護塗料総合カタログ

Various scenes

木材の美しさ、いつまでも

木材保護塗料を使用する目的は、紫外線や風雨、害虫などから木材を守り、美しさを保ち、耐久性を高めていくことにあります。「ワイティープルーフW」をはじめ、「ランバージュシリーズ」では施工場所や用途に合わせて様々なタイプをご用意しております。多様なラインアップの中から、ご希望にあったものをお選びいただき、木材の美観維持・向上にお役立てください。



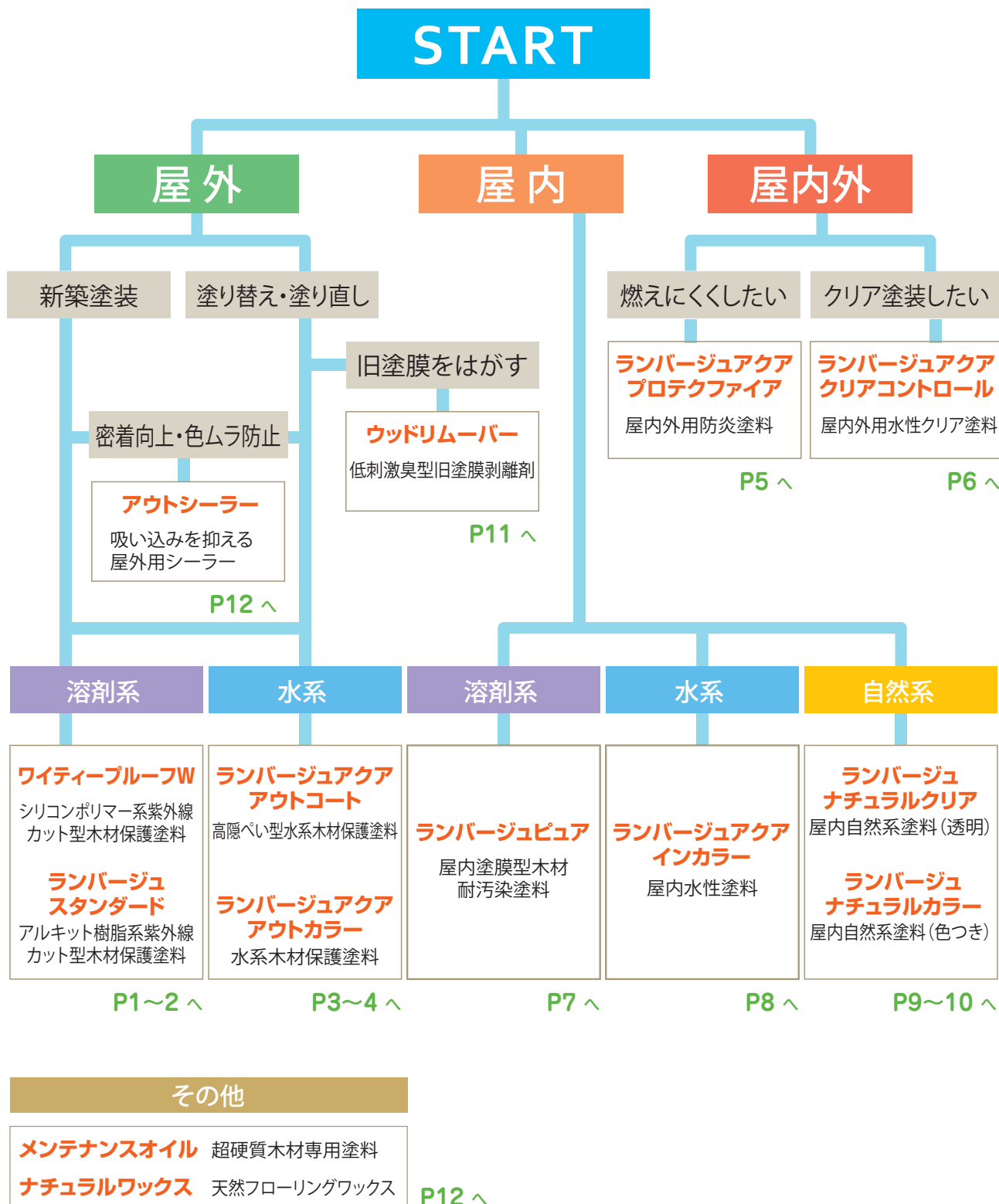
商品名	施工場所	タイプ	塗布量(2回塗り)	容量
ワイティープルーフW	屋外	溶剤系	0.10~0.20L/㎡	4L / 16L
ランバージュ スタンダード	屋外	溶剤系	0.10~0.20L/㎡	0.7L / 4L / 16L
ランバージュアクア アウトコート	屋外	水系	0.08~0.10L/㎡(1回塗り)	0.7L / 3L / 16L
ランバージュアクア アウトカラー	屋外	水系	0.08~0.12L/㎡	3L / 16L
ランバージュアクア プロテックファイア	屋内外	水系	0.20~0.30kg/㎡	5kg / 20kg
ランバージュアクア クリアコントロール	屋内外	水系	0.16~0.20L/㎡	3.6L / 16L
ランバージュ ピュア	屋内	溶剤系	0.12~0.15kg/㎡(3回塗り)※	3.6kg / 15kg
ランバージュアクア インカラー	屋内	水系	0.08~0.12L/㎡	3L / 16L
ランバージュ ナチュラルクリア	屋内	自然系	0.04~0.08L/㎡ ※	4L / 16L
ランバージュ ナチュラルカラー	屋内	自然系	0.02~0.03L/㎡(1回塗り)※	4L / 16L

※塗布後拭き取り

Selection

ご希望の塗料 お探しします

私たちのまわりは多くの場所で木材が使われています。木材保護塗料をご使用いただくうえで様々なご希望にお応えできるように屋外用・屋内用・屋内外用等、合計14種類の商品を揃えています。フローチャートでは、ご希望の場所、目的に合わせて商品を選定できます。



ワイティープルーフ W

屋外用

溶剤系

超撥水性、高耐久性を実現したシリコンポリマー系塗料。
徹底的に水を浸入させないことで、汚れを防ぎ、腐れやカビ・ワレから木材を守ります。

特長

- 蒸気透過性をもったシリコンポリマーの撥水層は、超撥水性を発揮しながらも木の呼吸を妨げません。
- 浸透性で、塗膜のようにふくれ、はがれの心配がなく、長くすぐれた効果が持続します。
- 木目、木の風合いを最大限に生かします。

■ 塗布量 (2回塗り)

0.10 ~ 0.20L / m²

■ 塗布面積 (2回塗り)

5 ~ 10 m² / L

■ 乾燥

約 8~12 時間以上

■ 荷姿

4L / 16L

※4Lは4缶/ケース、16Lは1缶からの販売となります。



用途：外壁・フェンス、建具枠等 屋外立面木部全般

※ウッドデッキへの塗装は、水溜りができ滑りやすくなるためランバージュスタンダードをご使用ください。

JASS18 M-307規格適合品

デザインに合わせて選べる 9 色のカラーバリエーション



カラレス ジェットブラック シルバーグレイ ウォールナット パリサンダー ホワイト ピニー チーク スプルース

※色見本は印刷のため、現物と色合いが若干異なります。

※立地条件・施工環境によっては早期に外的要因による塗装面の劣化が生じる場合がありますが、その後も塗料の撥水効果は持続します。カラレスにつきましては着色タイプに比べ木の変色が早くなります。

◆ 塗装工程例 ◆

工程	使用材料 (配合比)	塗装方法	塗布量	乾燥時間 (20°C)
1	素地調整	下地を清掃し、塗布面の汚れや付着物、ヤニ、古い塗膜等はブラシ、たわし、サンドペーパー等で十分取り除いてください。また、雨の降った直後の塗工は避け、天気の良い日を選んで塗布面をよく乾燥させてください。気温 5°C 以下の塗工は避けてください。(P180~P220 サンドペーパー)		
2	ワイティープルーフ W (100)	刷毛塗り	0.05~0.10L / m ²	8~12 時間以上
3		刷毛塗り	0.05~0.10L / m ²	24 時間以上

※上記の塗布量、塗布面積、乾燥時間は、木材の種類、施工環境や旧塗膜の状態などによって増減があります。また、本製品をご使用前には、安全データシートおよび、注意事項を必ず読み、厳守してください。

ランバージュスタンダード

屋外用

溶剤系

すぐれた有効成分により、木材を美しく保ちます。
下地に浸透して保護膜を作るため、木材本来の質感を妨げません。

特長

- 防虫・防蟻・防腐・防カビ機能を持った有効成分により内側から木材を守ります。
- 吸放出性のある塗膜を作り、撥水性を発揮しながらも木の呼吸を妨げません。
- 浸透した水を速やかに放出させることで、腐れやワレなどから木材を守ります。

■塗布量（2回塗り）

0.10～0.20L/㎡

■塗布面積（2回塗り）

5～10㎡/L

■乾燥

約8～12時間以上

■荷姿

0.7L / 4L / 16L

※0.7L、4Lは4缶/ケース、16Lは1缶からの販売となります。

用途：外壁、ウッドデッキ、窓枠
フェンス等の屋外木部全般




灰色化した木材のリフォームにも最適です。

ラティスの塗り替え




Before



After

JASS18 M-307規格適合品

デザインに合わせて選べる8色のカラーバリエーション



ジェットブラック シルバーグレイ ウォールナット パリサンダー ホワイト ピニー チーク スプルース

※色見本は印刷のため、現物と色合いが若干異なります。

※立地条件・施工環境によっては早期に外的要因による塗装面の劣化が生じる場合がありますが、その後も塗料の木材保護効果は持続します。

◆塗装工程例◆

工程	使用材料（配合比）	塗装方法	塗布量	乾燥時間（20℃）
1	素地調整	下地を清掃し、塗布面の汚れや付着物、ヤニ、古い塗膜等はブラシ、たわし、サンドペーパー等で十分取り除いてください。また、雨の降った直後の塗工は避け、天気の良い日を選んで塗布面をよく乾燥させてください。気温5℃以下の塗工は避けてください。（P180～P220 サンドペーパー）		
2	ランバージュスタンダード（100）	刷毛塗り	0.05～0.10L/㎡	8～12時間以上
3		刷毛塗り	0.05～0.10L/㎡	24時間以上

※上記の塗布量、塗布面積、乾燥時間は、木材の種類、施工環境や旧塗膜の状態などによって増減があります。また、本製品をご使用前には、安全データシートおよび、注意事項を必ず読み、厳守してください。
※塗料の浸み込んだ布、スポンジなどは多量に重ね置きしておく、発熱により自然発火するおそれがあります。広げて乾燥させるか、水を張った金属容器につけて保管し、早めに焼却処分をしてください。



ランバージュアックア アウトコート

屋外用

水系

屋外のあらゆる木部の着色にご利用いただける水性塗料。
隠ぺい力にすぐれているため、1回塗りで長期にわたり美観を保てます。

特長

- 環境に配慮した水系でほとんど匂いがありません。
- 高濃度・高耐久の顔料のため、1回塗りの仕上げが可能で施工性にすぐれます。
- 塗膜を形成するタイプで厚膜の仕上がりです。
- 防腐・防カビ・撥水効果により木材を劣化から守ります。

■ 塗布量 (1回塗り)
0.08 ~ 0.10L / m²

■ 塗布面積
10 ~ 12 m² / L

■ 乾燥
24 時間以上

■ 荷姿
700g / 3.5kg / 14kg
※700gは10缶/ケース、3.5kgは3缶/ケース、14kgは1缶からの販売となります。

用途：ラティス、外壁、ベンチ、
窓枠等の屋外木部全般



灰色化した木材のリフォームにも最適です

縁側の塗り替え



Before

After

デザインに合わせて選べる6色のカラーバリエーション



ホワイト ウォールナット メイズ オーク パイン ブラック


※色見本は印刷のため、現物と色合いが若干異なります。

※立地条件・施工環境によっては早期に外的要因による塗装面の劣化が生じる場合がありますが、その後も塗料の木材保護効果は持続します。

◆塗装工程例◆

工程	使用材料 (配合比)	塗装方法	塗布量	乾燥時間 (20°C)	
1	素地調整	下地を清掃し、塗布面の汚れや付着物、ヤニ、古い塗膜等はブラシ、たわし、サンドペーパー等で十分取り除いてください。また、雨の降った直後の塗工は避け、天気の良い日を選んで塗布面をよく乾燥させてください。気温5°C以下の塗工は避けてください。(P180~P220 サンドペーパー)			
2	上塗り	ランバージュアックア アウトコート (100)	刷毛塗り	0.08~0.10L/ m ²	24 時間以上

※上記の塗布量、塗布面積、乾燥時間は、木材の種類、施工環境や旧塗膜の状態などによって増減があります。また、本製品をご使用前には、安全データシートおよび、注意事項を必ず読み、厳守してください。



ランバージュアクア アウトカラー

屋外用

水系

屋外のあらゆる木部の着色にご利用いただける水性塗料。
すぐれた有効成分、退色防止機能により、木材を劣化から守ります。

特長


- 環境に配慮した水系でほとんど匂いがありません。
- 極めて塗りがやすく、刷毛ムラ、塗りつぎムラが目立ちません。
- 防腐・防カビ剤配合で木材を劣化から守ります。
- 半ツヤ消し仕上げ

■ 塗布量 (2回塗り)
0.08 ~ 0.12L / m²

■ 塗布面積 (2回塗り)
8 ~ 12 m² / L

■ 乾燥
1 時間以上

■ 荷姿
3L / 16L
※3Lは3缶/ケース、16Lは1缶からの販売となります。



用途：外壁、ウッドデッキ、窓枠
フェンス等の屋外木部全般

デザインに合わせて選べる6色のカラーバリエーション



ウォールナット チーク パイン オーク ブラック グリーンアンバー

※色見本は印刷のため、現物と色合いが若干異なります。

※立地条件・施工環境によっては早期に外的要因による塗装面の劣化が生じる場合がありますが、その後も塗料の木材保護効果は持続します。

◆塗装工程例◆

工程	使用材料 (配合比)	塗装方法	塗布量	乾燥時間 (20°C)	
1	素地調整	下地を清掃し、塗布面の汚れや付着物、ヤニ、古い塗膜等はブラシ、たわし、サンドペーパー等で十分取り除いてください。また、雨の降った直後の塗工は避け、天気の良い日を選んで塗布面をよく乾燥させてください。気温5°C以下の塗工は避けてください。(P180 ~ P220 サンドペーパー)			
2	下塗り	ランバージュアクア アウトカラー (100)	刷毛塗り	0.04 ~ 0.06L / m ²	1 時間以上
3	毛羽取り研磨	P320 ~ P400 サンドペーパー			
4	上塗り	ランバージュアクア アウトカラー (100)	刷毛塗り	0.04 ~ 0.06L / m ²	24 時間以上

※上記の塗布量、塗布面積、乾燥時間は、木材の種類、施工環境や旧塗膜の状態などによって増減があります。また、本製品をご使用前には、安全データシートおよび、注意事項を必ず読み、厳守してください。

ランバージュアクア プロテクファイア

屋内外用

水系

屋内外の木材・合板の防災処理に。
被覆・吸熱作用で木材を燃えにくくする防火塗料です。

特長

- 塗膜が燃焼する際に起こる炭化により被膜が形成され、空気中の酸素と素地が触れるのを防ぎます。
- 塗膜が燃焼するタイミングで水蒸気を発生し、吸熱するとともに燃焼時の発熱量を抑えます。
- 塩素、臭素等ハロゲンを含みません。
- 防カビ剤配合

■塗布量 (2回塗り)

0.20 ~ 0.30kg / m²

■塗布面積 (2回塗り)

3 ~ 5 m² / kg

■乾燥

6時間以上

■荷姿

5Kg / 20Kg

※5kgは2缶/ケース、20kgは1缶からの販売となります。

国土交通商 大臣認定

認定番号：NM-3524

試験開始後 10分



ランバージュアクア
プロテクファイア塗装

未塗装

防災性能

5.5mmのベニヤ板に原液で100g/m²塗布した試料は、財団法人日本防災協会の防災合板の規格に合格します。

ホルムアルデヒド放散等級 F☆☆☆☆

用途：木材全般の防災処理

◆屋内木部への塗装工程例◆

工程	使用材料 (配合比)	塗り回数	塗装方法	塗布量	乾燥時間 (20°C)
1	素地調整				下地を清掃し、塗布面の汚れや付着物、ヤニ、古い塗膜等はブラシ、たわし、サンドペーパー等で十分取り除いてください。また、雨の降った直後の塗工は避け、天気の良い日を選んで塗布面をよく乾燥させてください。気温5°C以下の塗工は避けてください。(P180 ~ P220 サンドペーパー)
2	上塗り	ランバージュアクア プロテクファイア (100) 水 (0 ~ 20)	1 ~ 2	刷毛塗り、ローラー塗り	0.10 ~ 0.15kg / m ² 6時間以上

◆屋外木部への塗装工程例◆ ※屋外使用の場合は上塗りにランバージュアクアクリアコントロール等の塗装が必要です。

工程	使用材料 (配合比)	塗り回数	塗装方法	塗布量	乾燥時間 (20°C)
1	素地調整				下地を清掃し、塗布面の汚れや付着物、ヤニ、古い塗膜等はブラシ、たわし、サンドペーパー等で十分取り除いてください。また、雨の降った直後の塗工は避け、天気の良い日を選んで塗布面をよく乾燥させてください。気温5°C以下の塗工は避けてください。(P180 ~ P220 サンドペーパー)
2	下塗り	ランバージュアクア プロテクファイア (100) 水 (0 ~ 20)	1 ~ 2	刷毛塗り、ローラー塗り	0.10 ~ 0.15kg / m ² 6時間以上
3	毛羽取り研磨				P320 ~ P400 サンドペーパー
4	上塗り	ランバージュアクア クリアコントロール (100) 水 (0 ~ 10)	1	刷毛塗り	0.08 ~ 0.10L / m ² 24時間以上

※上記の塗布量、塗布面積、乾燥時間は、木材の種類、施工環境や旧塗膜の状態などによって増減があります。また、本製品をご使用前には、安全データシートおよび、注意事項を必ず読み、厳守してください。
※ランバージュアクア プロテクファイアを塗布することで木材が不燃・準不燃・難燃材になるわけではございませんのでご注意ください。
※立地条件・施工環境によっては早期に外的要因による塗装面の劣化が生じる場合がありますが、その後も塗料の木材保護効果は持続します。

ランバージュアクア クリアコントロール

屋内外用

水系

耐久性にすぐれた水性アクリルウレタンエマルジョン塗料。
グロス（ツヤあり）・サテン（半ツヤ消し）・マット（全ツヤ消し）をラインアップ。

特長

- 無色透明（クリア）で木目を最大限に生かします。
- 乾燥塗膜は防カビ性を有しています。
- グロス・サテン・マットの中から好みの仕上げをお選びいただけます。

■塗布量（2回塗り）

0.16 ~ 0.20L / m²

※より耐候性をもたせるためには3回塗りをおすすめいたします。

■塗布面積（2回塗り）

5 ~ 6 m² / L

■乾燥

6 時間以上

■荷姿

3.6L / 16L

※3.6Lは3缶/ケース、16Lは1缶からの販売となります。

用途：ウッドデッキ、フェンス等の屋外木部、
腰壁、柱等の屋内木部全般

ホルムアルデヒド放散等級 F☆☆☆☆



素材：米ツガ

試験機：キセノンウエザオメーター（岩崎電気製）

ランバージュアクア
クリアコントロール

750 時間

他社品 750 時間



試験前

試験後



試験前

試験後

◆塗装工程例◆

工程	使用材料（配合比）	塗装方法	塗布量	乾燥時間（20℃）	
1	素地調整	下地を清掃し、塗布面の汚れや付着物、ヤニ、古い塗膜等はブラシ、たわし、サンドペーパー等で十分取り除いてください。また、雨の降った直後の塗工は避け、天気の良い日を選んで塗布面をよく乾燥させてください。気温5℃以下の塗工は避けてください。（P180～P240 サンドペーパー）			
2	下塗り	ランバージュアクア クリアコントロール（100）	刷毛塗り、スプレー	0.08～0.10L/m ²	6 時間以上
3	毛羽取り研磨	P320～P400 サンドペーパー			
4	上塗り	ランバージュアクア クリアコントロール（100）	刷毛塗り、スプレー	0.08～0.10L/m ²	24 時間以上

※上記の塗布量、塗布面積、乾燥時間は、木材の種類、施工環境や旧塗膜の状態などによって増減があります。また、本製品をご使用前には、安全データシートおよび、注意事項を必ず読み、厳守してください。

※立地条件・施工環境によっては早期に外的要因による塗装面の劣化が生じる場合がありますが、その後も塗料の木材保護効果は持続します。

ランバージュ ピュア

屋内用

溶剤系

木材に浸透して、耐擦り傷性、耐汚染性を付与・改善します。
木肌の風合いをそのまま生かす自然な仕上がりです。

特長

- 浸透型塗膜を作り、素材の質感変化が少なく、塗装ムラも目立ちません。
- 防汚性能が向上し、汚染性・洗浄性が改善されます。
- 空気中の水分と反応して硬化するため、特別な乾燥装置は不要です。

■塗布量 (3回塗り)

0.12 ~ 0.15kg/㎡

※塗布後、拭き取り。厚塗りするとガラスの結晶のように割れが生じる可能性がありますのでご注意ください。

■塗布面積 (3回塗り)

6 ~ 8㎡/kg

■乾燥

3 ~ 5 時間以上


■荷姿

3.6Kg / 15Kg

※3.6kgは3缶/ケース、/15kgは1缶からの販売となります。



木材の種類により、濡れ色に仕上がります



Before

After

■黒マジック (シンナーで拭き取り) ■赤ワイン (24時間放置後拭き取り)



ランバージュピュア

無塗装

ランバージュピュア

無塗装

用途：無垢フローリング、カウンター
家具等の屋内木部・木製品全般

◆塗装工程例◆

ホルムアルデヒド放散等級 F☆☆☆☆

工程	使用材料 (配合比)	塗装方法	塗布量	乾燥時間 (20°C)	
1	素地調整	下地を清掃し、塗布面の汚れや付着物、ヤニ、古い塗膜等はブラシ、たわし、サンドペーパー等で十分取り除いてください。塗布面をよく乾燥させてください。気温 5°C 以下の塗工は避けてください。(P320 ~ P400 サンドペーパー)			
2	下塗り	ランバージュピュア (100)	コートモップ、 刷毛塗り後拭き取り	0.04 ~ 0.05kg/㎡ (拭き取り後: 0.02 ~ 0.03kg/㎡)	3 ~ 5 時間以上
3	毛羽取り研磨	P600 相当のスポンジパット			
4	中塗り	ランバージュピュア (100)	コートモップ、 刷毛塗り後拭き取り	0.04 ~ 0.05kg/㎡ (拭き取り後: 0.02 ~ 0.03kg/㎡)	3 ~ 5 時間以上
5	研磨	P600 相当のスポンジパット			
6	上塗り	ランバージュピュア (100)	コートモップ、 刷毛塗り後拭き取り	0.04 ~ 0.05kg/㎡ (拭き取り後: 0.02 ~ 0.03kg/㎡)	12 時間以上

※上記の塗布量、塗布面積、乾燥時間は、木材の種類、施工環境や旧塗膜の状態などによって増減があります。また、本製品をご使用の前には、安全データシートおよび、注意事項を必ず読み、厳守してください。
※立地条件・施工環境によっては早期に外的要因による塗装面の劣化が生じる場合がありますが、その後も塗料の木材保護効果は持続します。

ランバージュアクア インカラー

屋内用

水系

屋内（内装建材・建具）のあらゆる木部の着色にご利用いただける水性塗料。
水性系で匂いの心配もなく、安心してお使いいただけます。

特長

- 環境に配慮した水系でほとんど匂いがありません。
- 極めて塗りやすく、刷毛ムラ、塗りつぎムラが目立ちません。
- 塗料の乾燥が速いため、短時間で塗り重ねが可能です。
- 半ツヤ消し仕上げ

■ 塗布量（2回塗り）

0.08～0.12L / m²

■ 塗布面積（2回塗り）

8～12 m² / L

■ 乾燥

1 時間以上

■ 荷姿

3L / 16L

※3Lは3缶/ケース、16Lは1缶からの販売となります。



用途：腰壁、建具枠、家具等の屋内木部・木製品全般

ホルムアルデヒド放散等級 F☆☆☆☆

デザインに合わせて選べる 6 色のカラーバリエーション



メイズ チーク オーク ウォールナット パイン ホワイト

※色見本は印刷のため、現物と色合いが若干異なります。

※立地条件・施工環境によっては早期に外的要因による塗装面の劣化が生じる場合がありますが、その後も塗料の木材保護効果は持続します。

◆ 塗装工程例 ◆

工程	使用材料（配合比）	塗装方法	塗布量	乾燥時間（20℃）	
1	素地調整	下地を清掃し、塗布面の汚れや付着物、ヤニ、古い塗膜等はブラシ、たわし、サンドペーパー等で十分取り除いてください。塗布面をよく乾燥させてください。気温 5℃以下の塗工は避けてください。（P180～P220 サンドペーパー）			
2	下塗り	ランバージュアクア インカラー（100）	刷毛塗り	0.04～0.06L / m ²	1 時間以上
3	毛羽取り研磨	P320～P400 サンドペーパー			
4	上塗り	ランバージュアクア インカラー（100）	刷毛塗り	0.04～0.06L / m ²	24 時間以上

※上記の塗布量、塗布面積、乾燥時間は、木材の種類、施工環境や旧塗膜の状態などによって増減があります。また、本製品をご使用前には、安全データシートおよび、注意事項を必ず読み、厳守してください。

ランバージュ ナチュラルクリア

屋内用

自然系

健康に有害な成分を含まない、植物系天然材料からなる自然系塗料。
自然な風合いを保ち、木材の質感を生かした仕上がり感を出すことができます。

特長

- ワックス成分が含まれているため、きれいなツヤのある仕上がりです。
- 吸放出性のある塗膜を作り、撥水性を発揮しながらも木の呼吸を妨げません。
- 静電気帯電性が少なく、ハウスダストの集積を抑えます。
- 剥離の問題がなく、メンテナンス時における補修も極めて容易に行なうことができます。

■ 塗布量 (2回塗り)

0.04 ~ 0.08L / m²

※塗布後、拭き取り。厚塗り、拭き取り不足は乾燥不良により、長期間ベトツキ感が残りますのでご注意ください。

■ 塗布面積 (2回塗り)

12 ~ 25 m² / L


■ 乾燥

12 時間以上

■ 荷姿

4L / 16L

※4Lは4缶/ケース、16Lは1缶からの販売となります。



用途：床、家具、ドア等の屋内木部・木製品全般

ホルムアルデヒド放散等級 F☆☆☆☆

◆ 塗装工程例 ◆

工程	使用材料 (配合比)	塗装方法	塗布量	乾燥時間 (20℃)
1	素地調整	下地を清掃し、塗布面の汚れや付着物、ヤニ、古い塗膜等はブラシ、たわし、サンドペーパー等で十分取り除いてください。塗布面をよく乾燥させてください。気温 5℃以下の塗工は避けてください。(P320 ~ P400 サンドペーパー)		
2	下塗り	ランバージュ ナチュラルクリア (100)	刷毛塗り後拭き取り 0.02 ~ 0.04L / m ² (拭き取り後 : 0.01 ~ 0.02L / m ²)	12 時間以上
3	毛羽取り研磨	P400 ~ P600 サンドペーパー		
4	上塗り	ランバージュ ナチュラルクリア (100)	刷毛塗り後拭き取り 0.02 ~ 0.04L / m ² (拭き取り後 : 0.01 ~ 0.02L / m ²)	24 時間以上

※上記の塗布量、塗布面積、乾燥時間は、木材の種類、施工環境や旧塗膜の状態などによって増減があります。また、本製品をご使用前には、安全シートおよび、注意事項を必ず読み、厳守してください。
※塗料の浸み込んだ布、スポンジなどは多量に重ね置きしておくと、発熱により自然発火する恐れがあります。広げて乾燥させるか、水を張った金属容器につけて保管し、早めに焼却処分をしてください。
※立地条件・施工環境によっては早期に外的要因による塗装面の劣化が生じる場合がありますが、その後も塗料の木材保護効果は持続します。

ランバージュ ナチュラルカラー

屋内用

自然系

健康に有害な成分を含まない、植物系天然材料からなる自然系塗料。
一般的な自然塗料に比べて1回塗り施工で耐薬品性、耐防汚性にすぐれています。

特長

- 木肌を生かし、しっとりとした仕上がりがです。
- 吸放出性の塗膜を作り、撥水性を発揮しながら木の呼吸を妨げません。
- 静電気帯電性が少なく、ハウスダストの集積を抑えます。
- 剥離の問題がなく、メンテナンス時における補修も極めて容易に行なうことができます。

■ 塗布量 (1回塗り)

0.02 ~ 0.03L / m²

※塗布後、拭き取り。厚塗り、拭き取り不足は乾燥不良により、長期間ベトツキ感が残りますのでご注意ください。

■ 塗布面積

30 ~ 50 m² / L

■ 乾燥

24 時間以上

■ 荷姿

4L / 16L

※4Lは4缶/ケース、16Lは1缶からの販売となります。



用途：腰壁、家具、ドア等の屋内木部・木製品全般

ホルムアルデヒド放散等級 F☆☆☆☆

デザインに合わせて選べる5色のカラーバリエーション



ウォールナット ホワイト チーク スプルース チャコール

※色見本は印刷のため、現物と色合いが若干異なります。

※立地条件・施工環境によっては早期に外的要因による塗装面の劣化が生じる場合がありますが、その後も塗料の木材保護効果は持続します。

◆ 塗装工程例 ◆

工程	使用材料 (配合比)	塗装方法	塗布量	乾燥時間 (20°C)
1 素地調整	下地を清掃し、塗布面の汚れや付着物、ヤニ、古い塗膜等はブラシ、たわし、サンドペーパー等で十分取り除いてください。塗布面をよく乾燥させてください。気温 5°C以下の塗工は避けてください。(P320 ~ P400 サンドペーパー)			
2 上塗り	ランバージュ ナチュラルカラー (100)	刷毛塗り後拭き取り	0.02 ~ 0.03L / m ² (拭き取り後: 0.01 ~ 0.015L / m ²)	24 時間以上

※上記の塗布量、塗布面積、乾燥時間は、木材の種類、施工環境や旧塗膜の状態などによって増減があります。また、本製品をご使用前には、安全シートおよび、注意事項を必ず読み、厳守してください。
※塗料の浸み込んだ布、スポンジなどは多量に重ね置きしておくと、発熱により自然発火するおそれがあります。広げて乾燥させるか、水を張った金属容器につけて保管し、早めに焼却処分をしてください。

ウッドリムーバー

特 長

- 木材保護塗料の塗り直しの際に、既存の塗料を綺麗に洗い落とせます。
- 主成分が植物精油で安心。刺激臭もありません。
- サンドペーパー等で擦る必要がないので、作業時間を短縮することができます。

■ 塗布量

0.16 ~ 0.20kg / m²

■ 塗布面積

5 ~ 6 m² / kg

■ 荷 姿

4 kg / 20 kg

※4kgは4缶/ケース、20kgは1缶からの販売となります。



洗浄後の仕上がりの比較

塗り替え前の木材



高圧洗浄のみの処理



高圧洗浄
+
ウッドリムーバーの処理



ランバージュスタンダード
塗布後




ランバージュスタンダード
塗布後



旧塗膜よりも明るい色で塗り直しは、明らかにウッドリムーバーを使用して塗り直した方が仕上がりがきれいです

木を痛めることなくアク抜きも可能です。




Before

After

使用方法

- ① 洗浄剤をナイロン製の刷毛等で塗布し、数分間放置します。
- ② 塗料の塗膜をヘラ等で取り除きます。
- ③ 柔らかいブラシや白パッドなどで水洗いします。
(可能であれば高圧洗浄機による洗浄をおすすめします)
- ④ しっかりと乾燥させれば、木目を生かしたまま再塗装することができます。



※上記の塗布量、塗布面積、乾燥時間は、木材の種類、施工環境や旧塗膜の状態などによって増減があります。また、本製品をご使用前には、安全データシートおよび、注意事項を必ず読み、厳守してください。

※白木(未塗装)に本製品が付着すると変色の恐れがありますのでご注意ください。薬剤がかかると不都合な物(植物・自動車・アルミ製品など)は、必ず移動、養生をするようにしてください。

※塗料によっては完全に剥離できないものがあります。事前に目立たないところでお試ください。

アウトシーラー

特長

- ワイティープルーフW・ランバージュシリーズ（屋外用）塗装前の下地処理に。
- 下地に浸透して、防腐・防虫・防カビ効果を発揮します。
- 塗料の密着性を高めるだけでなく、着色の色ムラ防止にも効果的です。

■塗布量 0.08～0.15L/㎡ ■乾燥 約6時間以上

■塗布面積 6～12㎡/L ■荷姿 4L / 16L

※4Lは4缶/ケース、16Lは1缶からの販売となります。



◆塗装工程例◆

工程	使用材料/配合比（重量比）	塗装方法	塗布量	乾燥時間（20℃）	
1	素地調整	下地を清掃し、塗布面の汚れや付着物、ヤニ、古い塗膜等はブラシ、たわし、サンドペーパー等で十分取り除いてください。また、雨の降った直後の塗工は避け、天気の良い日を選んで塗布面をよく乾燥させてください。気温5℃以下の塗工は避けてください。			
2	下塗り	アウトシーラー	刷毛塗り	0.08～0.15L/㎡	6時間以上

※上記の塗布量、塗布面積、乾燥時間は、木材の種類、施工環境や旧塗膜の状態などによって増減があります。また、本製品をご使用前には、安全データシートおよび、注意事項を必ず読み、厳守してください。

メンテナンスオイル

特長

- 超硬質木材（無塗装）専用のメンテナンスオイルです。
- 塗布後は若干色濃く仕上がり、独特の風合いと美しさを引き出します。
- 経年変化による変色・退色、ひび割れを防止します。

■塗布量 0.01～0.02L/㎡ ■乾燥 約24時間以上

■塗布面積 50～100㎡/L ■荷姿 4L / 16L

※4Lは4缶/ケース、16Lは1缶からの販売となります。



未塗布

塗布済

使用方法

※上記の塗布量、塗布面積、乾燥時間は、木材の種類、施工環境や旧塗膜の状態などによって増減があります。また、本製品をご使用前には、安全データシートおよび、注意事項を必ず読み、厳守してください。
※塗料の浸み込んだ布、スポンジなどは多量に重ね置きしておくと、発熱により自然発火するおそれがあります。広げて乾燥させるか、水を張った金属容器につけて保管し、早めに焼却処分をしてください。

- ①雑巾・モップ等でうすく塗布してください。
- ②定期的な塗布（約3ヶ月に1度）で効果が持続します。

ナチュラルワックス

特長

- 室内フローリング用のお手入れワックスです。
- 天然成分100%で安心。
- ワックス感のあるエマルジョン（pH=8）
- ワックス膜による保護作用があります。
- 洗浄力があるため、拭き掃除の手軽さで汚れ落とし、ワックスがけが同時にできます。
- 芳香性があります。

■塗布量 10mlで約26㎡ ■乾燥 約30分以上

■荷姿 140ml

※12本/ケースからの販売となります。



※上記の塗布量、塗布面積、乾燥時間は、木材の種類、施工環境や旧塗膜の状態などによって増減があります。また、本製品をご使用前には、安全データシートおよび、注意事項を必ず読み、厳守してください。

使用方法

- ①床面を傷つけるおそれのある異物がある場合には、あらかじめ掃除機などで取り除いてください。
- ②使用前にワックスを容器ごとよく振ってください。
- ③1ℓの水または温水（30℃～40℃）にワックス30mlの割合でうすめた液を作ります。原液のまま使用すると、滑りやすくなりますので必ず30倍にうすめてご使用ください。
- ④うすめ液をよく混ぜ、固く絞ったタオルで全体を拭きます。完全に乾くまで放置してください。（約30分）
- ⑤カラ拭きをするツヤが増しますが、テカリのあるツヤにはなりません。
- ⑥2週間に1度程度のワックスがけをおすすめします。



撮影者 岩波 睦



ABC shokai

カタログ掲載商品 問い合わせ
インサル事業部(直通)

商品総合案内

株式会社 エービーシー商会

TEL 0120-011-462 FAX 03-3581-4946

MAIL info@insulpak.net HP www.insulpak.net

TEL 03-3507-7040 FAX 03-3507-7340

本社: 〒100-0014 東京都千代田区永田町 2-12-14

www.abc-t.co.jp

■特約販売店

■営業所別連絡先 (営業担当が不在の場合は受注・業務センターに転送されることがあります)

札幌 ☎ 011-231-7909 仙台 ☎ 022-791-8367 東京 ☎ 03-3507-7240
名古屋 ☎ 052-979-1859 大阪 ☎ 06-6944-3422 福岡 ☎ 092-413-9051

ショールームへご来場ください。

東京ショールーム

東京都千代田区永田町2-12-14 本社ビル 2F・3F
〒100-0014 TEL 03-3507-7117

●休館日についてはオフィシャルサイトをご確認ください。

大阪ショールーム

大阪市中央区谷町2-6-4 谷町ビル1F
〒540-0012 TEL 06-6944-4903

注意：施工前に必ず各商品の注意事項をお読みのうえ、正しく安全に施工してください。
●本カタログ記載内容の無断転載・複製・引用等はかたくお断りします。



このカタログは環境に配慮し再生紙および植物性インキを使用しています。

ISO9001
ISO14001
認証取得 東京本社

6705
170901 TAB