



電子渡航許可 (eTA)

申請ヘルプガイド

このガイドは、電子渡航認証 (eTA) を適切に申請するお手伝いをするためのもので、3つのパートから構成されています。

- [パート1](#): 別の個人の代理として申請を行う親・保護者または代理人のための情報。
- [パート2](#): すべての申請者のための情報。申請フォームに正確に入力するために必要な事項をお知らせします。米国の合法永住者のための説明も含んでいます。
- [パート3](#): 申請提出後の流れについて説明します。

申請を提出する前に注意深く見直してください。すべての情報が正確に、漏れなく記入されていることを確認してください。

間違った情報を入力した場合は、eTA 発行の遅延または却下につながることもあり、飛行機への搭乗ができなくなることもあります。

eTA 申請書は英語/仏語のみです。eTA 申請の手引きとして、申請書上の各フィールドについての説明を下記の言語でご用意しています。

[العربية](#), [简体中文](#), [繁體中文](#), [Deutsch](#), [English](#), [Español](#), [Français](#), [Ελληνικά](#), [Italiano](#), [日本語](#), [한국어](#), [Magyarul](#), [Nederlands](#), [Polski](#), [Português](#).



パート 1: 親/保護者または代理人に関する情報

親・保護者、あるいは代理人として、別の人のために eTA 申請をしているのではない場合は、[パート 2](#) に進んでご自身の申請のためのフォーム入力についてお読みください。

初めの質問は、親・保護者または代理人として誰か別の人のために eTA の申請をしているのかどうかです。

代理人とは、カナダへの旅行または移住を希望している個人から、本人の代理としてカナダ難民市民権省（IRCC）に対する手続きを行う許可を受けている人を意味します。代理人は、手数料等の支払いを受けて行う場合も、受けないで行う場合も含み、親または保護者が子供のために行う場合も含みます。子供の代理をする親または保護者はこの項の質問に答えなければなりません。

ある個人が代理人を指名する際には、自身に関する情報をカナダ移民・難民・市民権省がその代理人に開示することを承認することになる場合もあります。カナダの移民法には代理人に関する条項があり、代理人が提供するサービスの条件を規定しています。

下の欄で YES または NO を選択してください。

Application for an Electronic Travel Authorization (eTA)

Are you applying on behalf of someone? * この申請は未成年者の代わりに行うものですか？

Yes ▼

Are you applying on behalf of a minor? * この申請は誰かの代わりに行うものですか？

▼

Yes
No

Next

パート 1 (A)：親/保護者または代理人に関する情報

誰かの代理人として申請を行うことを希望していることが選択されました。この項では、あなた自身についての情報を入力してください。

Parent/guardian or representative details

I am *

A member of the Immigration Cons

Are you being paid to represent the applicant and complete the form on their behalf *

申請者の代理として有料で申請フォームに入力する作業をしていますか？

Membership ID number * 会員識別番号

Surname(s) / last name(s) * 姓

Given name(s) / first name(s) 名

Name of firm, organization * 企業・組織の名称

Mailing address * 郵便用住所

Fax number ファクス番号

Telephone number * 電話番号

Email address * 登録 E メールアドレス

次のうち一つを選択してください。

私は：

家族または友人です。

非政府団体または宗教団体に属する者です。

移民コンサルタント規制評議会 (ICCRC) の会員です。

カナダの州または準州の弁護士協会会員です。

ケベック州公証人協会会員です。

旅行代理業者です。

Representative's declaration

I declare that my contact and personal information above is truthful, complete and correct.

I understand and accept that I am the person appointed by the applicant to conduct business on the applicant or sponsor's behalf with Immigration, Refugees and Citizenship Canada and the Canada Border Services Agency.

代理人の宣誓

上のボックスにチェックマークを入れることで、上記に入力した連絡先・個人情報が真正、完全かつ正確であることを宣誓することになります。

上のボックスにチェックマークを入れることで、申請者またはスポンサーの代理として、カナダ移民・難民・市民権省およびカナダ国境サービス庁とのやりとりをすることを理解し受け入れたこととなります。

あなた自身の情報の入力終了後、NEXT（次へ）を選択してください。あなたが代理として申請している人の情報を入力するフォームの部分に移動します。

パート 2: 電子渡航認証（eTA）の申請方法

自身のための申請手続きをしている場合は、初めの質問に対して NO と答えなければいけません。

親・保護者または代理人として別の個人のために eTA の申請手続きをしている場合は、YES と答えなければなりません。このガイドの[パート 1](#)をご覧ください。

Application for an Electronic Travel Authorization (eTA)

Are you applying on behalf of someone? *

Yes ▼

Are you applying on behalf of a minor? *

▼

Yes
No

NEXT（次へ）をクリックすると、申請者本人（あなた自身またはあなたが代理として申請している個人）の情報を入力する項に移動します。

カナダへの渡航のために使用する予定の渡航文書は何ですか？ *

Complete the application form

Before you submit an application, review it carefully. Make sure it is complete and accurate.

Entering incorrect information could lead to a delay or even a refusal of an eTA application and/or prevent the applicant from boarding their flight.

This form is available in English and French only. To help you better understand this form, descriptions of each of the form fields are available in the following languages: [Arabic](#), [Chinese \(simplified\)](#), [Chinese \(traditional\)](#), [English](#), [French](#), [German](#), [Italian](#), [Japanese](#), [Korean](#), [Portuguese](#), [Spanish](#).

What travel document do you plan to use to travel to Canada? ?

Passport - ordinary/regular ▼

下の中からカナダへの渡航の際に使用する渡航文書を選択してください。



パスポートー一般/通常 (Passport - ordinary/regular)

バケーションや出張などのために一般国民が時折渡航するために発給されたパスポート。

パスポートー外交用 (Passport - diplomatic)

政府高官、外交官、政府代表者・受託者である国民に発給されたパスポート。

パスポートー公務用 (Passport - official)

通常、外交官以外の政府職員などが政府の公務で渡航するために国民に発給されたパスポート。

パスポートの表紙に Official と記載されている場合に選択してください。

パスポートーサービス(Passport - service)

通常、外交官以外の政府職員などが政府の公務で渡航するために国民に発給されたパスポート。

パスポートの表紙に Service と記載されている場合に選択してください。

緊急/臨時渡航文書 (Emergency/temporary travel document)

緊急の状況において、仮のパスポートの発給が不可能な場合に国民に発給される渡航文書またはパスポート。通常は短期間だけ有効です。

難民渡航文書 (Refugee travel document)

難民条約に基づく認定を受けた難民や保護を必要とする個人など、保護を受ける立場の国民以外の個人に発給された渡航文書。この文書では eTA 申請はできないことにご留意ください。カナダに渡航するにはビザまたは他の種類の渡航文書が必要です。

国民以外の個人に発給された外国人パスポート/渡航文書 (Alien passport/travel document issued to non-citizens)

パスポートの発給国に永住している、または一時的に居住していて、国民ではない個人に対して発給されたパスポートまたは渡航文書。この文書では eTA 申請はできないことにご留意ください。カナダに渡航するにはビザまたは他の種類の渡航文書が必要です。

米国再入国許可証(I-327) (Permit to re-enter the United States (I-327))

合法的に米国に居住する個人が、米国外に渡航し、帰国居住者ビザを得ることなく米国に再入国できるようにするために、米国の市民権・移民局が発行する渡航文書。


米国難民渡航文書(I-571) (United States refugee travel document (I-571))

米国民以外の個人で難民または亡命者として認められた者に米国市民権・移民局が発行する渡航文書。I-571 保有者は、米国の合法的永住者である場合に限り eTA 申請を行うことができます。

イスラエルまたは台湾のパスポート保有者に関する重要な情報

イスラエル国民のみに該当する情報

イスラエルのパスポートの保有者は eTA を申請する資格があります。申請手続きを続ける前に、次の追加質問に答えて申請資格を確認してください。

Which country issued your passport?  あなたのパスポートの発給国はどこですか？

Select the country code that matches the one on your passport. Find this three letter code on your [passport information page](#) - see the field named "Code", "Issuing country" or "Authority".


ISR (Israel)

For this trip, will you use a national Israeli passport? 今回の渡航のためにイスラエルのパスポートを使用しますか？

Please select

台湾の渡航者のみに該当する情報

台湾外務省が発給したパスポートの保有者は eTA を申請する資格があります。申請手続きを続ける前

Which country issued your passport?  あなたのパスポートの発給国はどこですか？


Select the country code that matches the one on your passport. Find this three letter code on your [passport information page](#) - see the field named "Code", "Issuing country" or "Authority".

TWN (Taiwan)

今回の渡航のために、台湾の外務省が発行し身分証統一番号が記載されているパスポートを使用しますか？

For this trip, will you use a passport issued by the Ministry of Foreign Affairs in Taiwan that includes your personal identification number?

Yes

Taiwan personal identification number  台湾身分証統一番号

Taiwan personal identification number (re-enter) 台湾身分証統一番号(再入力)

You cannot copy and paste into this field. この欄にはコピー&ペーストはできません。

に、次の追加質問に答えて申請資格を確認してください。台湾外務省発給のパスポートで渡航する場合は、身分証統一番号をパスポートに表示されている通りに入力してください。

パート 2 (A) : 米国合法永住者に対する質問

次の項は、米国の合法的永住者 (US LPR) **のみ**入力する必要があります。入力終了後、NEXT をクリックして次の項目に進んでください。

US LPR でない場合は、次のページに進んで申請手続きを続けてください。

Which country issued your passport? [?] あなたのパスポートの発給国はどこですか?

Select the country code that matches the one on your passport. Find this three letter code on your [passport information page](#) - see the field named "Code", "Issuing country" or "Authority".

AFG (Afghanistan)

米国の合法的永住者で有効な外国人登録証(グリーンカード)を保有していますか?

Are you a lawful permanent resident of the United States with a valid alien registration card (Green Card)?

Yes

△ As a lawful permanent resident of the U.S., you must show proof of your permanent resident status in the U.S. (such as your valid Green Card) and travel with the passport you will use for this application to be able to board your flight to Canada.

United States lawful permanent resident alien registration card (Green Card) number [?]

|

米国合法永住者外国人登録証(グリーンカード)番号

United States lawful permanent resident alien registration card (Green Card) number (re-enter)

You cannot copy and paste into this field.

Date of expiry 有効期限

Select Year

Select Month

Select Day

年を選択

月を選択

日を選択

What is the nationality noted on this passport? [?] このパスポートに表記されている国籍は何ですか?

See "Nationality" on your [passport information page](#)

Afghanistan

姓名にアポストロフィが含まれている場合は、申請フォームにも それを含めて記入してください。（例：D'Orsay、O'Neil）

パスポートの機械読取り欄（写真と身元情報の下にある部分。「バーコード」と呼ばれることもあります）を使用している場合は、そこで名前に含まれるアポストロフィが省略されていても、申請フォームにはアポストロフィを含む姓名を記入してください。

姓名の順番の判断

パスポートに記載されている姓名の順番が不明確な場合、機械読取り欄（写真と身元情報の下にある部分。「バーコード」と呼ばれることもあります）を参照してください。

この欄の1行目には、多くの場合、一文字があり、次に不等号が一つ(<)、国籍の略号、姓(family name)、不等号二つ(<<)、そして名(given name)と続きます。

パスポートのこの欄に記載されている通りに姓を申請フォームに記入してください。姓の後ろの二つの不等号(<<)の次に記載されているのが名(given name)です。

この欄では姓名が短縮されている（縮めてある、または途中で切れている）が、その上の欄では完全な形で記載されている場合は、上の欄に記載されている姓名を申請フォームに記入してください。ただしこの場合でも、名前の順番は下の欄に従って判断してください。

親子関係

パスポートのこのページの上部または下部に、「son of」または「daughter of」、あるいは「bin」または「bint」、および父親の名前が含まれている場合、申請フォームの姓名いずれの欄にもこの表現や父親の名前は記入しないでください。

例えば、パスポートの一つの欄に「Ahmad bin Husain bin Muhammad」と記載されている場合は、姓を「Husain」、名を「Ahmad」と記入してください。

パスポートのページの上部または下部に「ibn」、「ben」、あるいは「ould」、「wuld」を使って親子関係が示されている場合、申請フォームの姓名いずれの欄にもこの表現や父親の名前は記入しないでください。

例えば、パスポートの一つの欄に「Husain Ould Ahmad Ould Muhammad」と記載されている場合、姓「Ahmad」、名を「Husain」と記入してください。

ハイフン

姓名にハイフンが含まれている場合、申請フォームにもそれを含めて記入してください（例：Mary-Anne、Smith-Hansen）。

申請フォームに名前を記入する際にパスポートの機械読取り欄（写真と身元情報の下にある部分。「バーコード」と呼ばれることもあります）を使用している場合、そこでは名前に含まれるハイフンが不等号(<)になっても、申請フォームにはハイフンを含めて名前を記入してください。

名前の欄が一つのみのパスポート

名前が一つのみの場合、またはパスポートで名前が一行で記載されている場合、名前全体を姓 (family name) 欄に記入して、パスポートに名 (first name) が記載されていないことと示すボックスにチェックマークを入れてください。

父称、母称

父称とは父、祖父、またはそれ以前の男性の祖先から取って付けられた名前です。母称とは母方の同様の名前を基に付けられた名前です。

父称または母称が名前に含まれていて、それがパスポートの機械読取り欄 (写真と身元情報の下にある部分。「バーコード」と呼ばれることもあります) にも記載されている場合は、その名前の綴りを申請フォームに記入してください。

配偶者関係

パスポートの身元情報ページの上部または下部に「~の配偶者」を示す「épouse de」、「epse」または「ep.」、あるいは「wife of」、「husband of」が含まれている場合、このような表現やそれとともに記載されている配偶者の名前は申請フォームの名前欄に記入しないでください。

例えば、パスポートの姓の欄「Smith EP. Paul Sajan」、名の欄に「John William」と記載されている場合、申請フォームでは姓を「Smith」、名を「John William」と記入してください。

称号、尊称、学位、叙勲

パスポートに称号、尊称、職業上の資格、学位、叙勲、褒章、階級などが示されている場合、パスポートの機械読取り欄 (写真と身元情報の下にある部分。「バーコード」と呼ばれることもあります) に記載されている場合を除き、申請フォームには記入しないでください。

ラテンアルファベット (ローマ字) 表記

eTA 申請フォームでは、ラテンアルファベット (ローマ字) 表記 5 (Aa, Bb, Cc など) と、フランス語のアクセント (例: é, è, ë, ü) のみ使用できます。

パスポートに記載する名前のラテンアルファベット (ローマ字) 表記は、国籍を有する国の責任です。パスポートに記載されている名前が、別の文字表記からラテンアルファベット (ローマ字) 表記に変えられたものである場合、その綴りで申請フォームに記入してください。

パート 2 (C) : 申請者に関する個人情報


申請フォームのこの項では、使用するパスポート以外の国籍、婚姻状況、過去にカナダに入国した、または滞在したことがあるかなどの個人情報の質問にお答えいただきます。

Personal details of applicant

Additional nationalities パスポート発給国以外の国籍

Indicate which countries/territories you are a citizen of. 国籍を有する国/領土を入力してください。

Country/territory	Action
Please select	<input type="button" value="+ Insert Row"/>
Afghanistan	

Marital status 

Please select

カナダの入国ビザ、eTA または 在留・就労・就学許可を申請した、または取得したことがありますか？
Have you ever applied for or obtained a visa, an eTA or a permit to visit, live, work or study in Canada?

Yes

申請者識別番号 (Unique Client Identifier: UCI) / 過去のカナダ入国ビザ、eTA または 許可の番号 (任意)
Unique client identifier (UCI) / Previous Canadian visa, eTA or permit number (optional) 

Unique client identifier (UCI) / Previous Canadian visa, eTA or permit number (re-enter)



申請者識別番号 (Unique Client Identifier: UCI) / 過去のカナダ入国ビザ、eTA または 許可の番号 (任意)

過去にカナダ入国のための正式申請 (例: 就学許可、就労許可、旅行用ビザ) を提出したことがある場合は、カナダ市民権省 (CIC = Citizenship and Immigration Canada) が発行した申請者識別番号 (UCI 番号) があります。

CIC からの通知書または発行された入国関連書類 (就学許可証、就労許可証、旅行者用ビザ) に記載されている UCI 番号を記入してください。

UCI 番号が分からない場合は:

- “NA” (非該当) と入力するか、または
- 申請書最後の備考欄に当時のカナダ滞在期間を記入してください。

I am:

既婚

既婚とは、二人が法的に婚姻関係を結んでいることを意味します。婚姻手続きを行った国およびカナダの法律で認められる婚姻でなければなりません。

法的別居

別居とは、結婚している二人が同居していない状態で、再び同居することを望んでいないことを意味します。離婚の法的処理を待っている、または離婚することを決めていないこともあります。

離婚

離婚しているとは、法廷による離婚承認を受け婚姻関係が終了していることを意味します。

婚姻取消

婚姻が無効であるという宣言。

寡婦・寡夫

寡婦・寡夫とは、配偶者が死去しその後再婚 (事実婚を含む) していないことを意味します。

事実婚

配偶者関係を有して 1 年以上同居している場合。異性・同性の関係両方を含みます。

独身 / 未婚

法律婚または事実婚をしたことがない人を意味します。

パート 2 (D)： 職業に関する情報

この欄では、職業とそれに関する情報をお聞きします。下の翻訳された選択肢のリストからご自分の職業を選択してください。完全に一致する職業がリストにない場合は、類似のものを選んでください。

Employment information


Occupation *
Business, finance and administrati▼

Job title *
▼

Please provide the name of the company, employer, school or facility as applicable. *

Country/territory *
▼

City/town *

Since what year *
_____ 

a.) 職業

現在の就業状態を最もよく表現する選択肢を選んでください。下の選択肢リストをご参照ください。

b.) 職責名

従事している仕事を最もよく表現する選択肢を選んでください。

適宜、会社、雇用主、学校、または施設の名称を入力してください。

c.) 該当する場合、所属する会社、雇用主、学校、施設などの名称

雇用されている組織の名称を記入してください。

学生は学校名を記入してください。

d.) 国/領土

ドロップダウンリストから、雇用主が所在する国の名前を選択してください。学生の場合は、学校が所在する国を選択してください。

e.) 市町村

雇用主が所在する市町村名を入力してください。学生の場合は学校が所在する市町村名を入力してください。

f.) 就業・就学開始年

入力した雇用主または学校で就業・就学を始めた年を選択してください。

職業*

芸術、文化、レクリエーション、スポーツ

金融、管理

教育、法律、社会福祉、地域・行政サービス

保健医療

主婦/主夫

経営管理

製造、公益事業（電気・ガス等）

軍事、防衛

自然、応用科学関連

天然資源、農業および関連生産業

引退後

営業・販売、サービス

学生

技能（例：電気技師、配管工、大工）、交通、機械機器操作関連

無職

パート 2 (E)： 連絡に関する情報

この項では連絡先をお聞きします。E メールアドレスは申請に関する連絡に使われますので、必ず現在有効なものを入力してください。

未成年者の代理として申請手続きを行っている親は、希望する場合、自身の E メールアドレスを入力することができます。

Contact information

Preferred language to contact you * 連絡に使用することを希望する言語

Email address * 登録 E メールアドレス

Email address (re-enter) * 登録 E メールアドレス

カナダ政府は公用語法 ([Official Languages Act/Loi sur les langues officielles](#)) に従い、情報およびサービスの提供を英語およびフランス語の 2 言語で行っています。

カナダ市民権・移民省との通信の言語として英語とフランス語のどちらを希望するか選択してください。

パート 2 (F)： 居住地の住所

この項では、住所の詳細をお聞きします。通常住んでいる住所を入力してください。一時的に住んでいる住所は入力しないでください。郵便私書箱の情報は入力しないでください（私書箱による申請は却下されます）。

Residential address

Apartment/unit number (if applicable)

Street/civic number or house name *

Street address/name *

Street address/name line 2 (if applicable)

a. アパート/部屋番号（該当する場合）

該当する場合、アパート、部屋、スイート番号を入力してください。

b. 番地、ストリートナンバー、建物の名称

番地やストリートナンバー、建物の名前を適宜入力してください。アパート、部屋、スイート番号はここには入力しないでください。アパート、部屋、スイート番号は「アパート/部屋番号 (apartment/unit number)」の欄に入力してください。

c. 通りの名前

通りの名前を、「Street」、「Road」、「Avenue」、「Boulevard」なども含めて入力してください。たとえば、「Maple Avenue」は適切な表記として認められますが、Avenue を短縮した「Maple Ave.」は認められません。

d. 通りの名前第 2 行（該当する場合）

必要な場合、追加の通りの情報を入力してください。

City/town *

Country/territory *

District/region

- e. 市町村**
居住している市町村名を入力してください。
- f. 国/領土**
居住している国または領土を選択してください。
- g. 州（該当する場合）**
居住しているカナダまたはアメリカの州を選択してください。
- h. 郵便番号**
郵便番号を入力してください。
- i. 区域/地域（該当する場合）**
居住している区域または地域を入力してください。

パート 2 (G)： 渡航に関する情報

I 渡航日が決まっている場合は、「カナダにいつ渡航するか分かっていますか？」という質問に YES と教えてください。渡航を予定している年・月・日を入力してください。航空機の便の予約が確認されている場合は、出発時間も入力してください。いつカナダに渡航するか未定の場合、NO を選択してください。

Travel information

Do you know when you will travel to Canada? いつカナダに渡航するか決まっていますか？

This information may help us to process your application. If you do not know when you will travel to Canada, please select "no".

Yes

When do you plan to travel to Canada? いつカナダに渡航する予定ですか？

If you don't know, you may enter an approximate date.

Select Year Select Month Select Day

年を選択 月を選択 日を選択

Please enter the time your flight to Canada will depart ご利用になるカナダ行き便の出発時間を入力してください。

If you don't know, you may enter an approximate time.

Select Hour Select Minute Select Time zone

時間を選択 分を選択 時間帯を選択

パート 2 (H) : 申請者の背景に関する情報

申請フォームのこの項では、過去の渡航・出入国履歴についてお聞きします。以下の質問のいずれかひとつに YES と答えた場合は、申請処理を円滑に進めるためにできるだけ詳細な情報を入力してください。

Background Questions

Have you ever been refused a visa or permit, denied entry to, or ordered to leave Canada or any other country/territory?

Please select

Have you ever committed, been arrested for, been charged with or convicted of any criminal offence in any country/territory?

Please select

Have you or a family member ever had or been in close contact with a person with tuberculosis?

Please select

Do you have a serious health condition for which you are receiving regular medical treatment?

Please select

Please briefly indicate if there are additional details pertinent to your application. For example, an urgent need to travel to Canada. Provide relevant details to avoid delays in the processing of your application.

質問 1: カナダまたは他の国の入国ビザや就学許可・就労許可の申請を却下されたこと、入国を拒否されたこと、出国命令を受けたことがありますか？

カナダを含め、過去にビザの発行を拒否された国がある場合、またはカナダを含め、出国指示を受けた国がある場合は、「Yes (はい)」を選択してください。

「Yes」の場合は、次の欄にその理由や状況を記載してください。

却下を受けた場合のひとつひとつについて、ビザや就労・就学許可申請却下、入国拒否をした国を入力してください。その国から提示された理由も入力してください。

質問 2: どの国/領土かに関わらず、過去に犯罪を犯した、犯罪のために逮捕・起訴・有罪判決を受けたことがありますか？

どの国かに関わらず、犯罪を犯したり、犯罪により起訴・有罪判決を受けたりしたことがある場合は、「Yes (はい)」を選択してください。

逮捕、起訴、有罪判決のひとつひとつについて、場所（国および市町村）、年と月、犯罪の内容、および判決内容を入力してください。

質問 3: 申請者本人または家族が結核患者と接触したことがありますか。

本人または家族が結核患者と接触した経験がある場合は、「Yes（はい）」を選択してください。

「Yes」の場合は、結核患者との関係と、本人または家族が結核患者と接触したおよその年月日を記入してください。

申請処理を円滑に行うため、できるだけ詳しい情報を記入してください。補足情報の提供が十分でない場合、申請処理に遅れが生じる可能性があります。

質問 4: 定期的・継続的に医療処置を受けている健康上の問題がありますか？

身体または精神的な状態のために定期的かつ継続的に受けている医療処置がある場合は、YES を選択してください。

質問 5: 備考欄

カナダ渡航が急を要するなど、渡航に関する特別な情報や、申請に関する補足説明を希望する場合は、この欄に記載してください。

会議や国際的に認められているスポーツ大会などの特別な行事のために渡航を予定している場合は、その行事に関する主な情報を入力してください。

パート 2 (I): 同意と宣誓

下の「申請者の署名」ボックスに、完全な姓名を入力して電子署名をしてください。他の人の代理として手続きをしている場合は、記入欄に申請者本人の姓名を入力してください。

Consent and declaration

Where biometrics are provided as part of an application, the fingerprints collected will be stored and shared with the RCMP. The fingerprint record may also be disclosed to law enforcement agencies in Canada in accordance with subsection 13.11(1) of the Immigration and Refugee Protection Regulations. The information may be used to establish or verify the identity of a person in order to prevent, investigate or prosecute an offence under any law of Canada or a province. This information may also be used to establish or verify the identity of an individual whose identity cannot reasonably be otherwise established or verified because of physical or mental condition. Canada may also share immigration information related to biometric records with foreign governments with whom Canada has an agreement or arrangement.

Information provided to IRCC is collected under the authority of the Immigration and Refugee Protection Act (IRPA) to determine admissibility to Canada. Information provided may be shared with other Canadian government institutions such as, but not limited to, the Canada Border Services Agency (CBSA), the Royal Canadian Mounted Police (RCMP), the Canadian Security Intelligence Service (CSIS), the Department of Foreign Affairs, Trade and Development (DFATD), Employment and Social Development Canada (ESDC), the Canada Revenue Agency (CRA), provincial and territorial governments and foreign governments in accordance with subsection 8(2) of the Privacy Act. Information may be disclosed to foreign governments, law enforcement bodies and detaining authorities with respect to the administration and enforcement of immigration legislation where such sharing of information may not put the individual and or his/her family at risk. Information may also be systematically validated by other Canadian government institutions for the purposes of validating status and identity to administer their programs.

Declaration of Applicant

Depending on the type of application made, the information you provided will be stored in one or more Personal Information Banks (PIB) pursuant to section 10(1) of Canada's Privacy Act. Individuals also have a right to protection and access to their personal information stored in each corresponding PIB under the Access to Information Act. Further details on the PIBs pertaining to IRCC's line of business and services and the Government of Canada's access to information and privacy programs are available at the Infosource website and through the IRCC Call Centre. Infosource is also available at public libraries across Canada.

I have read and understand the above declaration.

I declare that the information I have given in this application is truthful, complete and correct.

I understand that misrepresentation is an offence under section 127 of the Immigration and Refugee Protection Act and may result in a finding of inadmissibility to Canada or removal from Canada.

I agree that by typing my name and clicking sign, I am electronically signing my application.

I Agree 同意します。

Signature of applicant 下の「申請者の署名」ボックスに、完全

申請者の宣誓

上記の宣誓文を読み、理解しています。

この申請で入力した情報は真正かつ完全、正確であることを宣誓します。

カナダ移民・難民保護法 127 条により、虚偽情報の提出は違法行為であり、カナダへの入国拒否またはカナダからの強制退去につながることを理解しています。

ご自分の名前、または、代理として手続きしている場合は申請者本人の名前を入力した後、“Proceed to Payment”（「支払いのページに進む」）をクリックしてください。

パート 3: 申請提出後の流れ

申請料の支払いを済ませた後、数分以内にカナダ移民・難民・市民権省（IRCC）から受領確認 E メールが届きます。多くの場合は、申請からまもなく eTA 承認を知らせる E メールも届きます。ただし、一部の申請処理は数日かかることもあります。その場合は、受領確認 E メールが届いた後、しばらくして、次に必要な手順を説明した E メールが IRCC から届きます。

Confirmation of receipt e-mail from IRCC



Status : Confirmation of receipt of eTA application

Name :

Passport number :

Application number :

Your application for an Electronic Travel Authorization (eTA) has been received. A review of your file is underway. You will be advised within 72 hours of next steps regarding your application.

At any time, you can check the status of your application by using the [eTA Check Status Tool](#). To do this, you will need the application number noted above and details from the passport you used to apply for your eTA.

At this time, you are not considered to hold a valid eTA. As such, you should not plan or undertake any travel to Canada by air. If you do decide to travel to Canada, you may experience delays or be prevented from boarding your flight and/or entering Canada.

確認 E メールを受信すると、[eTA 処理状況確認ツール](#)を利用して、申請の進捗状況を確認することができます。ツールを使うためには次のものがが必要です。

- 確認 E メールが一番上に記載された、V で始まる申請番号
- eTA 申請に使ったパスポートの情報

申請が承認されると、次のような E メールが届きます。



Status : eTA approved

Name :

Passport number :

eTA number :

Expiration :

Your application for an Electronic Travel Authorization (eTA) has been approved. You are now authorized to travel to Canada by air.

When you travel to Canada, you will need to bring the passport you used to apply for your eTA, as the eTA is electronically linked to it. Should you obtain a new passport, you will need to apply for a new eTA.

Airline check-in staff and the Canada Border Services Agency will have electronic access to your eTA status using your passport.

In the future, you can verify the status and expiration of your eTA by using the [eTA Check Status Tool](#). To do this, you will need the eTA number noted above and details from the passport you used to apply for your eTA.

For information on what to see and do in Canada, visit www.Canada.travel. See you in Canada!

Do you plan on visiting the United States? You may require authorization through the Electronic System for Travel Authorization (ESTA). Find out more on the [ESTA website](#).

注意事項:

1. 1 回につき 1 人分の申請および支払い手続きができます。例えば 3 人家族の場合、申請書の記入・提出を 3 回行うことになります。
2. eTA 申請フォームに入力した E メールアドレスの迷惑メールフォルダもチェックするようにしてください。スパムフィルターによっては、カナダ移民・難民・市民権省から自動送信された E メールをスパムと判断することがあります。インボックスから迷惑メールフォルダに E メールが移動されることがあるので、定期的に確認するようにしてください。
3. 確認 E メールを参考として使うことはできますが、渡航の際にはそのプリントアウトは必要ありません。eTA は電子的にパスポートまたは渡航文書にリンクされ、5 年間またはパスポートの有効期限まで有効です。
4. eTA が承認されたものの、申請フォームに入力したパスポート情報に間違いがあった場合（パスポート番号を間違えて入力したなど）、飛行機に搭乗することはできません。渡航に遅れが生じることを防ぐため、パスポート番号等は正確に入力するように注意してください。
5. 記入された情報は**保存することができず**、申請書記入に費やせる**時間は限られています**。ガイドを読んで申請書記入に必要なもの全てがお手元にあるかどうかご確認下さい。