



QUIÉNES SOMOS

Somos un grupo agroalimentario familiar de origen mediterráneo con más de 120 años de historia y una fuerte presencia internacional. Somos líderes en la gestión de fincas agrícolas, el procesamiento industrial, el envasado y la comercialización de Aceite de oliva y de semillas, Frutos secos, Frutas Desecadas, Vinagre de Módena, Pasta y snacks. Nuestro objetivo es la creación de valor para nuestros grupos de interés, basándonos en la calidad y la innovación, ofreciendo a los consumidores los estándares y cualidades del disfrute de la vida mediterránea como un concepto cultural global que define la alimentación como fuente de salud y placer, una experiencia cultural única: el Mediterranean Life & Quality.

NUESTRA MISIÓN

Llevar el Estilo de Vida y Productos de Calidad Mediterráneos alrededor del mundo.

NUESTRA VISIÓN

Ser una empresa reconocida como líder mundial en la comercialización de productos de calidad, saludables y placenteros de la cocina y estilo mediterráneo, generando valor para sus consumidores, clientes, empleados, accionistas y todos los grupos de interés vinculados con la actividad de la compañía.

NUESTROS VALORES

Ética profesional
Calidad
Tradición
Confianza
Rentabilidad

Sostenibilidad
Visión de futuro
Internacionalización
Orientación al cliente
Innovación

NUESTRA ACTIVIDAD



Aprovisionamiento

Nuestras fincas y molinos estratégicamente ubicados en las zonas de producción aseguran el aprovisionamiento de nuestras materias primas clave, garantizando la trazabilidad y calidad de nuestros productos.

Industrial

Producimos y envasamos aceite de oliva y de semillas, frutos secos, frutas desecadas, vinagre de Módena y snacks.



Comercial: B2B

Envasamos para terceros y para los clientes industriales que usan nuestros productos como ingredientes en sus procesos productivos, formando parte de su cadena de valor.

Comercial: Retail y OOH

Comercializamos los productos envasados con nuestras marcas dirigidos al consumidor final y a los profesionales de la restauración.

NUESTRA ORGANIZACIÓN



Grupo de empresas dedicadas a la agricultura, la industria y al comercio B2B de frutos secos y frutas desecadas.
Presente en 65 países.

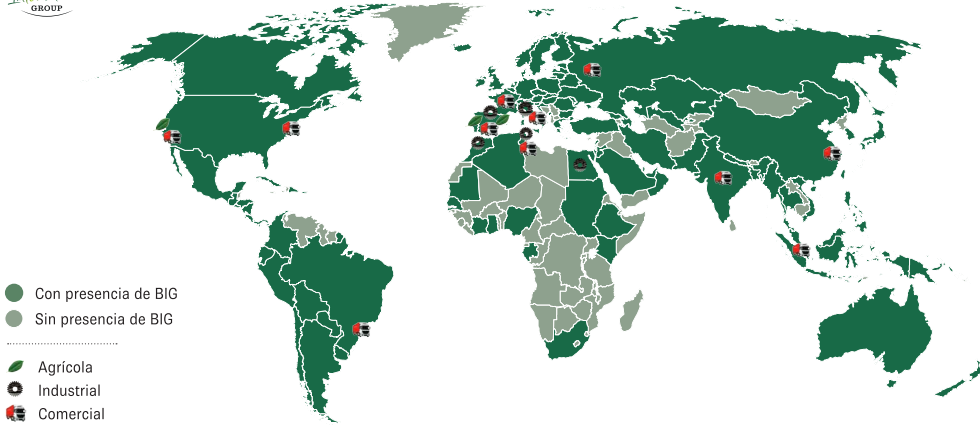


Grupo de empresas dedicadas a la comercialización de productos bajo las marcas del Grupo, principalmente en los canales de Retail y OOH.
Presente en 94 países.

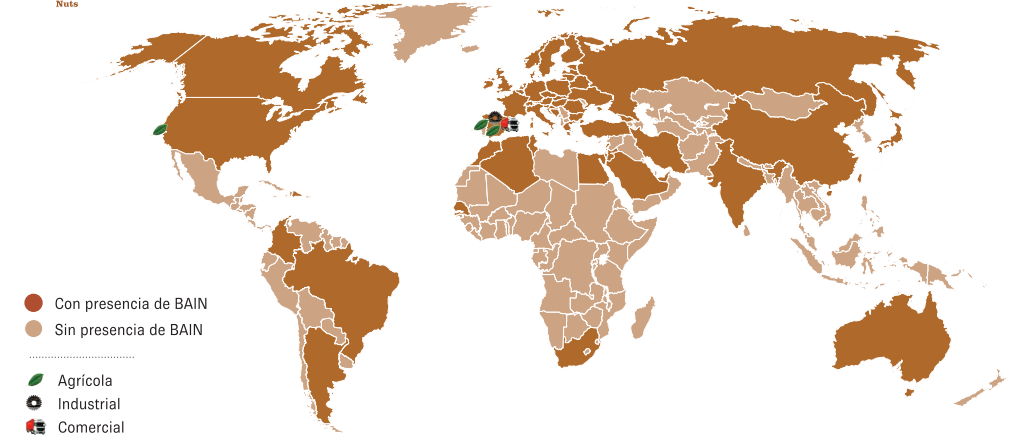


Grupo de empresas dedicadas a la agricultura, la industria y al comercio B2B de aceites de oliva y aceites de semillas.
Presente en 65 países.

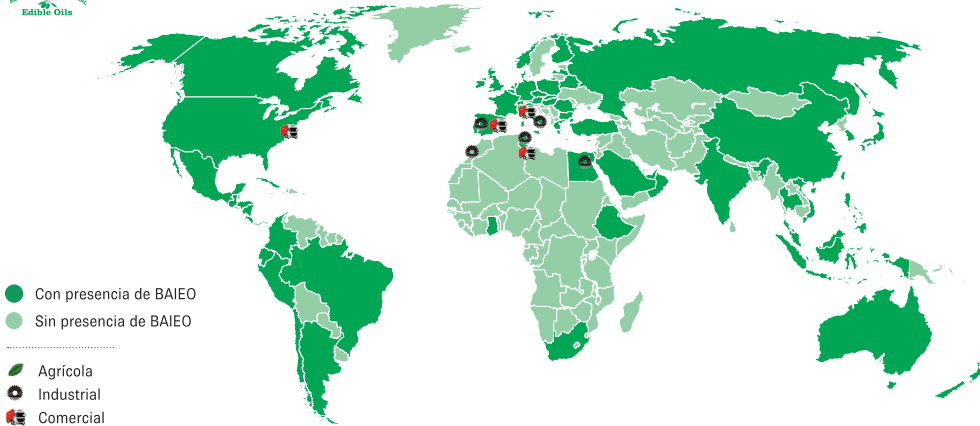
PRINCIPALES CIFRAS DEL EJERCICIO



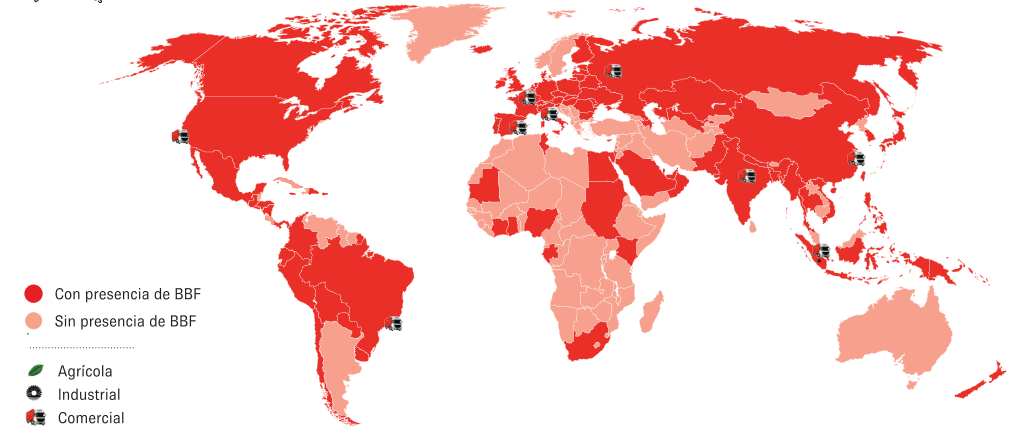
819.785.000 EUROS EN VENTAS
369.666 TONELADAS VENDIDAS
116 PAÍSES DESTINO VENTAS
1.154 EMPLEADOS
15 OFICINAS EN 10 PAÍSES
11 FÁBRICAS EN 5 PAÍSES



197.732.000 EUROS EN VENTAS
47.533 TONELADAS VENDIDAS
65 PAÍSES DESTINO VENTAS
2.402 HECTÁREAS
478 EMPLEADOS
5 FÁBRICAS



532.691.000 EUROS EN VENTAS
307.412 TONELADAS VENDIDAS
65 PAÍSES DESTINO VENTAS
417 EMPLEADOS
6 FÁBRICAS
5 OFICINAS COMERCIALES



281.715.000 EUROS EN VENTAS
81.321 TONELADAS VENDIDAS
94 PAÍSES DESTINO VENTAS
12 OFICINAS COMERCIALES
222 EMPLEADOS

NUESTROS PRODUCTOS

Ofrecemos a consumidores de todo el mundo deliciosas maneras de disfrutar del Mediterranean Life & Quality. Nuestros productos son ingredientes fundamentales de la cocina mediterránea, especialmente el aceite de oliva virgen y los

frutos secos, que son reconocidos por nutricionistas de todo el mundo por sus efectos saludables para la reducción de los niveles de colesterol en la sangre así como para la prevención de determinadas enfermedades.



ACEITES DE OLIVA



ACEITES DE SEMILLAS



FRUTOS SECOS Y BEBIDAS VEGETALES



VINAGRES



BEBIDAS VEGETALES



PASTA



SALSAS



CREMAS BALSÁMICAS



ACEITUNAS



GAMA OUT OF HOME



INGREDIENTES FRUTOS SECOS



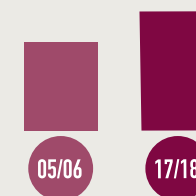
INGREDIENTES ACEITES Y VINAGRES

NUESTRAS MARCAS



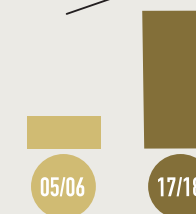
VENTAS NETAS

x 1,3



BDI

x 6,8



EN VOLUMEN 369.666 toneladas

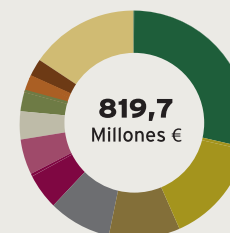


EN VALOR 819,7 Millones €



En volumen no se incluyen las 126.578 toneladas de subproductos

- ACEITES OLIVA
- FRUTOS SECOS
- ACEITES SEMILLAS
- ACEITUNAS
- VINAGRES
- SUBPRODUCTOS
- PASTAS, SALSAS Y ENCURTIDOS
- OTROS



- 32,3 % ● ESPAÑA
- 12,1 % ● EE.UU.
- 11,3 % ● FRANCIA
- 10,7 % ● ITALIA
- 3,5 % ● RUSIA
- 3,1 % ● BRASIL
- 2,6 % ● ALEMANIA
- 2,3 % ● REINO UNIDO
- 1,6 % ● PAISES BAJOS
- 1,5 % ● MARRUECOS
- 19 % ● RESTO

RSC Y SOSTENIBILIDAD

El compromiso con nuestros grupos de interés lo extendemos a todos aquellos a los que puedan afectar significativamente las actividades de la empresa o cuyas acciones puedan repercutir en

nuestra capacidad para desarrollar con éxito nuestra estrategia y alcanzar nuestros objetivos. Fruto del diálogo y de los mecanismos de participación con nuestros grupos de interés se

han definido cuatro áreas de trabajo, para las que se han identificado los aspectos prioritarios en la gestión del Grupo. Éstas han sido las bases para definir nuestra Estrategia de Sostenibilidad y

Responsabilidad Social Corporativa, y para establecer los hitos y objetivos que nos permitirán evaluar nuestra evolución en los próximos tres años:

NUESTRA GENTE	NUESTRO PLANETA	CADENA DE SUMINISTRO	NUESTRA COMUNIDAD
<p>El éxito de una empresa es el resultado del talento y bienestar de sus colaboradores.</p>	<p>Las acciones de hoy no deben comprometer necesidades futuras, ni de la compañía ni de la sociedad.</p>	<p>Promover la producción y el consumo responsable como parte de nuestros objetivos.</p>	<p>Ser agentes y promotores de cambios que puedan mejorar la calidad de vida de la sociedad.</p>
<p>OBJETIVO Promover el desarrollo de los colaboradores.</p>	<p>OBJETIVO Minimizar el impacto ambiental de nuestras operaciones.</p>	<p>OBJETIVO Introducir cuestiones éticas, ambientales y sociales en la cadena de suministro.</p>	<p>OBJETIVO Contribuir a la generación de comunidades sostenibles.</p>
<p>LÍNEAS DE TRABAJO</p> <ul style="list-style-type: none">· Diversidad e igualdad.· Salud y seguridad de los empleados.· Atracción, desarrollo y retención del talento.	<p>LÍNEAS DE TRABAJO</p> <ul style="list-style-type: none">· Riesgos con el aprovisionamiento y gestión del agua.· Envasado y embalaje de productos.· Estrategia en cambio climático, política y sensibilización ambiental.	<p>LÍNEAS DE TRABAJO</p> <ul style="list-style-type: none">· Gestión de la cadena de suministro.· Evaluación de la RSC de los proveedores.· Código de conducta y anticorrupción.	<p>LÍNEAS DE TRABAJO</p> <ul style="list-style-type: none">· Salud y nutrición.· Promoción de estilos de vida saludables.· Diálogo con los grupos de interés.
			

INFORMACIÓN FINANCIERA

ACTIVO	31.05.18	31.05.17	PASIVO Y PATRIMONIO NETO	31.05.18	31.05.17	PÉRDIDAS Y GANANCIAS	31.05.18	31.05.17
Inmovilizado intangible	16.685	16.984	Fondos propios	114.984	107.035	IMPORTE NETO CIFRA DE NEGOCIOS	819.785	744.201
Inmovilizado material	129.865	123.484	Capital y reservas	99.957	92.260	Aprovisionamientos	-677.124	-599.539
Activos biológicos	13.165	9.335	Resultado del ejercicio	15.027	14.775	Gastos de personal	-40.442	-39.552
Inversiones inmobiliarias	4.308	4.783	Ajustes por cambios de valor	19.003	21.340	Otros ingresos de explotación	1.446	1.420
Inversiones financieras a largo plazo	3.533	3.496	PATRIMONIO NETO	133.987	128.375	Otros gastos de explotación	-72.306	-74.450
Activos por impuestos diferidos	6.180	6.420				EBITDA	31.359	32.080
ACTIVO NO CORRIENTE	173.736	164.502	Provisiones a largo plazo	1.297	1.253	Amortización del inmovilizado	-6.380	-6.098
Existencias	251.298	231.943	Deudas a largo plazo	69.680	63.485	Excesos de provisiones	32	0
Deudores com. y otras cuentas a cobrar	79.141	90.062	Pasivos por impuesto diferido	12.978	13.917	Deterioro y rtdos enajenaciones	-89	-175
Inv. Esas. del grupo y asociadas a c.p.	160	160	PASIVOS NO CORRIENTES	83.955	78.655	Otros resultados	201	-544
Inversiones financieras a corto plazo	4.729	3.284				RESULTADO DE EXPLOTACIÓN	25.123	25.263
Efec. y otros act. líquidos equivalentes	23.377	18.059	Provisiones a corto plazo	384	734	Resultados diferencias de cambio	372	1.006
ACTIVO CORRIENTE	358.705	343.508	Deudas a corto plazo	141.315	159.078	Gastos financieros	-6.291	-6.540
			Acreed. com. y otras cuentas a pagar	172.800	141.168	RESULTADO ANTES DE IMPUESTOS	19.204	19.729
			PASIVOS CORRIENTES	314.499	300.980	Impuesto sobre beneficios	-4.177	-4.959
TOTAL ACTIVO	532.441	508.010	TOTAL PASIVO Y PATRIMONIO NETO	532.441	508.010	RESULTADO CONSOLIDADO DEL EJERCICIO	15.027	14.775

Borges International Group, S.L.U.

c/Flix nº 29 43205 Reus (España)

Tfno. +34 977 30 90 00

www.borgesinternationalgroup.com