




In questa pagina troverete i bilanci del 2015,2014,2013,2012 e 2011

BILANCIO 2015



S T A T O P A T R I M O N I A L E

A T T I V I T A'

P A S S I V I T A'

A T T I V I T A'		P A S S I V I T A'			
Conto	Descrizione	Importo	Conto	Descrizione	Importo
33010	banco posta	3.875,48	45315	finanziamento associati	3.500,00
330	DEPOSITI BANCARI E POSTALI	3.875,48	453	DEBITI VS.ALTRI FINANZIATORI	3.500,00
34100	cassa contanti	84,10	460	FORNITORI	62,28
341	DENARO E VALORI IN CASSA	84,10	49600	debiti vs. inps	1.508,29
460	FORNITORI	27,04	496	DEBITI VS. ISTITUTI PREV./ASS.	1.508,29
49505	erario c/rit.su retribuzioni	737,91	008	DEBITI	5.070,57
495	DEBITI TRIBUTARI	737,91	003	DEBITI	5.070,57
49800	personale c/retribuzioni	1.912,00			
49804	personale c/arrotondamenti	2,01			
498	ALTRI DEBITI	1.914,01			
008	ATT.CIRC.: DISPONIBILITA' LIQ.	6.638,54			
003	ATTIVO CIRCOLANTE	6.638,54			
TOTALE ATTIVITA'....		6.638,54	TOTALE PASSIVITA'...		5.070,57
TOTALE A PAREGGIO ..		6.638,54	UTILE D'ESERCIZIO .		1.567,97
			TOTALE A PAREGGIO ..		6.638,54

P R O F I T T I E P E R D I T E

C O S T I E S P E S E

R I C A V I

Conto	Descrizione	Importo	!	Conto	Descrizione	Importo
			!			
54130	materiali di consumo	36,00	!	52488	5 X 1000	2.372,43
541	MERCI C/ACQUISTI	36,00	!	52490	erogazioni liberali	196.757,86
			!	52498	quote associative	12.135,00
55001	spese di trasporto	127,32	!	524	ALTRI RICAVI E PROVENTI	211.265,29
550	COSTI PER SERVIZI	127,32	!	025	VALORE DELLA PRODUZIONE	211.265,29
56002	affitti passivi	17.190,00	!	050	RISULTATO OPERATIVO	211.265,29
56003	oneri condominiali	703,50	!			
560	COSTI PER IL GODIMENTO DI BENI	17.893,50	!			
56101	stipendi	51.004,68	!			
561	COSTI PERSONALE	51.004,68	!			
56200	contributi inps	1.004,89	!			
562	ONERI CONTRIBUTIVI	1.004,89	!			
56310	combustibili	421,74	!			
563	ALTRI COSTI	421,74	!			
57000	telefoniche	1.580,10	!			
57003	energia elettrica	1.544,28	!			
57004	spese per pulizie	426,00	!			
57005	postali	85,66	!			
57009	assicurazioni	6.608,99	!			
57012	bimbulanza	226,20	!			
57024	attivita' sociali	126.214,90	!			
63006	rimborso spese volontari	1.420,00	!			
63021	cancelleria	872,04	!			
570	ONERI DIVERSI DI GESTIONE	138.978,17	!			
030	COSTI DI PRODUZIONE	209.466,30	!			
050	RISULTATO OPERATIVO	209.466,30	!			
70500	oneri bancari	231,02	!			
700	ONERI FINANZIARI E BANCARI	231,02	!			
045	ONERI FINANZIARI	231,02	!			
051	RISULTATO GESTIONE FINANZIARIA	231,02	!			
			!			
	TOTALE COSTI E SPESE	209.697,32	!		TOTALE RICAVI	211.265,29
	UTILE D'ESERCIZIO .	1.567,97	!		TOTALE A PAREGGIO ..	211.265,29
	TOTALE A PAREGGIO ..	211.265,29	!			


D E T T A G L I O

C L I E N T I

F O R N I T O R I

Conto Descrizione	Importo	!	Conto Descrizione	Importo
		!		
		!		
		!	46001 ENEL SERVIZIO ELETRICO SPA	27,04
		!	46002 WIND TELECOMUNICAZIONE SPA	62,28-
TOTALE CLIENTI		!	TOTALE FORNITORI ...	35,24-

BILANCIO 2014



S T A T O P A T R I M O N I A L E

A T T I V I T A'

P A S S I V I T A'

A T T I V I T A'		P A S S I V I T A'			
Conto	Descrizione	Importo	Conto	Descrizione	Importo
17700	depositi cauzionali fornitori	3.020,00	49505	erario c/rit.su retribuzioni	9,52
176	DEPOSITI CAUZIONALI FORNITORI	3.020,00	495	DEBITI TRIBUTARI	9,52
004	IMMOBILIZZAZIONI FINANZIARIE	3.020,00	49600	debiti vs. inps	372,12
002	IMMOBILIZZAZIONI	3.020,00	496	DEBITI VS. ISTITUTI PREV./ASS.	372,12
33010	banco posta	1.717,46	49800	personale c/retribuzioni	2.205,00
330	DEPOSITI BANCARI E POSTALI	1.717,46	498	ALTRI DEBITI	2.205,00
008	ATT.CIRC.: DISPONIBILITA' LIQ.	1.717,46	008	DEBITI	2.586,64
003	ATTIVO CIRCOLANTE	1.717,46	003	DEBITI	2.586,64
			36920	utili indivisi portati a nuovo	902,16
			368	UTILE/PERDITA ESERCIZI PRECED.	902,16
			010	PATRIMONIO NETTO	902,16
			005	PATRIMONIO	902,16
TOTALE ATTIVITA'....		4.737,46	TOTALE PASSIVITA'...		3.488,80
TOTALE A PAREGGIO ..		4.737,46	UTILE D'ESERCIZIO ..		1.248,66
			TOTALE A PAREGGIO ..		4.737,46


PROFITTI E PERDITE

COSTI E SPESE

RICAVI

Conto	Descrizione	Importo	Conto	Descrizione	Importo
56002	affitti passivi	10.192,02	52488	5 X 1000	331,85
560	COSTI PER IL GODIMENTO DI BENI	10.192,02	52490	erogazioni liberali	153.779,54
56101	stipendi	23.031,87	524	ALTRI RICAVI E PROVENTI	154.111,39
561	COSTI PERSONALE	23.031,87	025	VALORE DELLA PRODUZIONE	154.111,39
56200	contributi inps	2,36	63100	quote associative	2.490,00
562	ONERI CONTRIBUTIVI	2,36	570	ONERI DIVERSI DI GESTIONE	2.490,00
56310	combustibili	132,18	030	COSTI DI PRODUZIONE	2.490,00
563	ALTRI COSTI	132,18	050	RISULTATO OPERATIVO	156.601,39
57000	telefoniche	747,81			
57003	energia elettrica	1.479,84			
57009	assicurazioni	7.975,79			
57012	bimbulanza	3.920,90			
57014	spese generali	4.521,39			
57024	attivita' sociali	101.068,92			
63021	cancelleria	2.083,79			
570	ONERI DIVERSI DI GESTIONE	121.798,44			
030	COSTI DI PRODUZIONE	155.156,87			
050	RISULTATO OPERATIVO	155.156,87			
70500	oneri bancari	195,86			
700	ONERI FINANZIARI E BANCARI	195,86			
045	ONERI FINANZIARI	195,86			
051	RISULTATO GESTIONE FINANZIARIA	195,86			
TOTALE COSTI E SPESE		155.352,73	TOTALE RICAVI		156.601,39
UTILE D'ESERCIZIO .		1.248,66	TOTALE A PAREGGIO ..		156.601,39
TOTALE A PAREGGIO ...		156.601,39			

BILANCIO 2013




PROFITTI E PERDITE

COSTI E SPESE

RICAVI

Conto	Descrizione	Importo	Conto	Descrizione	Importo
55015	manut.e rip.su beni di terzi	800,00	52490	erogazioni liberali	85.213,10
550	COSTI PER SERVIZI	800,00	524	ALTRI RICAVI E PROVENTI	85.213,10
56002	affitti passivi	3.600,00	025	VALORE DELLA PRODUZIONE	85.213,10
56003	oneri condominiali	41,37	050	RISULTATO OPERATIVO	85.213,10
560	COSTI PER IL GODIMENTO DI BENI	3.641,37			
57000	telefoniche	602,33			
57003	energia elettrica	483,14			
57005	postali	62,45			
57009	assicurazioni	4.504,50			
57014	spese generali	4.388,98			
57024	attivita' sociali	69.011,83			
63021	cancelleria	93,90			
570	ONERI DIVERSI DI GESTIONE	79.147,13			
030	COSTI DI PRODUZIONE	83.588,50			
050	RISULTATO OPERATIVO	83.588,50			
TOTALE COSTI E SPESE		83.588,50	TOTALE RICAVI		85.213,10
UTILB D'ESERCIZIO .		1.624,60	TOTALE A PAREGGIO ..		85.213,10
TOTALE A PAREGGIO ..		85.213,10			

BILANCIO 2012



**Bilancio d'esercizio
2012**

TENIAMOCI PER MANO ONLUS
Piazzetta Pietro Giannone, 4 – 80141 Napoli

C. Fiscale 95139930630

Esercizio: 2012 0 Ultima Reg.: 31/12/2012

Inclusi saldi prov. es.preced.

Incluse competenze provvisorie

STATO PATRIMONIALE					
ATTIVITA'			PASSIVITA'		
Conto	Descrizione	Importo	Conto	Descrizione	Importo
34100	cassa contanti	7.763,15	36920	utili indivisi portati a nuovo	9,42
	341 DENARO E VALORI IN CASSA	7.763,15		368 UTILE/PERDITA ESERCIZI PRECED.	9,42
	<i>008 ATT.CIRC.: DISPONIBILITA' LIQ.</i>	<i>7.763,15</i>		<i>010 PATRIMONIO NETTO</i>	<i>9,42</i>
	<i>003 ATTIVO CIRCOLANTE</i>	<i>7.763,15</i>		<i>005 PATRIMONIO</i>	<i>9,42</i>
	TOTALE ATTIVITA'...	7.763,15		TOTALE PASSIVITA'...	9,42
	TOTALE A PAREGGIO ..	7.763,15		UTILE D'ESERCIZIO .	7.753,73
				TOTALE A PAREGGIO ..	7.763,15

pag.

1 di 2

**Bilancio d'esercizio
2012**

TENIAMOCI PER MANO ONLUS
Piazzetta Pietro Giannone, 4 – 80141 Napoli
C. Fiscale 95139930630


Esercizio: 2012 0 Ultima Reg.: 31/12/2012
Inclusi saldi prov. es.preced.
Incluse competenze provvisorie

PROFITTI E PERDITE					
COSTI E SPESE			RICAVI		
<i>Conto</i>	<i>Descrizione</i>	<i>Importo</i>	<i>Conto</i>	<i>Descrizione</i>	<i>Importo</i>
56002	affitti passivi	3.600,00	52490	erogazioni liberali	55.043,31
	560 COSTI PER IL GODIMENTO DI BENI	3.600,00		524 ALTRI RICAVI E PROVENTI	55.043,31
57000	telefoniche	1.215,25		<i>025 VALORE DELLA PRODUZIONE</i>	<i>55.043,31</i>
57003	energia elettrica	566,62		<i>050 RISULTATO OPERATIVO</i>	<i>55.043,31</i>
57005	postali	1,10			
57014	spese generali	5.586,62			
57024	attività sociali	36.319,99			
	570 ONERI DIVERSI DI GESTIONE	43.689,58			
	<i>030 COSTI DI PRODUZIONE</i>	<i>47.289,58</i>			
	<i>050 RISULTATO OPERATIVO</i>	<i>47.289,58</i>			
	TOTALE COSTI E SPESE	47.289,58		TOTALE RICAVI	55.043,31
	UTILE D'ESERCIZIO .	7.753,73		TOTALE A PAREGGIO ..	55.043,31
	TOTALE A PAREGGIO ..	55.043,31			

rag.

di 2

BILANCIO 2011



STATO PATRIMONIALE

ATTIVITA'

PASSIVITA'

Conto Descrizione	Importo	Conto Descrizione	Importo
34100 cassa contanti	918,90		
341 DENARO E VALORI IN CASSA	918,90		
008 ATT.CIRC.: DISPONIBILITA' LIQ.	918,90		
003 ATTIVO CIRCOLANTE	918,90		
TOTALE ATTIVITA'....	918,90	TOTALE PASSIVITA'...	
TOTALE A PAREGGIO ..	918,90	UTILE D'ESERCIZIO .	918,90
		TOTALE A PAREGGIO ..	918,90

PROFITTI E PERDITE

COSTI E SPESE

RICAVI

Conto Descrizione	Importo	Conto Descrizione	Importo
56002 affitti passivi	600,00	52490 erogazioni liberali	1.275,00
560 COSTI PER IL GODIMENTO DI BENI	600,00	52498 quote associative	390,00
57024 attivita' sociali	146,10	524 ALTRI RICAVI E PROVENTI	1.665,00
570 ONERI DIVERSI DI GESTIONE	146,10	025 VALORE DELLA PRODUZIONE	1.665,00
030 COSTI DI PRODUZIONE	746,10	050 RISULTATO OPERATIVO	1.665,00
050 RISULTATO OPERATIVO	746,10		
TOTALE COSTI E SPESE	746,10	TOTALE RICAVI	1.665,00
UTILE D'ESERCIZIO .	918,90	TOTALE A PAREGGIO ..	1.665,00
TOTALE A PAREGGIO ..	1.665,00		