

# ROGNEUSE **BMW**

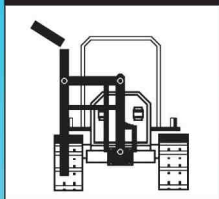
*pour vigne*

**NOUVELLE SÉRIE "E600"  
SANS GLISSEMENTS**

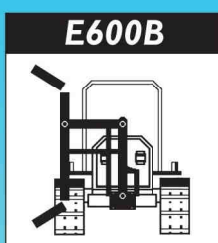
Type "E600A"

- 4 déplacements hydrauliques:
  - haussesments
  - inclinaison
  - correction de l'inclinaison
  - inclinaison du top

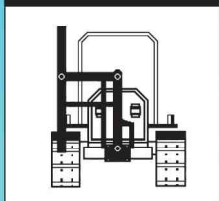
E600A



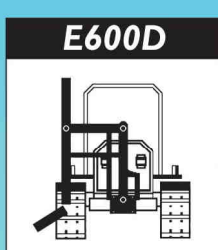
E600B



E600C



E600D



La nouvelle rogneuse **BMW** série "E600" a été étudiée avec le but d'éliminer tous les glissements et de réduire tous les encombrements. Les résultats a été une machine plus simple et légère. Les rogneuses sont compatibles à chaque type d'exigence et à chaque type de système. Les différentes modèles de la gamme se montent sur la partie antérieure du tracteur. La puissance est fournie par les prises hydrauliques de la tractrice ou bien, sur demande, par une centrale hydraulique indépendante. Les couteaux en acier trempé permettent, à haut régime de coupe (de 2000-3000 tours/minutes) une meilleure qualité de coupe même en cas de vitesse d'avancement rapide. La transmission se fait par courroie spéciale sans besoin de tenseur de courroie.



**brevetée**

