

Progetto giardino 1



Piccolo Eden IN CITTÀ

Un giovane paesaggista italiano, da pochi anni trapiantato a Londra, ha creato nel prestigioso quartiere di Chelsea, un giardino aperto su due lati, ricco di essenze mediterranee


di ALDO MAZZOLANI







IN APERTURA, ESPOSTO A SUD, IL GIARDINO CHE SI TROVA SUL RETRO DELL'ABITAZIONE HA LE DIMENSIONI DI 11 X 10 METRI. QUESTA PARTE PREVEDE ANCHE UN PRATO PER CONSENTIRE AL FIGLIO DI GIOCARE LIBERAMENTE.



Un italiano a Londra. Stefano Marinaz è un giovane architetto triestino da cinque anni trasferitosi nella City, dove ha elaborato progetti privati e pubblici, collaborando anche con grandi firme come Norman Foster e Richard Rogers. Il progetto si trova vicino ad Holland Park nel quartiere di Chelsea a Londra (www.stefanomarinaz.com) e riguarda il giardino di un banchiere inglese, sposato e con un figlio piccolo. Il giardino di ingresso alla casa è esposto a nord mentre quello sul retro, le cui dimensioni sono 11x10 metri, è esposto a sud. "Le richieste del cliente", racconta Marinaz, "erano di avere un giardino che garantisse privacy dalle proprietà dei vicini, che fosse formale e di rappresentanza soprattutto per le molte feste che vengono organizzate con gli amici e colleghi di lavoro. Infine", prosegue l'architetto paesaggista, "il giardino doveva includere una zona a

NELLA PAGINA PRECEDENTE, IN ALTO, IL GIARDINO DI INGRESSO ALLA CASA E' ESPOSTO A NORD. LE DUE AIUOLE ESISTENTI SONO STATE PIANTUMATE CON SARCOCOCCA HOOKERIANA VAR. HUMILIS, CHE È UN'OTTIMA TAPPEZZANTE PARTICOLARMENTE PROFUMATA DURANTE L'INVERNO. NELLE ALTRE IMMAGINI, ALTRI SCORCI DEL GIARDINO INGLESE.


prato per permettere al bambino di giocare liberamente". Marinaz è riuscito a creare un giardino interamente pensile, costruito sopra un interrato che ospita una piscina e una sauna, come si può notare dal lucernaio



in vetro posizionato sul lato ovest: gli alberi sono stati piantumati in trincee di 1 metro di profondità e di larghezza, mentre il terriccio del prato è interrato per 25 cm. "Per creare un po' di privacy, ho anche fatto realizzare una staccionata in legno Iroko, montata sopra il muro esistente di confine e 13 carpini a spalliera alti 3.5 metri sono stati piantumati per creare una barriera verde immediata. Pur essendo alberi decidui, i carpini mantengono le foglie avvizzite sui rami d'inverno e scandiscono meglio il cambio delle stagioni rispetto ad un albero a spalliera sempreverde". La formalità richiesta dal cliente è stata poi garantita non solo dai


IN QUESTA PAGINA, PER GARANTIRE UNA CERTA PRIVACY ALLA COPPIA, MARINAZ HA CREATO UNA STACCIONATA IN LEGNO IROKO, MONTATA SOPRA IL MURO ESISTENTE DI CONFINE E 13 CARPINI A SPALLIERA ALTI 3.5 METRI SONO STATI PIANTUMATI PER CREARE UNA BARRIERA VERDE IMMEDIATA.





SOPRA, IL PROPRIETARIO HA CHIESTO ANCHE ALL'ARCHITETTO DI REALIZZARE UNA PICCOLA FONTANA CON ZAMPILLI PER GODERSI IL SUONO DELL'ACQUA DAL SALOTTO.

carpini a spalliera ma anche dalle siepi di tasso a cubetto piantumate lungo il muro di confine e alternate a bordure di erbacee perenni e bulbi. Le specie botaniche usate per le bordure includono: *Aster divaricatus*, *Aster frikartii* 'Monch', *Digitalis purpurea*, *Epimedium x youngianum* 'Niveum',



Hackonechloa macra, Iris cysographes, Iris sibirica 'Dreaming Yellow'. Il cliente voleva anche includere un piedistallo in pietra Portland per mettere in mostra una scultura di famiglia in bronzo e anche una piccola fontana con zampilli per godersi il suono dell'acqua dal solotto. Lungo il pannello in vetro che separa il giardino dall'ingresso all'interrato sono stati sistemati una panchina e una fioriera in legno in cui sono state selezionate, su richiesta della moglie, alcune essenze aromatiche da usare in cucina (Allium obliquum, Rosmarinus 'Boule', Salvia officinalis 'Purpurascens', Thymus vulgaris, Erigeron karvinskianus 'Profusion'). Per il giardino d'ingresso all'abitazione, più

IN QUESTA PAGINA,
TRA I LAVORI ESEGUITI,
ANCHE UN PIEDISTALLO
IN PIETRA PORTLAND
PER METTERE IN MOSTRA
UNA SCULTURA DI FAMIGLIA
IN BRONZO; ESSENZE
AROMATICHE
DA USARE IN CUCINA.

piccolo di quello che si trova sul retro, le due aiuole esistenti sono state piantumate con Sarcococca hookeriana var. humilis, un'ottima tappezzante, profumatissima d'inverno. Infine, su richiesta del cliente che è un vero appassionato di piante mediterranee, l'architetto ha inserito due ulivi al centro delle bordure. Bulbi primaverili e autunnali assicurano un susseguirsi di fioriture da marzo fino a settembre (Tulipa 'Swan wings', Narcissus poeticus, Lilium martagon, Nerine bowdenii). Anche le fioriere in teak sono piantumate con perenni e bulbi stagionali: nelle immagini si possono notare in fiore Brunnera macrophylla 'Jack Frost', mugheri, ellebori e Skimmia japonica 'Kew Green'.

