

# ナカネの防災カタログ

Vol.9

## — 消防 × 防災編 —

# custom made-vest


カスタムメイドベスト

<https://nakane-net.com>

## 消防署員・消防団員

指揮,救助,救急,機関員,火災調査

Company Something Different

 株式会社 **ナカネ**  
[www.nakane-net.com](http://www.nakane-net.com)





# カスタムなら、できる。







# custom made-vest

既成品ではなく、オリジナル！ オンリーワンを制作致します！

## カスタムメイドベスト：作成の流れ

step ①

step ②

step ③




イメージ画作成依頼シートに記入し、FAX！

イメージ画がお手元に。検討、修正を経て...

完成！



機械裁断



プリント



刺繍



手裁断



縫製



縫製

\*プロトタイプのため、実際の商品と異なる部分があります。

## 長崎防災航空隊ベスト仕様の変遷

2014



2014 年納品仕様

- 最初期仕様。
- 前合わせ部のファスナーカバーを隊員自身の手でマグネット式にするなど独自の工夫が。

2016



2016 年納品仕様

- ① マチ無し大型ポケットを左右に配置。肩・胸元のPPテープの太さ等に若干の変更がみられる。
- ② マイクロプリズム式のリフレクターが降下時の摩擦のために割れ、めくれていたものを隊員がハサミで切除。  
\*摩擦への強化を要検討。

2019



2019 年度仕様 \*写真はプロトタイプ

- ① リベリング降下時に腹部ポケット周りにロープと擦れることによる磨耗が起きていたため、熱や摩擦に強い素材へ変更。
- ② 上記磨耗対策に、丈夫なターポリン製ガラスビーズ式リフレクターを採用。
- ③ 上記磨耗対策に、刺繍をサテン縫からより丈夫なタタミ縫に変更。
- ④ 無線アンテナ及びコードホルダーをまとめ、挟み込む仕様に。(納入段階では仕様を3cm伸長)
- ⑤ 透明無線機ポケットの下部にワッペン貼り付けスペースを確保。(納入段階では仕様を1cm伸長)

長崎県防災航空隊様とは2008年から10年以上にわたり共同でベストを作らせて頂いております。隊の担当様、弊社の担当もそれぞれ数人で引き継ぎ、その度ごとに上げられた様々な点を改善し、代を重ねるごとにグレードアップしてきたと感じます。引き続き、さらなるご要望にお応えし、進化を遂げられるよう協力させて頂ければと考えております。全国の消防の方々のそれぞれの使用法に最適なベストを一緒に考えさせて頂きますのでぜひご相談等あればご連絡ください。

(営業部：富士)



カスタムメイドベストの詳細は P.15~へ Go!



# 消防団

## Tradition & Function

### ～伝統と現代機能～



半纏の伝統を背中に残しつつ、前にはポケットもある機能的なベスト

オリジナルデザイン可能範囲

所属や団の名入れなどに!!



伝統的意匠や  
ロゴの写真を  
お送り下さい。  
この部分に  
オリジナル印刷が  
出来ます



\*便利なポケット付き

\*オリジナル作成イメージ



### 消防団印半纏風ベスト INASE オリジナル

**900-0058** 参考価格 ¥5,000 (消費税抜き本体価格 \*版代別途)  
 サイズ: フリー (着丈:550mm、ウエスト:940~1260mm※標準仕様時、特注寸での作成も可能です)  
 素材: 背面: 防災生地、前面: ポリエステルメッシュ (ロットや発色等の都合によりナイロンメッシュを使用する場合があります)、他  
 特徴: 伝統的な印半纏に比べ、視認性の高い蛍光色メッシュや反射材により視認性が高く、二次災害への対応力が高い。

# 親子三代



定番柄



①防火



\*子供サイズも承ります



②火消



紹介動画はコチラ→



### 消防団印半纏風ベスト INASE

**900-0059** 参考価格 ¥4,000 (消費税抜き本体価格)  
 サイズ: フリー (着丈:550mm、ウエスト:940~1260mm※標準仕様時、特注寸での作成も可能です)  
 子供用 (着丈:400mm、ウエスト:650~860mm※標準仕様時、特注寸での作成も可能です)  
 素材: 背面: 防災生地、前面: ポリエステルメッシュ (ロットの都合によりナイロンメッシュを使用する場合があります)、他  
 特徴: 伝統的な印半纏に比べ、視認性の高い蛍光色メッシュや反射材により視認性が高く、二次災害への対応力が高い。



グローブ等収納ポケット  
\*グローブは付属しません

### 消防団 high spec ベスト

**900-0047** 参考価格 ¥18,000 (消費税抜き本体価格 \*版代別途)  
 サイズ: フリー (着丈:56cm、ウエスト:74~125cm※標準仕様時、特注寸での作成も可能です)  
 素材: ポリエステルメッシュ (ロットや発色等の都合によりナイロンメッシュを使用する場合があります)、他  
 特徴: ポケットを多く設けたハイグレード仕様

\*女性フォームでも承ります



# スマホホルダー

Record～地上から記録に残す～



## シンプルで持ち運びが簡単

\*夏場にも最適



詳しくは  
次ページへ!!



紹介動画はコチラ→



900-0060 参考価格 ¥8,000 (税別)

## スマホホルダー ハーネス式

体型を問わず、分厚い防火服の上からでも装着可能。  
ご希望に応じ、大型スマホ対応サイズや縦位置仕様も承ります。

- 仕様 / ナイロン・PVC・ターポリン・PP テープ他
- サイズ / 本体：F(胸囲 500～1300mm \*標準仕様時)  
スマホポケット：100×170mm 程度のスマホに対応  
\*ご希望の寸法でお作りします

背中に名入れができ、識別衣として使える。  
モールシステムだから無線機等も装着可能。



紹介動画はコチラ→



000-0061

参考価格 ¥16,000 (税別)

## スマホホルダー ベスト式

- 仕様 / ナイロン・PVC・ターポリン・PP テープ他
- サイズ / F(着丈 300、胸囲 740～1250mm \*標準仕様時)  
スマホポケット：100×170mm 程度のスマホに対応  
\*ベスト本体、スマホポケット部ともに特寸仕様も承ります。

今、お持ちのベストに装着可能。  
縦位置仕様も承ります。



\*開発段階の商品写真のため、製品とは異なる部分があります。



000-0062

参考価格 ¥7,500 (税別)

## スマホホルダー 挟み式

- 仕様 / ナイロン・PVC・ターポリン他
- サイズ / F(スマホポケット：100×170mm 程度のスマホに対応)  
\*スマホポケット部、ベストとの取り付け部ともに特殊仕様も承ります。



紹介動画はコチラ→





# 撮影レポート

Record ~ 記録に残す ~



## \* スマホホルダー ハーネス式 を使用

Step① スマホホルダーを装着し、お持ちのスマホを IN!



スタンバイOK

首にかけ、

脇を留め、

スマホを入れる

Step② 動画カメラアプリを起動し、撮影スタート!



アプリを起動し、

レンズを正面に

撮影しています!

Step③ 撮影しました!!

\* 下記の実際の動画は  
こちらから確認できます →  
\* 撮影スマートフォン機種: Arrows F-01



# ドローン

Record  
~ 空から記録に残す ~



岡山市消防局様



神戸市消防局様

阿蘇広域行政事務組合消防本部様

一般社団法人 JAPAN47  
災害対策建設協会様






# スクランブルな Option

Quick～迅速な出動のために～



## Mag バックル Option①

マグネットで、近寄せるだけでカチッと装着！



☆迅速な着脱

紹介動画はコチラ→



採用例：埼玉県南西部消防本部  
志木消防署様



## 透明ポケット Option②

中身が見えて、装備品のチェックが容易！

☆迅速な確認

## 透明スマホケース Option③

透明だから、着信がわかりやすい。現場の撮影にも！！



☆迅速な対応

紹介動画はコチラ→



## Easy フラップ Option④

ポケットフラップの面ファスナーを再考。手が入り、開閉しやすい！



☆迅速な出し入れ

紹介動画はコチラ→



この他にも、様々な機器、それぞれの方に最適な仕様で提案致します。

これらの4つの機能を参考に、ご相談ください。イメージを形にします。



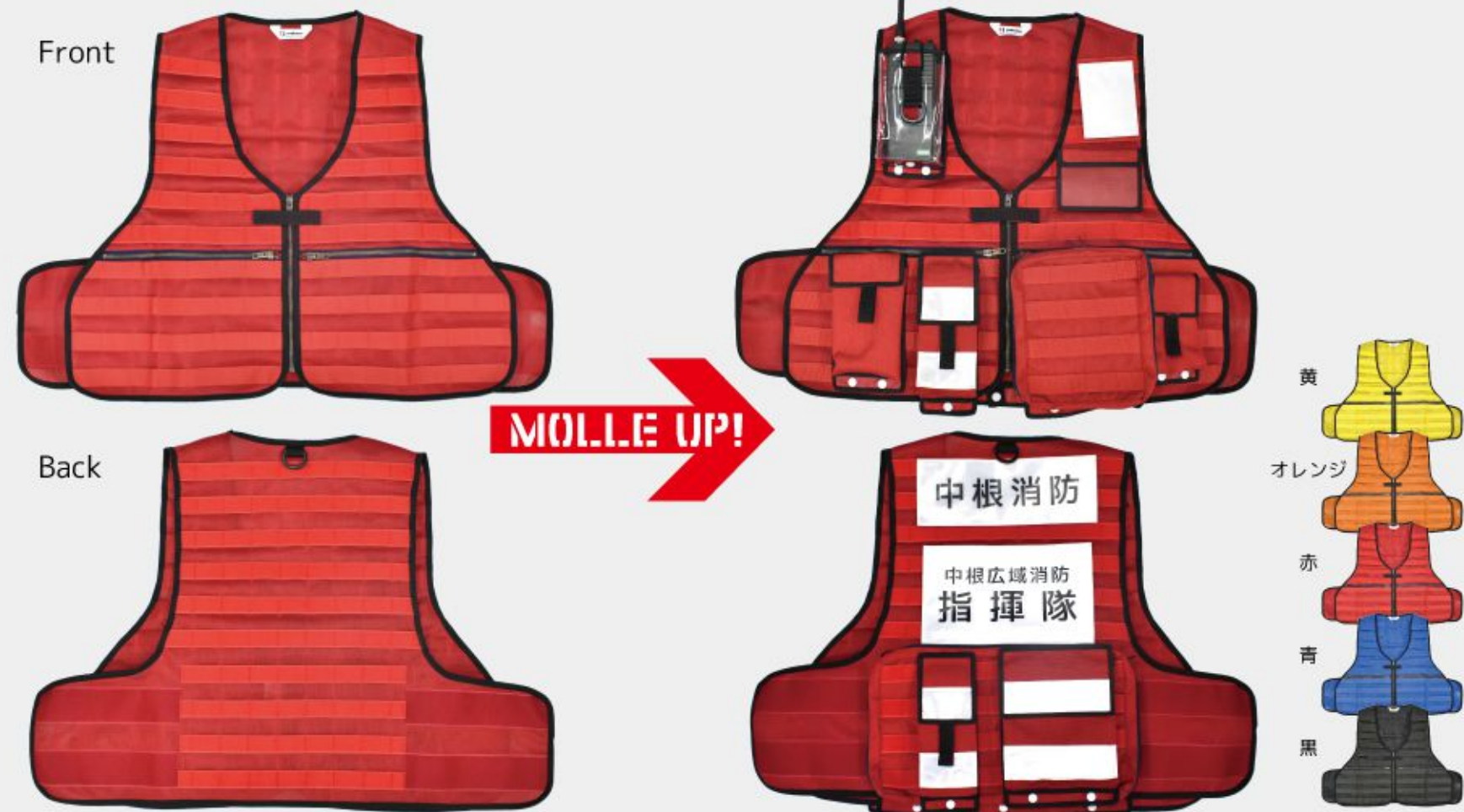
# モールシステム\*

## Custom~自分だけの1着~



\*MOLLE = Modular Lightweight Load-carrying Equipment: モジュール ライトウェイト ロードキャリング エクイブメント  
米軍採用の個人装備システム。ベスト等に設けた“ウェビング”と呼ばれるループとポーチなどのオプション群で構成されたモジュラーシステム。隊員ごとの種々な装備品や、様々なミッションに合わせ、着脱・最適化できる。

### 採用例：富士山南東消防本部様



### MOLLE MODULE 背面にベスト側のテープと符合するテープが配されたオプションモジュールの一例。

- K5-02 オープンポケット シンプル仕様
- K5-03 クローズポケット フラップが滴を防ぐ
- K5-04 OPポケットDカン付き フラップが滴を防ぐ
- K5-05 フタ切欠き型ポケット 切欠きは左右で可能
- K5-06 OPポケットバックル付き バックルで締め付け
- K5-07 無線機ホルダー型 D無線機からスマホまで対応
- K5-08 特殊作成例：鑑識ポケット大 テンプレ、メジャー、カメラ等を収納  
\*モジュールの表面にモールを施すことも可能。
- K5-09 鑑識ポケット中 大型無線機からスマホまで対応
- K5-10 マチ付き大型ポケット 定番仕様
- K5-11 ペンホルダー ペンの数、太さに合わせて作成可能
- K5-12 IDホルダー 名刺サイズや警察手帳に合わせて作成可能
- K5-13 フリーDカン 取付カンタンなDカン(2個セット)
- K5-01 特殊作成例：止血帯専用ポケット 多数に着けたターニケットをスピーディーに取り出すことを目的に開発。クローズ式での試作・検証を経て、採用時にはオープンタイプで作成。







# custom B made-vest カスタムメイドベスト



## 識別重視ベスト

比較的安価にフルオーダーが出来ます。  
救助隊や消防団用にも人気です。

- 仕様 / メッシュ・生地・反射テープ他
- 添付のオーダーシートから思いのままに仕様をご指定ください。
- 掲載しきれない素材、オプションも多数ご用意しております。お気軽にご相談ください。
- サイズ / 着丈 540 ウエスト 1060 ~ 1130mm (標準仕様時) ※特寸仕様も承ります


## 採用例



坂出市消防本部様



# custom C made-vest カスタムメイドベスト



## 機動・インフラ関連向けベスト

動きやすく、反射材を 360 度配備。  
視認性に特化させました。

- 仕様 / メッシュ・生地・反射テープ他
- 添付のオーダーシートから思いのままに仕様をご指定ください。
- 掲載しきれない素材、オプションも多数ご用意しております。お気軽にご相談ください。
- サイズ / 着丈 680、ウエスト 860 ~ 1250mm (標準仕様時) ※特寸仕様も承ります

## 採用例



小豆地区消防本部様



利根川栗橋流域水防事務組合様







# custom made-vest D

カスタムメイドベスト

## 消防専用ベスト

消防関係者の方々の声から生まれました。  
A型よりもタイトに着用出来ます。



埼玉県南西部消防本部  
志木消防署様



- 仕様 / 難燃アラミド繊維・反射テープ他
- ポケットや反射ワッペンなど、添付のオーダーシートから思いのままに仕様をご指定ください。
- 掲載しきれない素材、オプションも多数ご用意しております。お気軽にご相談ください。
- サイズ / 着丈 530、ウエスト 980 ~ 1280mm (標準仕様時) ※特寸仕様も承ります



熊本市消防局様



稲敷広域消防本部様



高知県消防防災航空隊様



大和市消防本部様





# custom made-vest Materials

カスタムメイドベスト：素材

## 素材

- 記載素材以外のご要望にも可能な限り対応させていただきます。お気軽にご相談ください。
- 印刷のため、色味等が実物の商品と異なる場合があります。
- ロットにより、色味等が若干異なる場合があります。
- 商品は予告無く変更、廃番になる場合があります。

### ナイロン生地

強度に優れたベース素材。多少の雨や汚れから服を守る。840デニール  
オレンジ:NY-O



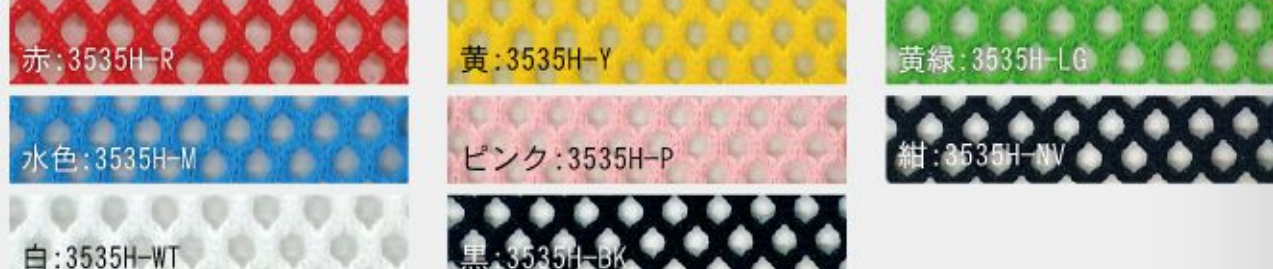
### メッシュ

軽く、通気性に優れたベース素材。作業中の汗蒸れを軽減  
※ナイロンとポリエステルがあります。  
蛍光オレンジ:MS-F0



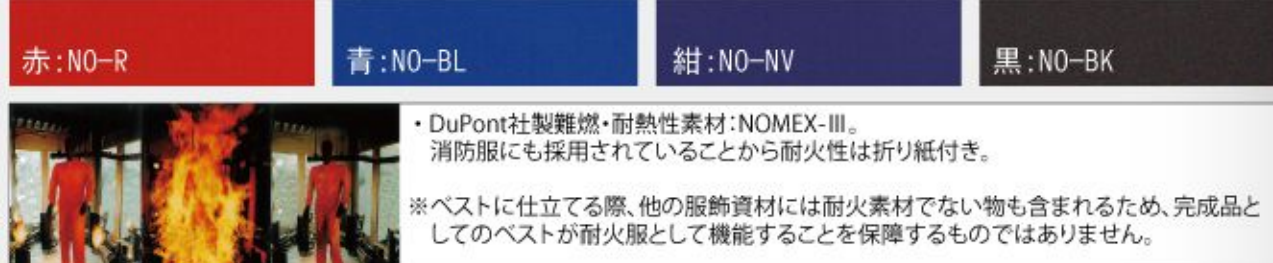
### 3535メッシュ

通気性に優れた丈夫なメッシュ  
オレンジ:3535H-O



### 難燃ベース素材

消防服にも使われている素材  
オレンジ:NO-O



### ターポリン

難燃素材  
赤:TP-R

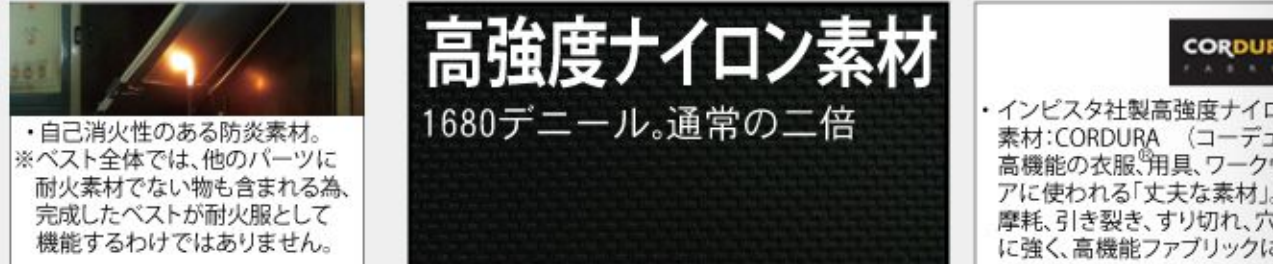


### 帆布

摩擦に強く、ロープがこすれる部分等に最適  
生成:HNP

### 防災芯素材

厚みのある防災芯素材  
重ねてハリをもたせる際にも



### フチドリ

生地の端部補強フチドリ材  
デザイン上のアクセントに  
紺:BT-NV



## 反射・蓄光・印刷

**表の見方**  
反射輝度…反射光の強さです。  
価格…値が大きいほどお手ごろ価格です。  
熱耐久…熱に対する素材の耐久性です。  
入射角…値が大きいほど広い角度からの光を反射することができます。  
洗濯…MAXはドライクリーニング可。  
値3は水洗いのみ可能。

反射輝度 洗濯 熱耐久 入射角

### ファイヤーマンズ FIREMAN'S テープ

熱収縮に強い

蛍光黄:FM-FY 黄:FM-Y ※反射時

白:FM-WT

- ・反射材の支持体にターポリンを使用。災害時等のタフコンディションで真価を発揮。
- ・自己消火性のある難燃素材。(PVC)
- ・背面から格子状にウェルディング ※テープのみ

### エムピーエス MPS反射材

色彩豊富なスタンダード反射材

赤:MPS-R 蛍光赤:MPS-FR オレンジ:MPS-O 黄:MPS-Y 蛍光黄:MPS-FY 蛍光グリーン:MPS-FG

白:MPS-WT 緑:MPS-G 青:MPS-B ※反射時

- ・豊富なカラーバリエーション
- ・ベース素材のメッシュやナイロンと同系色で合わせたり、反対色でコントラストをつけ、昼間の視認性、警告・注意喚起性を高めることが可能。
- ・自己消火性のある難燃素材。(PVC)

### 反射ターポリン

難燃素材  
洗濯に強い  
超広角度反射

銀:RTP-S

黄:RTP-Y ※反射時

・丈夫。

### 反射印刷

ロゴや名入れが反射

※反射時

- ・ガラスビーズ式再帰性反射インク。
- ・昼はダークグレーの文字で読みやすい。
- ・夜間は光に照らされると白く反射。

※インク色は多数ご用意しております。ご相談ください

### 蓄光反射印刷

ロゴや名入れが反射・発光

※蓄光時 ※反射時

- ・暗闇でロゴや名前が浮かび上がる。
- ・文字のフチ取りなどに。
- ・暗い場所で光に照らされると白く反射。

※色は薄緑のみです。明るい場所では目立ちません。反射インク等との併用などが効果的です。

### 蓄光反射材

光を蓄え、自ら光る

※蓄光時 ※反射時

白:GR-WT

- ・蓄光と反射のコラボレーション。双方の機能を持つ、ハイグレードな反射材。
- ・自己消火性のある難燃素材。(PVC)

### キューブ反射材

広角度で高輝度

蛍光黄:CU-FY ※反射時

白:CU-WT

- ・入射角度の浅い光も再帰性反射。輝度の死角が少ない。
- ・自己消火性のある難燃素材。
- ・700cd/lux/m以上(白・実数地)の高輝度反射。

### トリム

蛍光と反射のコンビ仕様

蛍光オレンジ:TR-F0

蛍光黄:TR-FY ※反射時

- ・消防服に採用多数。
- ※色名はサイドの蛍光色です。反射材部分は銀になります。

### 反射転写

ナイロン等に直に反射で名入れ

※反射時

- ・熱圧着式反射ビーズ。
- ・反射する名入れやロゴに。

### 刺繍

高級感を演出

※タタミ縫い

・通常のサテン縫いの他に、摩擦などに強いタタミ縫いも承ります。





# custom made-vest Option Parts

カスタムメイドベスト：オプション

## ポケット・ホルダー



■透明スマホケース 聴A B C D

携帯電話の携行に。透明なので着信や入れ忘れに気づきやすい。



■スマホウェアラブルポケット 聴A B C D

ポケットに入れたままタッチパネルを操作可能。透明なので撮影も可能。



■モールウエビング 聴A B C D

自衛隊や米軍のタクティカルベストに対応する市販のポーチ等を後付け可能。必要に応じた装備へ機能拡張。



■オープンタイプ 聴A B C D

携帯電話や無線機等の携行に。バンド部分はゴム式や端にDカンをつける仕様も可能。



■クローズドタイプ 聴A B C D

フラップが多少の雨などの水滴、埃から内容物を保護。



■フタ切り欠き型 聴A B C D

クローズドの安心感をオープン式の気軽さで。アンテナやコードに合わせて作成可。左右切り欠きも人気。



■D型オープンポケット 聴A B C D

様々なタイプの無線機に対応。



■無線機ホルダー壱型 聴A B C D

デジタル無線機からスマートフォンまで、最も対応幅の広いホルダー。



■ファスナー式ポケット 聴A B C D

面ファスナー式では圧力のかげ忘れできちんとフタされない場合が。ファスナーは見た目でもわかり、安心。



■両開きファスナー式ポケット 聴A B C D

好みの位置で開き具合を調整して開け閉め出来る点が人気。



■防滴ポケット 聴A B C D

防滴生地、止水ファスナーを使用。包帯など濡らせたくない物の収納に。※完全防水ではありません



■大型無線機ポケット 聴A B C D

腹部に最適。シンプル。D型標準。



■透明内ポケット 聴A B C D

内容物が見えるポケット。モニター用に採用実績有り。タッチパネル操作可。タブレット用にも。



■クロスバンドポケット 聴A B C D

ポケットの周囲をバンドで絞リ、無線機がポケット内で暴れるのを防ぐ。近年採用数増加中。

## ポケット・ホルダー



■差し替えポケット 聴A B C D

透明素材を使用した、表記内容の紙を差し替えできるポケット。A4、A5サイズが汎用性が高く人気。



■ゲームポケット 聴A B C D

ハンティングで仕留めた獲物を入れるポケットに起源を持つ、背面の超大容量ポケット。



■プリーツポケット 聴A B C D

アウトドアウェアなどに用いられる、表面のプリーツでマチを作ることで収容量によって広がるポケット。



■保冷剤ポケット 聴A B C D

肩甲骨の間に効果的。冬はカイロを入れることも可能。



■胸部保護パネル用ポケット 聴A B C D

胸部保護プロテクターを入れられるポケット。プロテクターに合わせて作成。バイク隊に最適。



■耐刃パネル用ポケット 聴A B C D

暴れる患者などトラブルの際の怪我の予防に。救急隊に最適。ご用意いただいたパネルサイズで作成。



■ペットボトルポケット 聴A B C D

口をすぼめられ、落ちにくいペットボトル用ポケット。



■特殊機器専用ホルダー 聴A B C D

ご利用中の機器に合わせ、機能を活かせる取付方法を提案検討させて頂きます。



■水抜きスリット 聴A B C D

防滴性の生地は水が入った際に逆に内容物を水没させてしまう可能性があり、排水性が求められる。



■水抜きハトメ 聴A B C D

防滴性の生地は水が入った際に逆に内容物を水没させてしまう可能性があり、排水性が求められる。



■大型無線機ポケット 聴A B C D

腹部に最適。シンプル。D型標準。



■ナスカン 聴A B C D

機器やコードの保持等に。ポケット内に配す仕様が人気。



■簡易ホルダー 聴A B C D

無線機のアンテナホルダーや、コードの取り回しに最適。



■クリップ用P-P 聴A B C D

Gopro等の機器や無線機に。機器の重さやクリップに合わせた強度・厚さ・巾で作成。



■Pループ 聴A B C D

取り付け箇所次第で無線機のマイクホルダーやIDストラップのワニ口、腕草ヒモの固定箇所としても。



■ペンホルダー 聴A B C D

左胸への採用多数。\*A型標準幅を調整し、ライトホルダーにも。



■IDカードホルダー 聴A B C D

名刺や識別票を。ネックホルダーごとに入れる仕様が人気傾向。\*A型標準



■内フラップIDホルダー 聴A B C D

フラップを内側に折り込むため、フラップがIDを隠しにくい。



■面ファスナーモール 聴A B C D

モールシステムのウエビングテープの表面に面ファスナーを配すことで、着脱式ワッペンも併用可能。

\*ここで紹介しているのはこれまでにお客様に頂いたご要望から生まれ定番化されたレシピです。特殊な形状・寸法の機器用など、ご要望によってお客様ごとに最適のご提案をさせていただきます



## ウエスト・丈調整



■Mag バックル式 難ABC D

マグネットのついた特殊バックルで素早い出動が可能。



■サイズ調整ベルト簡易式 難ABC D

面ファスナー付き PP でウエストサイズを調整。反射ゴム式も可能。



■サイズ調整ベルト 難ABC D

D カン 2 個式。着用後のサイズ調整が標準仕様の面ファスナー式よりも容易。上下 2 本式も可能。



■ウエストサイズアジャスター式 難ABC D

通常は面ファスナー式のウエスト部サイズ調整をベルト & アジャスターに。\*D 型標準



■モール式サイズ調整 難ABC D

頻繁なサイズ調整には向かないが、最も丈夫な固定が可能。警察で採用実績。



■背面貼付け式サイズ調整 難ABC D

警察では現在最も普及している耐刃防護衣と同じサイズ調整の仕様。



■肩延長パーツ 難ABC D

サイズ調整可能幅以上の長さが必要な場合に。背が高い場合以外にも、鍛えられた胸筋で厚みのある方に効果的。



■テンションゴム 難ABC D

PP テープに部分的に配されたゴムでタイトに着用可能。



■ベルト収納用ループ 難ABC D

ベルトを絞った際に余ったテープをまとめてホールド。実績増加中。



■ベルト緩め用タブ 難ABC D

D カン 2 個式の際に有効。お客様のカスタム要望から。今号より定番化させて頂きます。




■逆アジャスター式 難ABC D

従来と逆向きに付けることでベルトを表面に出さず、引っ掛かりなどの危険性を軽減。外からの見た目スッキリ。



■肩はずれサイズ調整 難ABC D

肩部が面ファスナー式ではずれ、サイズ調整ができる。接合部の角度を調整し、体型にフィットしやすく。\*D 型標準



■肩はずれ簡易式 難ABC D

サイズ調整の目的以外に、万一の機械への巻き込まれやひっかけ時に外れ、危険を回避する点で選ばれるケースが多い。



■ベルト・カン式 難ABC D

最もサイズ調整幅が広いベルト式。



■ベルト・カン式用肩パッド 難ABC D

ベルト・カン式に、あたりの優しい肩パッドを使った仕様。

## 名入れ ワッペン・刺繍



■オーソドックスタイプ 難ABC D

ベスト本体に縫製。P.22 の反射素材各種で所属や役割を表記。その他の素材での作成も。



■取り外し式 難ABC D

ベストに面ファスナーのループ側、ワッペンに面ファスナーのフック側を付けて、付け外し可能式ワッペンに。



■蓄光反射ワッペン 難ABC D

素材ページ (p.22) の蓄光反射材を使用することで、全面が蓄光 & 反射するワッペンに。取り外し式も可能。



■刺繍ネーム 難ABC D

\*所属や個人名の表記に。

## 女性向け仕様



■肩はずれサイズ・角度調整 難ABC D

丈はもちろん、角度調整で女性の体形にフィット。



■ウエストサイズ調整幅 難ABC D

JIS で規定されている女性サイズの S ~ 3 L にプラス 5 センチしたサイズに対応。\*その他の寸法も承ります



■タック 難ABC D

女性からの意見を反映。三次曲面で女性の体形に対応。

## その他の仕様・パーツ



■肩滑り防止加工 難ABC D

肩部内面に滑り止め加工。無線機など重いものを身につけても着崩れしにくい。




■力布 難ABC D

力のかかる箇所の補強として裏面に。



■デュアルメッシュ 難ABC D

通気性を確保しつつ生地を強化。



■LED フラッシャー 難ABC D

夜間の視認性を飛躍的に向上。点灯・点滅の切り替え可。



■防風襟 難ABC D

航空隊で採用される、後襟からの風の侵入を防ぐ仕様。



■D カン 難ABC D

資機材ストラップの固定やフックに。



■ブラDカン 難ABC D

軽く、丈夫で錆び知らず。ナスカンホルダーとして。\*D 型標準



■上向き D カン 難ABC D

ロッカーに収納する際に掛けやすい上向き仕様。力布でさらに強化。



■ファスナータブ 難ABC D

手袋装着時にもファスナー開閉が容易。\*D 型標準




■管理タグ 難ABC D

紛失等の対策に。ナンバリングも可能。自由記入欄を設ければ、個人名等で管理の明確化も。



■スリ固定サスペンダー 難ABC D

ズリ上がりを予防。



■反射材通気加工 難ABC D

ライン反射などの採用時に穴あき加工をし、長時間着用時の蒸れを軽減。熱中症対策の一環に。



■ファスナーカバー 難ABC D

ファスナーのちゃらつきを防止。\*D 型標準



■前合わせ部補助テープ 難ABC D

軽く羽織るときなど、ファスナーの煩わしさ無しに着用可能。\*A 型標準



■バックル 難ABC D

手袋装着時にも着脱が容易。胸元の開き防止や左右身ごろの合わせに。



■クイックオープンバックル 難ABC D

丈夫に保持されているが、いざという時は片手で驚くほど簡単に外れる新型バックル。ポケットのフラップなどに。





# custom made-vest 腕章

カスタムメイドベスト

## 仕様① 素材と色

・MPS(全面反射) 安全性重視! 夜間の視認性に優れた最前線仕様

反射イメージ

蓄光反射可  
■P.12の蓄光反射ワッペンのように全面を蓄光反射仕様にする事も可能です。

白 MPS-Wt 赤 MPS-R 蛍光赤 MPS-FR オレンジ MPS-O 黄 MPS-Y 蛍光黄 MPS-FY 蛍光グリーン MPS-FG 緑 MPS-G 青 MPS-B

・ビニールレザー 腕章素材の定番

反射イメージ

防 防

反射印刷可  
■ガラスビーズ式再帰性反射インク 暗い場所で光に照らされると白く反射し、視認性が高い ※他のインク色もごさいませす。ご相談下さい。

白 VI-Wt ピンク VI-P 赤 VI-R 黄 VI-Y 蛍光黄 VI-FY 蛍光グリーン VI-FG ライトグリーン VI-LG 緑 VI-G 青 VI-B

・フェルト 高級志向、総合訓練などで好評

保護用ビニール封入仕様可  
※表記方法は刺繍のみ

白 FE-Wt 海老茶 FE-DB 赤 FE-R 黄 FE-Y 緑 FE-G 深緑 FE-DG 青 FE-B 紺 FE-Nv 紫 FE-Pu

・メッシュ 軽い、蒸れない、付け心地重視の現場第一仕様

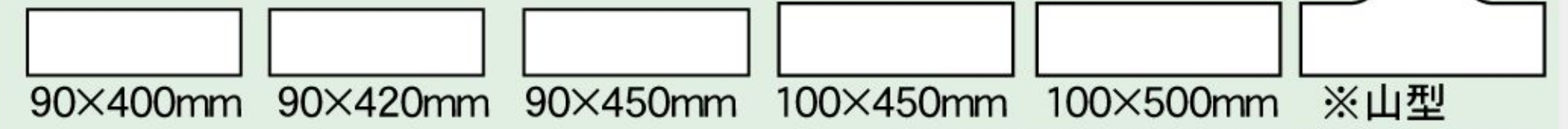
直接刺繍で通気性を確保  
■メッシュ生地に直接刺繍可能

白 MS-Wt 赤 MS-R オレンジ MS-O 蛍光オレンジ MS-FO 黄 MS-Y 蛍光グリーン MS-FG 緑 MS-G 青 MS-B 紺 MS-Nv 黒 MS-Bk

※蓄光素材で全面発光、その他の仕様も承っております。お気軽にお問合せください。

ご希望の表記内容を、素材・寸法・取付け方法・サイズ調整方法等を組み合わせて1本からお作り致します。

## 仕様② 寸法



※その他の仕様も承っております。お気軽にお問合せください。

## 仕様③ 取付け方法

安全ピン1

■腕章のハトメから安全ピンで装着。

安全ピン2

■ループを設け安全ピンで装着。

パワークリップ

■クリップで衣類の袖に装着。

ひも吊り下げ

■ヒモで制服の肩章に吊り下げて装着。

着脱カンタン

■ゴムひもを絞って装着。

※着脱カンタンはサイズも同時調整のため、仕様④は固定型となります。

## 仕様④ サイズ調整方法

面ファスナー ベーシック型

■定番仕様。

面ファスナー ループ面 20×50mm×2箇所 フック面 80×20mm

面ファスナー シングル型

■接着面が大きく強力。

面ファスナー ループ面 80×50mm フック面 80×50mm

面ファスナー ダブル型

■サイズ調整幅が広い。長い腕章に。

面ファスナー ループ面 80×50mm×2箇所 フック面 80×50mm

ひも編み上げ型

■クラシックスタイル。

※その他の仕様も承っております。お気軽にお問合せください。

## 仕様⑤ 印刷

シルクスクリーン(表刷り、裏刷り)

■最も一般的な名入れ方法。耐候性に優れ、多色印刷も可能。製版が必要。

カッティング

■裏から刷る為、印刷面が露出せず、油等が付いても色が落ちない。白以外の反射材には不可。現不可。

フルカラー印刷

■製版代が不要。小ロット向き。微細なデザイン及び多色での表ラレーションなど繊細な表現も可能。

刺繍

■本体への直接名入れに。マイクロプリズム式反射材へは刺繍不可。

書体 ■角ゴシック 消防署団広域縣市町(あいうアイウAB123)  
 ■丸ゴシック 消防署団広域縣市町(あいうアイウAB123)  
 ■明朝体 消防署団広域縣市町(あいうアイウAB123)

印刷色 黒● 青● 紺● 赤● 緑● ※その他の色やDIC、PANTONEナンバーでの指定も可能です

## お見積りの流れ

1. 「見積り依頼シート」の必要事項①～⑤に記入
  2. FAX (郵送、メール添付なども可能です)
  3. 弊社よりお見積りが届きます
- ※確認、申請に完成イメージ画が必要な場合、ご希望いただければお作り致します
- 発注後、製造前に必ずご指定の印刷内容・字体などの校正確認を致します。  
 商品が届いてから「想像と違った」など、相互の認識違いを起因とするトラブルを防ぎ、「安心して注文できる」と好評をいただいております。
- \*見積り依頼シートはホームページからもダウンロードできます → [http://vest.nakane-net.com/custom\\_wansyou\\_ver.1.0.pdf](http://vest.nakane-net.com/custom_wansyou_ver.1.0.pdf)





# 売り上げ実績 No.1 差し替えだから名入れの製版代が不要



差し替え式

**活用例**

<b>避難所スタッフ</b> 〇〇市災害対策課	<b>防災訓練</b> 〇〇市	<b>誘導員</b> 〇〇消防団
<b>団長</b>	<b>訓練</b>	<b>要援護 透析患者</b> 〇〇市
<b>警備部隊</b> 〇〇消防団	<b>受付係</b> 帰宅困難者受入れ訓練	<b>班長</b>
<b>妊娠初期</b>	<b>ペースメーカー</b> 入ってます 携帯使用配慮 ご理解願います。	<b>Please tell me in English.</b>

※差し替え札デザインも承ります (A4 コピー紙)

013-6122 累計270,000着の実績!  
**差し替えベスト** 参考価格 ¥4,000 (税別)  
サイズ: 本体/フリー (着丈:530mm、ウエスト:800~1100mm) フリー  
素材: ポリエステルメッシュ他  
特徴: 差し替えポケットは水が入りにくいチャック式



## 機能性・コストバランス・視認性 全てにおいて優等生!



013-6125 参考価格 ¥3,100 (税別) ※名入れ代別途  
**パトロールベストネオ**  
■表示部が反射し、夜間も視認性が高い  
サイズ: 本体/フリー (着丈:640mm、胴回り:740~1250mm)  
素材: メッシュ



## 啓発

# せっかく配るならご当地キャラで! オリジナル反射マスコット



410-0025  
参考価格 ¥180 (税別)  
**おまもりくんマスコット2**  
~消防編~  
サイズ: Φ50mm  
素材: 軟質PVCマイクロプリズム式反射材  
反射: 両面反射  
数量 300以上 500以上 1000以上  
単価 @90 @85 @80  
※パッケージ・名入れ、料金別途



611-0037 表  
参考価格 ¥255 (税別)  
**おまもりくんクリアファイル~消防編~**  
サイズ: A4  
素材: ポリプロピレン  
数量 300以上 500以上 1000以上  
単価 @143 @129 @110  
※パッケージ・名入れ、料金別途



010-0024  
参考価格 ¥170 (税別)  
**おまもりくんシール~消防編~**  
サイズ: 105×75mm  
素材: 軟質PVCマイクロプリズム式反射材  
反射: 片面反射  
数量 300以上 500以上 1000以上  
単価 @86 @77 @67  
※パッケージ・名入れ、料金別途

## 啓発台紙 入れるチラシをKY-01~23から選んで下さい。(名入れ、若干の標語修正・追加程度は無料)

<b>KY-01 (住宅用火災警報器)</b> つけましたか? 住宅用火災警報器 〇〇消防署	<b>KY-03 (防火の心得)</b> ~防火の心得~ 〇〇消防署・〇〇防火協会	<b>KY-13 (災害時の注意・児童向け)</b> 災害時は4つのやくそく 「お・か・し・も」を守ろう 〇〇市役所・〇〇市防災センター	<b>KY-19 (災害時の備えチェック)</b> 災害はいつ起きてもおかしくない。 準備するなら今でしょ! 〇〇消防署
<b>KY-20 (率先避難者)</b> 南海トラフ地震 率先避難者になる。〇〇消防署・〇〇防火協会	<b>KY-21 (訓練参加のお誘い)</b> 防災訓練の参加を お待ちしております。 2013年09月01日(日) 午前9時~午後2時 市立総合公園にて 〇〇市役所・〇〇市防災センター	<b>KY-22 (みんなの避難場所メモ)</b> 〇〇消防署	<b>KY-23 (一斉防災行動訓練)</b> 市内いっせいで防災行動訓練 Shake Up 2013年09月01日(日) 午前8時40分 〇〇消防署・〇〇防火協会

611-1017 ※蓄光シール付きも可能。  
参考価格 ¥77 (税別)  
**ティッシュチラシ**

ティッシュ・チラシ	1000以上	2000以上	3000以上
	@29	@23	@18
ティッシュ・チラシ蓄光シール	@44	@41	@38

※内容を上のKY-01~23から選べます。

609-0021  
参考価格 ¥100 (税別) ※蓄光シール付きも可能。  
**マスクチラシ** サイズ: 大人用・子ども用

マスク・チラシ	1000以上	2000以上	3000以上
	@39	@37	@35
マスク・チラシ蓄光シール	@50	@48	@46

※内容を上のKY-01~23から選べます。