

天然由来成分使用
人体に害のない無溶剤
環境にやさしい生分解性

※無溶剤：人体に有害な芳香族系の有機溶剤を含んでおりません。

環境対策型洗剤


超強力洗剤！
様々な用途に！

消し隊！ PRO

いろんな汚れ落としに使える！



テープの
はがしあとに



プラスチックの汚れに



金属部品の洗浄に




キッチン周りの
油汚れの洗浄に



カッターやはさみに
ついた粘着物に



カーペットの汚れ
シミ落としに



いたずら書きに

各種テープの糊残りの洗浄や、金属部品の洗浄、
発泡ウレタン・接着剤等の洗浄にも使える！

様々な汚れをこれ一本でアッと瞬間に落とすー！

(約10秒)

KTS-050 50ml aerosol
KTS-300 300ml aerosol
KTS-P01 1L liquid
KTS-P18 18L liquid

ABC shokai
インサルバック営業部



作業に合わせて選べるラインナップ

消っし隊！PROには選べる4つのサイズをご用意しております。商品特性に違いはなく、いつでも手軽にお使い頂けるエアゾールタイプ2種と大容量のリキッドタイプ2種がございます。

ポケットにスッポリ！

KTS-050

内 容 量：50ml
 最大使用可能面積：4m²
 付 属 品：はがしヘラ
 入 数：12本/ケース入り
 高 圧 ガ ス：LPG
 J A N コード：4582153710020



スーパースタANDARD

KTS-300

内 容 量：300ml
 最大使用可能面積：18m²
 付 属 品：ガス抜きキャップ
 入 数：12本/ケース入り
 高 圧 ガ ス：LPG
 J A N コード：4582153710037



移し替え可能なリキッドタイプ

KTS-P01

内 容 量：1リットル
 最大使用可能面積：100m²
 入 数：5缶/ケース入り
 J A N コード：4582153710044



大容量18リットル缶

KTS-P18

内 容 量：18リットル
 最大使用可能面積：1,800m²
 入 数：1缶
 J A N コード：4582153710051



※最大使用可能面積は焼付け塗装された金属面にラッカー Sprey を吹付け（下地が見えなくなる程度）、4m² 除去した時の使用量を目安に換算しています。

様々な下地に対応

下 地	対応	備 考
ビニールクロス フローリング	○	柄物にも対応 WAXも除去
金属類 ステンレス ガルバニウム アルミ	○	
プラスチック類 ポリカーボネイト 塩ビ エポキシ アクリル	○ △ ○ ○	透明、半透明にも対応 可塑剤の多い物については膨潤する可能性あり
塗装面 板金塗装 窯業系サイディング ペンキ塗り	○ △ ×	塗装を除去してしまう可能性あり 付着物同様に塗装を除去
タイルカーペット クッションフロア	○ ○	

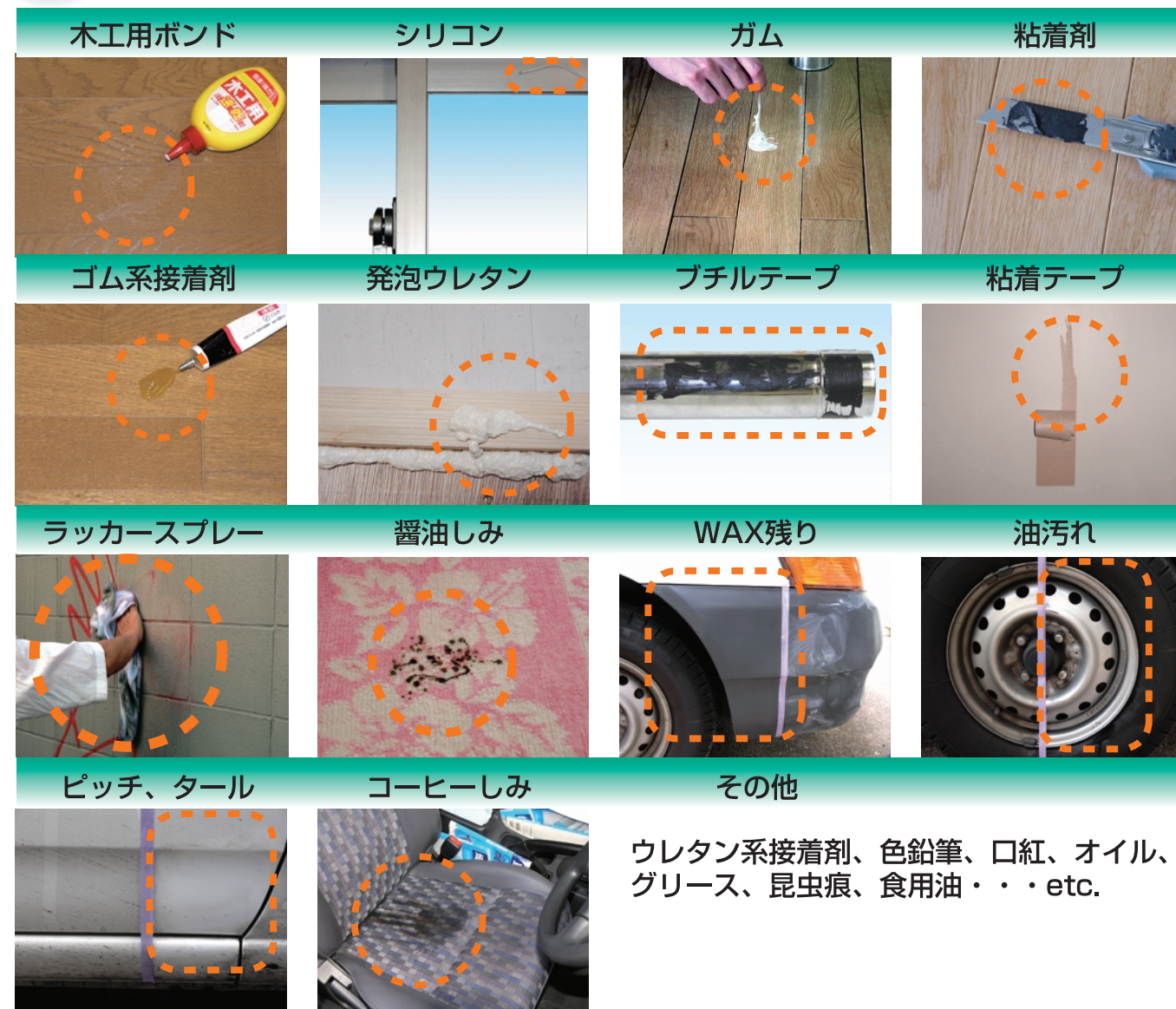
※付着物の除去後には下地保護のため必ず水拭き等で水分を与えてください。

※ラッカー Sprey 等溶剤を含む付着物は、その成分が下地を侵してしまっている場合があります。

また浸透性（多孔質な）の高い下地 の場合には浸透した汚れ成分も分解剥離致しますが、強制的な除去手段が必要になる場合があります。



もう他に洗剤はいりません



ウレタン系接着剤、色鉛筆、口紅、オイル、グリース、昆虫痕、食用油・・・etc.

付 着 物	判定	試験下地	備考
ラッカー Sprey	○	金属、窯業系サイディング、塗装面	
くれよん	○	ビニールクロス、木質フローリング	
色鉛筆	○	//	
マジックインキ	○	//	
木工用接着剤	硬化前 ○ 硬化後 △	木質フローリング	10分程度の漬け置き必要
合成ゴム系接着剤	硬化前 ○ 硬化後 ○	//	10分程度の漬け置き必要
ウレタン系接着剤	硬化前 ○ 硬化後 ○	//	30分程度の漬け置き必要
発泡ウレタン	硬化前 ○ 硬化後 △	アルミサッシ等の金属面	軟化は可能
シリコンコーキング	硬化前 ○ 硬化後 ×	//	
プチルテープ	○	ステンレス配管等の金属面	ヘラ併用
ヒールマーク	○	クッションフロア、木質フローリング	
醤油	○	タイルカーペット	軽いたたくと容易
コーヒー	○	タイルカーペット、自動車シート	軽いたたくと容易

消し隊！PROの特長

- ① いろいろな汚れ落としに使える多用途洗浄剤です。様々な用途に一本でお応えします。
- ② 天然由来成分を主成分とし、環境にやさしい生分解性です。また人体に有害な芳香族系有機溶剤（シンナー類）は一切使用しておりません。
- ③ 浸透性が早く数秒で汚れを浮かせ、素早く簡単に作業ができます。

ご使用方法

- ① 缶を数回振って吐出ボタンを押してください。(KTS-050、300)
- ① ディスペンサーボトルに移すか、ウェス等に染み込ませてご使用ください。(KTS-P01、18)
- ② 落としたい面から20cm程度離してスプレーしてください。
- ③ 数秒待ってから指やスポンジでゆっくりとこすってください。ブロック等凹凸のある面の場合はタワシ等でこすってください。
- ④ にじみが確認できたらウェス等で拭き取ってください。
- ⑤ 最後に必ず水を流すか、ぬれ雑巾でよく拭き取ってください。

※発泡ウレタンや接着剤等は硬化前の洗浄にご使用ください。硬化後は完全に除去することはできません。

※汚れが落ちにくい場合は、同じ作業をもう一度繰り返してください。

※金属製、プラスチック製のシール等はがしにくいものは、ヘラで接着面に液を押し込むようにしながらめくり取ってください。

※垂直面に多量に吹付けますと、タレ落ちることがあります。

※土壁、しっくい、紙、布、皮などのしみこみやすい所や、漆塗り、ニス塗りの家具等には使用しないでください。

ご注意

- 皮膚に触れると皮膚あれを起こす事がありますので、ご使用の際には手袋の着用をおすすめします。
- 換気を良くしてご使用ください。
- 塗装面でも下地を侵さずに汚れ等を落とす事ができますが、薄い塗装や油や熱で痛んだ塗装、プラスチック類、タイル目地、壁紙や化粧板は変色する事がありますので、必ず目立たない所でテストしてからご使用ください。
- レンジ等は機器の取扱い説明書に従ってください。

品番	成分	高圧ガス	第四類第二石油類 危険物等級Ⅲ
KTS-050	3-メチル3メトキシブタノール、 モノテルペノイド混合物、 ジヒドロ-2-フランソ	LPG	25ml
KTS-300		LPG	150ml
KTS-P01		—	1,000ml
KTS-P18		—	18リットル

ABC shokai
www.abc-t.co.jp

インサルバック営業部
カタログ掲載商品問合せ

☎ 0120-011-462
✉ info@insulpak.net

FAX 03-3581-4946

株式会社 エービーシー商会

本社 東京都千代田区永田町 2-12-14 〒100-0014
総合案内 TEL.03-3507-7132 FAX.03-3581-4944
Eメール info-10@abc-t.co.jp

ショールームへご来場ください。

〒100-0014 東京都千代田区永田町 2-12-14 エ ビ シ 商会本社
TEL.03-3507-7117

移転前 〒540-6591 大阪市中央区大手前 1-7-31 OMMビル6F
移転後 〒540-0012 大阪市中央区谷町2-6-4 谷町豊和ビル1F
(2004年10月移転予定) TEL.06-6944-4903

■ 特約販売店

■ 営業所別連絡先 ※営業担当員が不在の場合は受注・業務センターに転送される場合があります。

札幌 ☎011-231-7909 東京 ☎03-3507-7240 ※大阪 ☎06-6944-3422

沖縄 ☎098-853-3722

※1 2004年10月移転予定です。TELは変更ありません。

盛岡・仙台・水戸・埼玉・千葉・横浜・静岡・新潟・金沢・名古屋・高松・広島・福岡

移転等の最新情報はお手数ですが弊社HP (www.abc-t.co.jp) でご確認くださいませようお願いします。

⚠ 注意・施工前に、必ず各商品の注意事項をお読みの上、正しく安全に施工してください。



2004/8/18 1,000IP-SATO-TOHBI