



LED FILAMENT 04/2017

**SEGGULA**

## UNSERE VISION

Seit der Gründung des Unternehmens im Jahr 2007 steht die Marke SEGULA für Innovation, Premium-Qualität und zeitlose Ästhetik. Diese Grundlagen bestimmten von Beginn an auch die Entwicklung unseres exklusiven Leuchtmittel-Sortiments.

Die klassische Glühlampe ist für viele Menschen der Inbegriff von „gutem“ Licht. Mit ihrem gleichmäßigen Spektrum, der warmen Lichtfarbe und der natürlichen Wiedergabe aller Farben kommt sie der Abendstimmung bei natürlichem Sonnenlicht sehr nahe. Doch schon im Jahr 2005 verbannten die ersten Staaten Glühlampen wegen ihres hohen Energieverbrauchs – inzwischen mussten sie in fast allen Regionen der Welt energiesparenden Alternativen weichen. Leider konnten die meisten Alternativen dem „Original“ bisher weder qualitativ noch optisch das Wasser reichen.

Mit SEGULA-Lampen bringen wir den Menschen das angenehme, warme Licht der Glühlampe zurück. Ohne Kompromisse bei Farbwiedergabe, Qualität und Optik – mit energiesparender, langlebiger LED-Technik. Unser Ziel ist die bestmögliche Ökobilanz – durch den sparsamen Einsatz möglichst traditioneller Materialien, durch die Vermeidung gesundheitsschädlicher Substanzen und durch die Ermöglichung geschlossener Recycling-Kreisläufe. Ersetzen Sie Glühlampen, Halogenstrahler und Energiesparlampen durch hocheffiziente und ressourcenschonende SEGULA LED-Leuchtmittel. Gemeinsam leisten wir so einen Beitrag, unseren Kindern und Enkeln eine intakte Umwelt zu hinterlassen!

## OUR VISION

Since the founding of the company in 2007, the brand name SEGULA has stood for innovation, premium quality and timeless aesthetics. These fundamentals have also defined the development goals of our exclusive range of light sources.

For most people the classical incandescent light bulb is the epitome of superior artificial light. With its even light spectrum, the warm light colour and the faithful reproduction of all colours it comes very close to the evening mood in natural sunlight. But already in 2005 the first states banned incandescent lamps because of their high energy consumption – now they had to be replaced by energy-saving alternatives in almost all regions of the world. Unfortunately, most alternatives can't hold a candle to the „original“ – neither optically, nor in terms of quality.

With SEGULA lamps we give people back the pleasant, warm light of the incandescent bulb. Without compromising colour reproduction, quality and appearance – with energy-saving, long-life LED technology. Our goal is the best possible environmental performance – through the careful use of traditional materials as possible, by avoiding harmful substances and by enabling closed recycling loops.

Replace incandescent bulbs, halogen lamps and energy saving lamps with highly efficient and resource-saving SEGULA LED lamps. Thus together we can contribute to preserve a healthy environment for our children and grandchildren!





## LED FILAMENT TECHNOLOGIE

Bereits 2009 präsentierte SEGULA eine Revolution: Die erste LED-Retrofit-Lampe in der Bauform einer Original-Glühlampe. Ohne Abstriche an Optik und Abstrahlcharakteristik wurde damit erstmals ein 1:1-Ersatz von Glühlampen durch modernste LED-Technik möglich. Im Jahr 2013 kehrte das warme Licht historischer Kohlefilamentlampen mit unserer LED-„Vintage“-Serie zurück.

Das Herstellungsverfahren der SEGULA-Filament-Lampen ist international patentiert. Es ermöglicht die Fertigung einer langlebigen, mit Edelgas gefüllten LED-Lampe auf Produktionsanlagen für traditionelle Glühlampen unter Verwendung bewährter, reiner Materialien wie Glas und Metall. Durch unsere langjährige Erfahrung und ein ausgefeiltes Wärme-Management können wir sowohl auf störende Kühlkörper als auch auf Kunststoff-Teile verzichten – das führt zum äußerst geringen Gewicht unserer Filament-Lampen.


Vertrauen Sie der führenden Marke mit der längsten Erfahrung bei der Fertigung von LED-Leuchtmitteln auf Produktionsanlagen für traditionelle Glühlampen.

## LED FILAMENT TECHNOLOGY

Already in 2009 SEGULA presented a revolution: The first LED retrofit lamp in the shape of an original incandescent bulb. For the first time the replacement of incandescent bulbs by the latest LED technology became possible without any sacrifice regarding design and the characteristics of light distribution. In 2013, the warm glow of historical carbon filament lamps returned with our LED „Vintage“ series.

The special production process of the SEGULA Vintage line is patented internationally. It enables us to produce a durable LED lamp filled with inert gas, on production lines for traditional bulbs using proven, pure materials such as glass and metal. Through our years of experience and a sophisticated thermal management we can dispense both disturbing heatsink as well as plastic parts – which leads to the extremely low weight of our filament lamps.

Trust the leading brand with the longest experience in the manufacture of LED bulbs on production facilities of traditional light bulbs.



## LED FILAMENT TECHNOLOGIE

Miniaturisierte LED-Chips und High-Tech-Trägermaterialien ermöglichen heute die Fertigung von filigranen, lichtstarken „Chip on Cord“-Filamenten (COC), die traditionellen Glühfäden gleichen – und ebenso warmes Licht mit höchster Farbwiedergabequalität abstrahlen. SEGULA LED-Filamente werden unter Verwendung der besten verfügbaren Materialien, wie taiwanesischer Marken-LED-Chips und Saphir als Träger hergestellt. Auch für unsere Spots setzen wir miniaturisierte LED-Chips in kompakter „Chip on Board“-Anordnung (COB) ein und erzielen damit eine Halogen-Spots zum Verwechseln ähnliche Optik und Abstrahlcharakteristik.

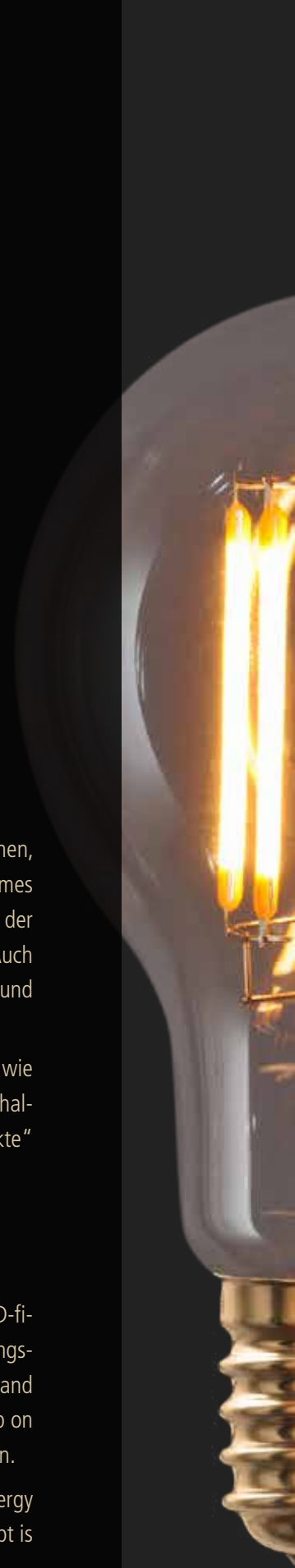
Die Reduktion auf wenige, sorgfältig ausgewählt Elektronik-Bauteile höchster Qualität optimiert Material- wie Energieeffizienz und ermöglicht die äußerst hohe Schaltfestigkeit. Ein weiterer Vorteil unseres besonderen Schaltungskonzeptes ist die geringe Flimmerneigung auch im gedimmten Zustand, so werden „Stroboskop-Effekte“ sicher vermieden.

## LED FILAMENT TECHNOLOGY

Miniaturized SMD-LED-chips and high-tech carrier-material now permit the assembly of „Chip on Cord“ LED-filaments (COC) with high luminous intensity, warm colour and highest colour rendering, that just look like tungsten filaments. SEGULA LED filaments are produced using the best materials available, such as Taiwanese brand LED chips and sapphire as carrier. Also for our spots we are using miniaturized LED chips in a compact „chip on board“ arrangement (COB) and thus achieve a halogen spots confusingly similar optics and light distribution.

The reduction to a few carefully selected electronic components of highest quality optimises material as energy efficiency and allows for extremely high switching capability. Another advantage of our special circuit concept is the low flicker rate - also in dimmed state, so „stroboscopic effects“ can be certainly avoided.

LED FILAMENT





Lange Lebensdauer (bis zu 20.000 Std.)  
Long lifetime (up to 20,000 hours)

Höchste Energie-Effizienz (A bis A++)  
Highest Energy Efficiency (A to A++)

Hervorragende Ökobilanz  
Excellent ecological performance

Frei von Quecksilber  
Free of mercury

Keine UV Emission  
No UV emission

360° Rundum-Abstrahlung  
360 ° all-around light distribution

Höchste Lichtausbeute (bis 130 Lumen/Watt)  
Highest luminous efficacy (up to 130 lumens/watt)

1:1-Ersatz herkömmlicher Glühlampen  
1:1 replacement of conventional incandescent bulbs

CRI90 Unverfälschte Farbwiedergabe feinsten Farbnuancen  
CRI90 Faithful reproduction of even the finest colour-nuances

Angenehme Farbtemperatur (2000-2900 Kelvin)  
Pleasant color temperature (2000-2900 Kelvin )

Höchste Ästhetik durch filigrane LED-Elemente  
Highest aesthetics by filigree LED filaments

Geringes Gewicht – wie Glühlampen  
Light weight - such as light bulbs

## PRODUKTLINIEN

Die große Vielfalt an Bauformen, Sockeln, Glasvarianten und Lichtstärken ist eine weitere Stärke der SEGULA LED Leuchtmittel. Mit ihren kompakten Abmessungen – genau wie die Original-Glühlampen und Halogen-Spots – passen sie in alle handelsüblichen Leuchten und schaffen ganz neue Einsatzfelder für energie-effiziente und zugleich elegante Lichtlösungen.

Auch die Abstrahlcharakteristik entspricht genau der jeweiligen Vergleichstyp. Und durch die spezielle Anordnung der Filamente bieten SEGULA-Lampen eine bis zu 360° reichende Rundum-Abstrahlung – das vermeidet störende Abschattungen auf Lampenschirmen.

In unseren 4 Produktlinien finden Sie für jede Anwendung die passende Lampe – und ganz sicher auch Ihren ganz persönlichen Favoriten! Ein breites Sortiment an passendem Zubehör rundet das SEGULA-Sortiment ab.

## PRODUCT LINES

The great variety of designs, sockets, glass variants and luminous outputs is another strength of SEGULA LED bulbs. With their compact dimensions – just like the original incandescent lamps and halogen spots – they fit into all conventional fittings and create entirely new applications for energy-efficient and elegant lighting solutions.

The light distribution corresponds exactly to the respective comparison type. And with their special arrangement of the filaments SEGULA lamps provide up to 360° all-around light distribution – thus avoiding disturbing shadows on lamp shades.

In our 4 product lines you will find the right lamp for every application – and certainly your personal favorite! A wide range of matching accessories completes the SEGULA assortment.

DESIGN  
LINE

VINTAGE  
LINE

AMBIENT  
LINE

CLASSIC  
LINE

XTRA  
LINE

PRODUCT LINES





SMOKEY STYLE

CURVED STYLE

CURVED, SMOKEY  
dimable  
CRI 90



DESIGN LINE



GOLDEN STYLE

STANDARD STYLE

2.200 / 2600 Kelvin  
dimable  
CRI 90



VINTAGE LINE



AMBIENT DIMMING

Ambient Dimming  
2.000 - 2.900 Kelvin  
CRI 90



AMBIENT LINE



STANDARD STYLE

GOLDEN STYLE

2.700 Kelvin  
Not dimable

CLASSIC LINE



DIMMING

PENDANT LIGHTS

Pendelleuchten  
Dimmer  
Pendel-Sets

XTRA LINE

## DESIGN SERIE

Mit den brandneuen Lampen der Serie „Curved Line“ bringt SEGULA eine weitere Innovation: Die flexiblen LED-Filamente sehen Glühfäden zum Verwechseln ähnlich und eignen sich mit ihrem warmen, blendfreien Licht ideal für dekorative Beleuchtungszwecke. Das dezent getönte Glas der „Smokey Line“ sorgt für ganz besondere, weiche Beleuchtungseffekte! Diese Lampen bestechen schon vor dem Einschalten durch ihre einzigartige Optik – und verzaubern beim Einschalten mit einer unvergleichlich warmen Lichtatmosphäre.

Alle Lampen der Segula Design-Linie sind voll dimmbar, sie zeichnen sich durch Ihre warme Farbtemperatur von 2200 Kelvin und den besonders hohen Farbwiedergabe-Index (CRI) von >90 aus!

## DESIGN LINE

With the brand new lamps of the „Curved Line“ range SEGULA introduces another innovation: The flexible LED filaments look deceptively similar to glow wires and with their warm, glare-free illumination they are ideally suited for decorative lighting purposes.

The subtly tinted glass of „Smokey Line“ provides very special, soft lighting effects! With their unique look these lamps impress even when switched off – and when switched on enchant with an incomparably warm light atmosphere.

All lamps of the SEGULA Design line are fully dimmable and come with the particularly high colour rendering index (CRI) of >90 and a colour temperature of 2200 Kelvin.

CRI  
90

+35C  
to  
-20C

  
NO  
MERCURY

SAVE UP TO  
90%  
ENERGY

ON / OFF  
100.000

LIFETIME  
20.000 h

LED DESIGN LINE




CURVED



SMOKEY



HELLIGKEIT  
BRIGHTNESS



# Beer Bulb™

CURVED  
BEER BULB





**LED BEER BULB Curved Spirale klar NEW**

LED Beer Bulb Curved Spiral clear

klar / clear



Ø = 75 mm

l = 250 mm

**50121**

6



**E27**  
**CRI 90**

**4W** | **120 Lm**  
12W | 2200 K

**LED BEER BULB Curved Spirale braun NEW**

LED Beer Bulb Curved Spiral brown

braun / brown



Ø = 75 mm

l = 250 mm

**50122**

6



**E27**  
**CRI 90**

**4W** | **100 Lm**  
10W | 2000 K

**LED BEER BULB Curved Spirale grün NEW**

LED Beer Bulb Curved Spiral green

grün / green



Ø = 75 mm

l = 250 mm

**50123**

6



**E27**  
**CRI 90**

**4W** | **100 Lm**  
10W | 2000 K




CURVED  
LINE



**LED Rustika Curved gold**

LED Rustica Curved golden

GOLD GOLDEN



**50530**

24



**E27**  
**CRI 90**

**2,7W**  
9W

**90 Lm**  
2200 K

∅=60 mm

l=135 mm

**LED Rustika Curved Loop gold**

LED Rustica Curved Loop golden

GOLD GOLDEN



**50531**

24



**E27**  
**CRI 90**

**4,0W**  
15W

**140 Lm**  
2200 K

∅=60 mm

l=135 mm

**LED Rustika Curved Spirale grau**

LED Rustica Curved Spiral grey

GRAU GREY



**50532**

24



**E27**  
**CRI 90**

**4,0W**  
12W

**120 Lm**  
2200 K

∅=60 mm

l=135 mm

**LED Rustika Curved Spirale klar NEW**

LED Rustica Curved Spiral clear

Filament PLUS



**50408**

24



**E27**  
**CRI 90**

**6W**  
25W

**250 Lm**  
2200 K

∅=60 mm

l=135 mm



CURVED  
LINE



**LED Globe 80 Curved gold**

LED Globe 80 Curved golden

GOLD GOLDEN



**50523**

20



**E14**  
**CRI 90**

**4,0W**  
15W


**140 Lm**  
2200 K

∅ = 80 mm  
110 mm

**LED Globe 95 Curved gold**

LED Globe 95 Curved golden

GOLD GOLDEN



**50535**

12



**E27**  
**CRI 90**

**4,0W**  
15W


**140 Lm**  
2200 K

∅ = 95 mm  
130 mm

**LED Globe 95 Curved Spirale gold**

LED Globe 95 Curved Spiral golden

GOLD GOLDEN



**50536**

12



**E27**  
**CRI 90**

**4,0W**  
15W


**140 Lm**  
2200 K

∅ = 95 mm  
130 mm

**LED Globe 125 Curved gold**

LED Globe 125 Curved golden

GOLD GOLDEN



**50541**

12



**E27**  
**CRI 90**

**4,0W**  
15W

**140 Lm**  
2200 K

∅ = 125 mm  
180 mm



CURVED  
LINE




**LED Globe 95 Curved Point klar NEW**

LED Globe 95 Curved Point clear

Filament PLUS



A



**50166**

12



**E27**  
**CRI 90**

**2,7W**  
9W

**90 Lm**  
2200 K

Ø = 95 mm

140 mm

**LED Globe 125 Curved Point klar NEW**

LED Globe 125 Curved Point clear

Filament PLUS



A



**50168**

8



**E27**  
**CRI 90**

**2,7W**  
9W

**90 Lm**  
2200 K

Ø = 125 mm

180 mm

**LED Globe 95 Curved Butterfly klar NEW**

LED Globe 95 Curved Butterfly clear

Filament PLUS



B



**50409**

12



**E27**  
**CRI 90**

**8W**  
28W

**300 Lm**  
2200 K

Ø = 95 mm

140 mm

**LED Globe 125 Curved Butterfly klar NEW**

LED Globe 125 Curved Butterfly clear

Filament PLUS



B



**50415**

8



**E27**  
**CRI 90**

**8W**  
28W

**300 Lm**  
2200 K

Ø = 125 mm

180 mm

**LED Globe 125 Curved Spirale klar NEW**

LED Globe 125 Curved Spiral clear

Filament PLUS



B



**50416**

8



**E27**  
**CRI 90**

**8W**  
28W

**300 Lm**  
2200 K

Ø = 125 mm

180 mm



CURVED  
GRAND BULB

Fassung

Socket

**E27****LED Grand Bulb Curved Spirale klar NEW**

LED Grand Bulb Curved Spiral clear

Filament PLUS

**B****50792**

8

**E27**  
**CRI 90****12 W**  
45 W**550 Lm**  
2200 K

Ø = 90 mm

l = 195 mm

Fassung

Socket

**E40****LED Grand Bulb Curved Spirale klar NEW**

LED Grand Bulb Curved Spiral clear

Filament PLUS

**B****50788**

6

**E40**  
**CRI 90****18 W**  
65 W**900 Lm**  
2200 K

Ø = 110 mm

l = 235 mm



CURVED  
ELLIPSE

Fassung

Socket

**E27****LED Ellipse Curved U klar NEW**

LED Ellipse Curved U clear

Filament PLUS

+

**B****50797**

8

**E27**  
**CRI 90****10W**  
40W**470 Lm**  
2200 K

Ø = 90 mm

l = 225 mm



Fassung

Socket

**E40****LED Ellipse Curved U klar NEW**

LED Ellipse Curved U clear

Filament PLUS

+

**B****50785**

6

**E40**  
**CRI 90****18W**  
65W**900 Lm**  
2200 K

Ø = 118 mm

l = 290 mm

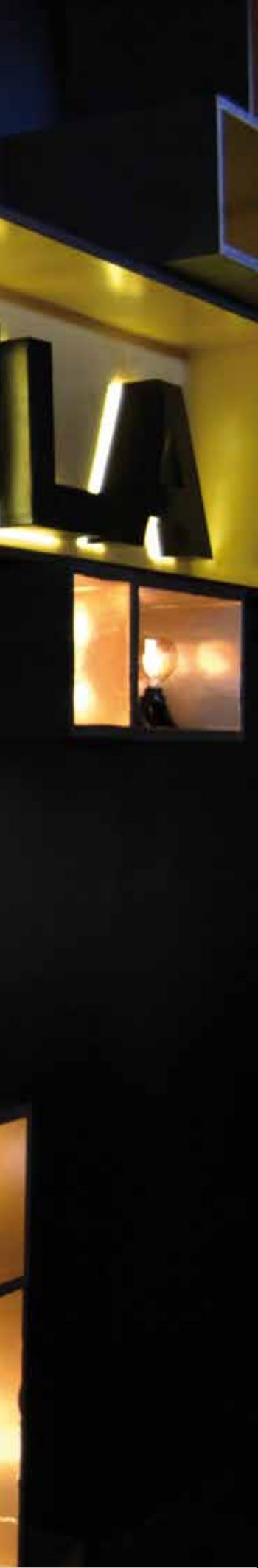


# SEE YOU

CURVED








**LED Kühlschranklicht Curved klar NEW**

LED Fridge Lamp Curved clear

Filament PLUS



**50155**  
 70 / 280



**E14**  
**CRI 90**

**2,2W**  
 7W

**70 Lm**  
 2200K

Ø=26 mm

**LED Kerze Curved klar NEW**

LED Candle Curved clear

Filament PLUS



**50158**  
 24 / 96



**E14**  
**CRI 90**

**2,2W**  
 7W

**70 Lm**  
 2200K

Ø=35 mm

**LED Kerze Curved klar**

LED Candle Curved clear



**50521**  
 24 / 96



**E14**  
**CRI 90**

**2,7W**  
 9W

**90 Lm**  
 2200K

Ø=35 mm

**LED Tropfenlampe Curved klar**

LED Drop Lamp Curved clear



**50522**  
 12 / 48



**E14**  
**CRI 90**

**2,7W**  
 9W

**90 Lm**  
 2200K

Ø=45 mm



# LED FILAMENT



**SEGULA**  
LED *Vintage line*



*Yes, it's led!*  
*Yes, it's dimmable!*

**SEGULA**



### LED Glühlampe klein Curved klar

LED Bulb small Curved clear

**50525**  
 12 / 48




**E27**  
**CRI 90**

**2,7W**  
 9W

**90 Lm**  
 2200K

**A**



### LED Glühlampe Curved klar

LED Bulb Curved clear

**50526**  
 8 / 32



**E27**  
**CRI 90**

**4,0W**  
 15W

**140 Lm**  
 2200K

**B**



### LED Radio Style Curved Spirale klar

LED Radio Style Curved Spiral clear

**50527**  
 8 / 32



**E27**  
**CRI 90**

**4,0W**  
 15W

**140 Lm**  
 2200K

**B**



### LED Tube Curved Spirale klar

LED Tube Curved Spiral clear

**50418**  
 8 / 32



**E27**  
**CRI 90**

**8W**  
 28W

**300 Lm**  
 2200K

Filament PLUS

**+**

**B**





SMOKEY

**LED Rustika Smokey grau**

LED Rustica Smokey grey

GREY GRAU



**50500**

24



**E27**  
**CRI 90**

**6,0W**  
25W

**250 Lm**  
2000 K

∅ = 64 mm

146 mm

**LED Globe 125 Smokey grau**

LED Globe 125 Smokey grey

GREY GRAU



**50503**

8



**E27**  
**CRI 90**

**6,0W**  
25W

**250 Lm**  
2000 K

∅ = 125 mm

180 mm

**LED Globe 125 Smokey grün**

LED Globe 125 Smokey green

GREEN GRÜN



**50504**

8



**E27**  
**CRI 90**

**6,0W**  
30W

**325 Lm**  
2000 K

∅ = 125 mm

180 mm

**LED Globe 125 Smokey pink**

LED Globe 125 Smokey pink

PINK ROSA



**50505**

8



**E27**  
**CRI 90**

**6,0W**  
30W

**325 Lm**  
2000 K

∅ = 125 mm

180 mm

## VINTAGE SERIE

Die Vintage-Serie war vom Start weg unser Bestseller – sie kombiniert die traditionelle Bauform sowie die unvergleichliche Lichtatmosphäre historischer Kohlefadenlampen und klassischer Glühlampen mit hocheffizienter, voll dimmbarer High-End LED-Technik. Die Farbtemperatur von 2200 Kelvin zaubert ein Ambiente ähnlich natürlichem Kerzenlicht, unsere Lampen mit 2600 Kelvin eignen sich ideal für den gesamten Wohnbereich. Der besonders hohe Farbwiedergabe-Index (CRI) von >90 und das äußerst gleichmäßige Spektrum sorgen für die unverfälschte Wiedergabe auch feinsten Farbnuancen. Erleben Sie den Unterschied! Alle Lampen der SEGULA Vintage-Serie sind voll dimmbar und lassen sich an einer Vielzahl handelsüblicher Dimmer betreiben.

Wählen Sie unter einer Vielzahl von Formen und Ausführungen von der Mini-Kerze über die Großkolbenlampe bis hin zur Linienlampe mit der Illusion eines durchgehenden Leuchtfadens – jede ist auf ihre Art ein kleines Kunstwerk.

## VINTAGE LINE

The Vintage Line from day one was a bestseller – it combines the traditional look and feel as well as the incomparable lighting atmosphere of historical tungsten-filament lamps and of classic incandescent lamps with highly efficient, fully dimmable high-end LED technology. The colour temperature of 2200 Kelvin conjures an atmosphere similar to natural candlelight, our lamps with 2600 Kelvin are perfectly suitable for the entire living area. The particularly high colour rendering index (CRI) of >90 and the exceedingly even light spectrum provide for the faithful reproduction of even the finest colour-nuances. Experience the difference! All lamps of the SEGULA Vintage line are fully dimmable and compatible with virtually all dimming manufactures.

Choose among a variety of shapes and designs: From mini-candles up to globe lamps and linear lamps with a special LED-array giving the illusion of a continuous historic carbon filament. Each lamp in its own way is a unique design piece.

CRI  
90

+35C  
to  
-20C

  
NO  
MERCURY

SAVE UP TO  
90%  
ENERGY

ON / OFF  
100.000

LIFETIME  
20.000 h

LED VINTAGE LINE



HELLIGKEIT  
BRIGHTNESS



STANDARD



GOLDEN



RETRO



TUBE  
LINEAR





**LED Globe 80 klar**

LED Globe 80 clear

**50288**  
 20



**E27**  
**CRI 90**

**6,0W**  
 42W

**500 Lm**  
 2200K

**A+**



**LED Globe 95 klar**

LED Globe 95 clear

**50282**  
 12



**E27**  
**CRI 90**

**3,5W**  
 20W

**200 Lm**  
 2200K

**A+**



**LED Globe 95 klar**

LED Globe 95 clear

**50283**  
 12



**E27**  
**CRI 90**

**6,0W**  
 42W

**500 Lm**  
 2200K

**A+**



**LED Globe 125 klar**

LED Globe 125 clear

**50286**  
 8



**E27**  
**CRI 90**

**8,0W**  
 50W

**620 Lm**  
 2200K

**A+**



**LED Globe 95 opal**

LED Globe 95 opal

**50683**  
 12



**E27**  
**CRI 90**

**4,0W**  
 30W

**320 Lm**  
 2600K

**A+**



**LED Globe 125 klar**

LED Globe 125 clear

**50685**  
 8



**E27**  
**CRI 90**

**6,0W**  
 40W

**470 Lm**  
 2600K

**A+**







### LED Globe 80 gold

LED Globe 80 golden

GOLD GOLDEN

50291

20



E27

CRI 90

6,0W

30W

325 Lm

2000 K

A



Ø = 80 mm

125 mm

### LED Globe 95 gold

LED Globe 95 golden

GOLD GOLDEN

50292

12



E27

CRI 90

6,0W

30W

325 Lm

2000 K

A



Ø = 95 mm

130 mm

### LED Globe 125 gold

LED Globe 125 golden

GOLD GOLDEN

50293

8



E27

CRI 90

6,0W

30W

325 Lm

2000 K

A



Ø = 125 mm

180 mm





**LED Rustika Long Style gold**

LED Rustica Long Style golden

GOLD GOLDEN



A+



Ø = 62 mm

l = 142 mm

**50295**

24



**E27**  
**CRI 90**

**6,0W**  
35W

**400 Lm**  
2000 K

**LED Rustika gold**

LED Rustica golden

A+



Ø = 62 mm

l = 142 mm

**50296**

24



**E27**  
**CRI 90**

**6,0W**  
40W

**470 Lm**  
2000 K

**LED Rustika Long Style klar**

LED Rustica Long Style clear

A+



Ø = 62 mm

l = 142 mm

**50298**

24



**E27**  
**CRI 90**

**6,0W**  
40W

**470 Lm**  
2200 K

**LED Rustika klar Long Style**

LED Rustica clear Long Style

A+



Ø = 62 mm

l = 142 mm

**50700**

24



**E27**  
**CRI 90**

**6,0W**  
40W

**470 Lm**  
2600 K





© TIM MÄLZER Die gute Botschaft in Hamburg

**LED Radio Style klar**

LED Radio Style clear

**50216**  
 12 / 48



**E14**  
**CRI 90**

**4,7 W**  
 35 W

**400 Lm**  
 2200 K

**A+**



∅ = 45 mm

l = 100 mm

**LED Radio Style klar**

LED Radio Style clear

**50215**  
 8 / 32



**E27**  
**CRI 90**

**4,7 W**  
 35 W

**400 Lm**  
 2200 K

**A+**



∅ = 45 mm

l = 112 mm

**LED Glühlampe klar**

LED Bulb clear

**50211**  
 12 / 48



**E27**  
**CRI 90**

**3,5 W**  
 20 W

**200 Lm**  
 2200 K

**A+**



∅ = 47 mm

l = 88 mm

**LED Glühlampe klar**

LED Bulb clear

**50278**  
 8 / 32



**E27**  
**CRI 90**

**6,0 W**  
 40 W

**470 Lm**  
 2200 K

**A+**



∅ = 60 mm

l = 111 mm

**LED Glühlampe matt**

LED Bulb frosted

**50335**  
 8 / 32



**E27**  
**CRI 90**

**8,0 W**  
 55 W

**720 Lm**  
 2600 K

**A+**



∅ = 60 mm

l = 106 mm

**LED Glühlampe klar**

LED Bulb clear

**50337**  
 8 / 32



**E27**  
**CRI 90**

**8,0 W**  
 55 W

**720 Lm**  
 2600 K

**A+**



∅ = 60 mm

l = 106 mm







### LED Glühlampe orange

LED Bulb orange

**50671**

8 / 32



**E27**  
**CRI 90**

**2,0W**

**30 Lm**



Ø = 60 mm

110 mm

### LED Glühlampe blau

LED Bulb blue

**50672**

8 / 32



**E27**  
**CRI 90**

**2,0W**

**30 Lm**



Ø = 60 mm

110 mm

### LED Glühlampe grün

LED Bulb green

**50673**

8 / 32



**E27**  
**CRI 90**

**2,0W**

**30 Lm**



Ø = 60 mm

110 mm

### LED Glühlampe rot

LED Bulb red

**50674**

8 / 32



**E27**  
**CRI 90**

**2,0W**

**30 Lm**



Ø = 60 mm

110 mm





**LED Kerze klar**  
LED Candle clear


**50201**  
24 / 96



**E14**  
**CRI 90**

**3,5W**  
20W

**200 Lm**  
2200 K



**LED Kerze opal**  
LED Candle opal

**50202**  
24 / 96



**E14**  
**CRI 90**

**3,5W**  
15W

**150 Lm**  
2200 K



**LED Kerze klar**  
LED Candle clear


**50253**  
24 / 96



**E14**  
**CRI 90**

**4,0W**  
30W

**320 Lm**  
2200 K



**LED Kerze Windstoß klar**  
LED Candle Flame clear


**50206**  
24 / 96



**E14**  
**CRI 90**

**3,5W**  
20W

**200 Lm**  
2200 K



**LED Kerze klar**  
LED Bulb clear


**50341**  
24 / 96



**E14**  
**CRI 90**

**3,5W**  
25W

**250 Lm**  
2600 K



**LED Kerze klar**  
LED Candle clear


**50313**  
24 / 96



**E14**  
**CRI 90**

**4,0W**  
33W

**360 Lm**  
2600 K







**LED Mini-Glühlampe klar**

LED Mini-Bulb clear

**50204**  
 24 / 96



**E14**  
**CRI 90**

**2,2W**  
 16W

**160 Lm**  
 2200 K



**LED Golfball klar**

LED Golfball clear

**50208**  
 12 / 48



**E27**  
**CRI 90**

**2,7W**  
 18W

**180 Lm**  
 2200 K



**LED Kühlschranklicht klar**

LED Fridge Lamp clear

**50263**  
 70 / 280



**E14**  
**CRI 90**

**1,5W**  
 11W

**100 Lm**  
 2200 K



**LED Kühlschranklicht klar**

LED Fridge Lamp clear

**50638**  
 70 / 280



**E14**  
**CRI 90**

**1,5W**  
 13W

**120 Lm**  
 2600 K



**LED French Candle NEW**

LED French Candle

**50230**  
 24 / 96



**E14**  
**CRI 90**

**1,5W**  
 9W

**90 Lm**  
 2200 K



**LED French Candle klar**

LED French Candle clear

**50231**  
 24 / 96



**E10**  
**CRI 90**

**1,5W**  
 9W

**90 Lm**  
 2600 K



**LED Dutch Candle klar**

LED Dutch Candle clear

**50232**  
 24 / 96



**E14**  
**CRI 90**

**2,2W**  
 20W

**200 Lm**  
 2600 K







### LED Tube klar

LED Tube clear

**50264**  
24 / 96



**E14**  
**CRI 90**

**2,7W**  
20W

**200 Lm**  
2200 K



Ø=20 mm

l=115 mm

### LED Tube klar

LED Tube clear

**50679**  
24 / 96



**E14**  
**CRI 90**

**2,7W**  
25W

**250 Lm**  
2600 K



Ø=20 mm

l=115 mm

### LED Long Tube 185

LED Long Tube 185

**50395**  
8 / 32



**E27**  
**CRI 90**

**6,0W**  
40W

**470 Lm**  
2200 K



Ø=32 mm

l=185 mm

### LED Long Tube 300

LED Long Tube 300

**50396**  
21



**E27**  
**CRI 90**

**6,0W**  
40W

**470 Lm**  
2200 K



Ø=32 mm

l=300 mm





LED Linienlampe soft klar S14d 300mm

LED Linear Lamp soft clear

50181  
21



S14d  
CRI 90

8,0W  
26W

270 Lm  
2200 K



Ø=32 mm



LED Linienlampe soft klar S14s 300mm

LED Linear Lamp soft clear

50189  
21



S14s  
CRI 90

8,0W  
26W

270 Lm  
2200 K



Ø=32 mm



LED Linienlampe soft klar S14d 500mm

LED Linear Lamp soft clear

50185  
12



S14d  
CRI 90

12,0W  
42W

500 Lm  
2200 K



Ø=32 mm



LED Linienlampe soft klar S14s 500mm

LED Linear Lamp soft clear

50193  
12



S14s  
CRI 90

12,0W  
42W

500 Lm  
2200 K



Ø=32 mm





## LED G9 Leuchtmittel

LED G9 Pin

50607

70 / 280

G9  
CRI 901,5W  
10W100 Lm  
2200 K

A+



Ø = 14 mm

l = 57 mm

## LED G9 Leuchtmittel

LED G9 Pin

50608

70 / 280

G9  
CRI 902,7W  
20W200 Lm  
2200 K

A+



Ø = 14 mm

l = 68 mm

## LED G9 Leuchtmittel

LED G9 Pin

50609

70 / 280

G9  
CRI 901,5W  
12W120 Lm  
2600 K

A+



Ø = 14 mm

l = 57 mm

## LED G9 Leuchtmittel

LED G9 Pin

50610

70 / 280

G9  
CRI 902,7W  
25W250 Lm  
2600 K

A+



Ø = 14 mm

l = 68 mm

## AMBIENT DIMMING

Die brandneuen Lampen mit „Ambient Dimming“-Technologie kommen dem Vorbild Glühlampe in der Lichtfarbe so nahe wie nie zuvor.

Durch eine einzigartige Technologie verändern diese LED-Lampen während des Dimmvorgangs ihre Lichtfarbe – und strahlen bei abnehmender Lichtstärke kontinuierlich wärmer und rötlicher – ganz wie der Wendel einer traditionellen Glühlampe.

Die „Ambient Dimming“-Serie mit einer Vielzahl von Formen und Ausführungen zeigt unsere ganze Erfahrung und Kompetenz bei der Fertigung von dimmbaren LED-Filament-Lampen. Spiegelkopf- und Reflektorlampen sowie Spots runden das Programm ab. Gestalten Sie ein perfekt passendes Licht-Ambiente für jede gewünschte Stimmung - vom Einbruch der Dämmerung bis tief in die Nacht.

## AMBIENT DIMMING

The brand new lamps with „Ambient Dimming“ technology come as close as ever to the traditional incandescent bulb regarding colour temperature.

Using a unique technology these LED lamps change the colour temperature while being dimmed. The decreasing light intensity continuously appears warmer – and more reddish – just like the filament of a traditional light bulb.

The „Ambient Dimming“ series with a variety of shapes and designs showcase our full experience and expertise in manufacturing dimmable LED filament lamps. Mirror-head-, reflector-lamps and spots complete the range. All of them create a perfectly matching lighting atmosphere for any desired mood; from the beginning of twilight until deep in the night.

CRI  
90

+35C  
to  
-20C

  
NO  
MERCURY

SAVE UP TO  
90%  
ENERGY

ON / OFF  
100.000

LIFETIME  
20.000 h

LED AMBIENT LINE



FARBTEMPERATUR  
COLOUR TEMPERATURE  
1.700 / 2.000 - 2.800 / 3.000 KELVIN



2.000 Kelvin



2.900 Kelvin



GLOBE



BULB



CANDLE



MIRROR



REFLECTOR



# AMBIENT DIMMING

2.000 - 2.900 KELVIN

## LED Globe 95 klar

LED Globe 95 clear



**50266**  
12



**E27**  
**CRI 90**

**3,5W**  
20W

**200 Lm**  
2000-2900K

Ø=95 mm  
l=140 mm

## LED Globe 95 opal

LED Globe 95 opal



**50267**  
12



**E27**  
**CRI 90**

**3,5W**  
15W

**150 Lm**  
2000-2900K

Ø=95 mm  
l=140 mm

## LED Globe 125 klar

LED Globe 125 clear



**50268**  
8



**E27**  
**CRI 90**

**8,0W**  
48W

**600 Lm**  
2000-2900K

Ø=125 mm  
l=180 mm

## LED Globe 125 opal

LED Globe 125 opal



**50269**  
8



**E27**  
**CRI 90**

**8,0W**  
32W

**350 Lm**  
2000-2900K

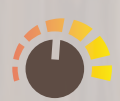
Ø=125 mm  
l=180 mm

## LED Diamant klar

LED Diamond clear



**50706**  
12



**E27**  
**CRI 90**

**8,0W**  
42W

**500 Lm**  
2000-2900K

Ø=110 mm  
l=140 mm



GEBBUCH - SMILZER  
WINTERTHUR



## AMBIENT DIMMING

2.000 - 2.900 KELVIN

### LED Glühlampe klar

LED Bulb clear

50244  
12 / 48



E27  
CRI 90

2,7W  
12W

120 Lm  
2000-2900 K

A



### LED Glühlampe matt

LED Bulb frosted

50245  
12 / 48



E27  
CRI 90

2,7W  
12W

120 Lm  
2000-2900 K

A



### LED Glühlampe klar

LED Bulb clear

50248  
8 / 32



E27  
CRI 90

8,0W  
48W

600 Lm  
2000-2900 K

A



### LED Glühlampe matt

LED Bulb frosted

50249  
8 / 32



E27  
CRI 90

8,0W  
39W

450 Lm  
2000-2900 K

A



### LED Glühlampe opal

LED Bulb opal

50247  
8 / 32



E27  
CRI 90

8,0W  
37W

420 Lm  
2000-2900 K

A







## AMBIENT DIMMING

2.000 - 2.900 KELVIN

AMBIENT LINE

### LED Kerze klar

LED Candle clear

50241

24 / 96



E14  
CRI 90

4,0W  
26W

260 Lm  
2000-2900 K

A+



Ø = 35 mm

l = 95 mm

### LED Kerze matt

LED Candle frosted

50240

24 / 96



E14  
CRI 90

4,0W  
25W

250 Lm  
2000-2900 K

A+



Ø = 35 mm

l = 95 mm

### LED Kerze Windstoß klar

LED Candle Flame clear

50237

24 / 96



E14  
CRI 90

3,5W  
22W

220 Lm  
2000-2900 K

A



Ø = 35 mm

l = 111 mm

### LED Kerze Windstoß matt

LED Candle Flame frosted

50238

24 / 96



E14  
CRI 90

3,5W  
20W

200 Lm  
2000-2900 K

A



Ø = 35 mm

l = 111 mm

KERZE CANDLE  
Kerze Windstoß Candle Flame



## AMBIENT DIMMING

2.000 - 2.900 KELVIN

### LED Tropfenlampe klar

LED Drop Lamp clear

50242

12 / 48



E14  
CRI 90

2,7W  
12W

120 Lm  
2000-2900 K

A



∅=48 mm

l=87 mm

### LED Tropfenlampe matt

LED Drop Lamp frosted

50243

12 / 48



E14  
CRI 90

2,7W  
12W

120 Lm  
2000-2900 K

A



∅=48 mm

l=87 mm

### LED Glühlampe Spiegelkopf

LED Bulb Mirror Head

ABSTRAHLWINKEL  
BEAM ANGLE

180°

50279

12 / 48



E14  
CRI 90

2,7W  
9W

90 Lm  
2000-2900 K

A



∅=48 mm

l=87 mm

### LED Glühlampe Spiegelkopf

LED Bulb Mirror Head

ABSTRAHLWINKEL  
BEAM ANGLE

180°

50280

8 / 32



E27  
CRI 90

4,0W  
21W

200 Lm  
2000-2900 K

A



∅=60 mm

l=106 mm

### LED Globe 125 Spiegelkopf

LED Globe 125 Mirror Head

ABSTRAHLWINKEL  
BEAM ANGLE

180°

50281

8



E27  
CRI 90

8,0W  
37W

430 Lm  
2000-2900 K

A



∅=125 mm

l=180 mm



## AMBIENT DIMMING

2.000 - 2.900 KELVIN

AMBIENT LINE

### LED Glühlampe Spiegelkopf gold

LED Bulb Mirror Head golden

ABSTRAHLWINKEL  
BEAM ANGLE

180°

A



106 mm  
Ø = 60 mm

50496

8 / 32



E27  
CRI 90

4,0 W  
21 W

200 Lm  
2000-2900 K

### LED Glühlampe Spiegelkopf kupfer

LED Bulb Mirror Head copper

ABSTRAHLWINKEL  
BEAM ANGLE

180°

A



106 mm  
Ø = 60 mm

50497

8 / 32



E27  
CRI 90

4,0 W  
21 W

200 Lm  
2000-2900 K

### LED Globe 125 Spiegelkopf gold

LED Globe Mirror Head golden

ABSTRAHLWINKEL  
BEAM ANGLE

180°

A



180 mm  
Ø = 125 mm

50494

8



E27  
CRI 90

8,0 W  
35 W

400 Lm  
2000-2900 K

### LED Globe 125 Spiegelkopf kupfer

LED Globe Mirror Head copper

ABSTRAHLWINKEL  
BEAM ANGLE

180°

A



180 mm  
Ø = 125 mm

50495

8



E27  
CRI 90

8,0 W  
35 W

400 Lm  
2000-2900 K

SPIEGELKOPF MIRROR HEAD  
Gold Kupfer Golden Copper





## AMBIENT DIMMING

2.000 - 2.900 KELVIN

AMBIENT LINE

### LED Reflektor R50

LED Reflector R50

ABSTRAHLWINKEL  
BEAM ANGLE

45°

A

50725

12 / 48



E14  
CRI 90

2,7 W  
10 W

100 Lm  
2000-2900 K



∅ = 50 mm

1 = 87 mm

### LED Reflektor R63

LED Reflector R63

ABSTRAHLWINKEL  
BEAM ANGLE

45°

A

50726

8 / 32



E27  
CRI 90

3,0 W  
25 W

140 Lm  
2000-2900 K



∅ = 63 mm

1 = 105 mm

### LED Reflektor R80

LED Reflector R80

ABSTRAHLWINKEL  
BEAM ANGLE

70°

A

50727


20



E27  
CRI 90

8,0 W  
50 W

400 Lm  
2000-2900 K



∅ = 80 mm

1 = 115 mm

REFLECTOR

R50 R63 R80



# AMBIENT DIMMING

2.000 - 3.000 KELVIN

1.700 K / 2.000 K

## AMBIENT DIMMING

2.800 K / 3.000 K



ABSTRAHLWINKEL  
BEAM ANGLE

40°

### LED Ambient Dimming Reflektor GU10

LED Ambient Dimming Reflector GU10

50220

10 / 40



GU10

CRI 90

7,0W

35W

350 Lm

1700-2800 K

A



∅ = 50 mm

l = 58 mm

ABSTRAHLWINKEL  
BEAM ANGLE

40°

### LED Ambient Dimming Reflektor MR16

LED Ambient Dimming Reflector MR16

50222

10 / 40



MR16

CRI 80

7,0W

40W

410 Lm

2000-3000 K

A



∅ = 50 mm

l = 48 mm

ABSTRAHLWINKEL  
BEAM ANGLE

36°

### LED Ambient Dimming Reflektor AR111 **NEW**

LED Ambient Dimming Reflector AR111

50719

30



G53

CRI 90

15W

75W

650 Lm

2000-3000 K

A



∅ = 111 mm

l = 70 mm



#### CLASSIC SERIE

Beste Energie-Effizienz bei extra hoher Lichtleistung bis 1.900 Lumen, natürlich schöne, warme Lichtfarben, kompakte Bauformen mit eleganter Optik, vielfältige Sockel von G4 über G9, G53, GU10 und R7s bis hin zu E10, E14 und E27: Dafür steht unsere preislich besonders attraktive Classic-Serie!

Wählen Sie unter mattiertem, opalem, goldgetöntem, verspiegeltem oder farbigem Glas für blendfreie 360°-Rundum-Abstrahlung. Mit klaren Lampen setzen Sie funkelnde Akzente, leistungsfähige Spots sorgen für eine gezielte Ausleuchtung.

Mit unserer Classic-Serie ersetzen Sie praktisch jede gängige Halogen- und Glühlampe von 20 – 120 Watt. Neu: Viele Bauformen sind jetzt auch in dimmbarer Ausführung erhältlich!

#### CLASSIC LINE

Best Energy Efficiency combined with extra-high light output up to 1,900 lumens. Naturally beautiful warm light colours, compact designs with elegant appearance, a variety of base from G4 to G9, g53, GU10 and R7s, up to E10, E14 and E27: That is what our value-priced Classic-Line stands for!

Chose between matt, opal, golden tone, mirrored or coloured glass - all for soft, glare-free 360° light distribution. Set sparkling light effects with clear glass lamps - and create directed illumination with our powerful spotlights.

Our "Classic" Line offers a direct replacement for virtually each popular incandescent or halogen bulb from 20 to 120 watts.

**CRI  
80**

**+35C  
to  
-20C**

**NO  
MERCURY**

**SAVE UP TO  
90%  
ENERGY**

**ON / OFF  
100.000**

**LIFETIME  
15.000h**

**LED CLASSIC LINE**





**LED Kerze Twist gold**

LED Candle Twist golden

GOLD GOLDEN



**60371**

10 / 100



**E14**  
**CRI 80**

**4,0W**  
32W

**350 Lm**  
2400 K


Ø = 35 mm

l = 98 mm

**LED Rustika gold**

LED Rustica golden

GOLD GOLDEN



**60483**

24



**E27**  
**CRI 80**

**4,0W**  
37W

**400 Lm**  
2400 K

Ø = 64 mm

l = 146 mm

**LED Globe 95 gold**

LED Globe 95 golden

GOLD GOLDEN



**60484**

20



**E27**  
**CRI 80**

**6,0W**  
54W

**700 Lm**  
2400 K

Ø = 95 mm

l = 125 mm

**LED Globe 125 gold**

LED Globe 125 golden

GOLD GOLDEN



**60485**

20



**E27**  
**CRI 80**

**6,0W**  
54W

**700 Lm**  
2400 K

Ø = 125 mm

l = 175 mm







**LED Globe 95 klar**  
LED Globe 95 clear

**60382**  
20



**E27**  
**CRI 80**

**8,0W** | **1055 Lm**  
75W | 2700K



**LED Globe 125 klar**  
LED Globe 125 clear

**60383**  
20



**E27**  
**CRI 80**

**8,0W** | **1050 Lm**  
75W | 2700K



**LED Globe 125 opal**  
LED Globe 125 opal

**60387**  
20



**E27**  
**CRI 80**

**10,0W** | **1080 Lm**  
75W | 2700K



A roller coaster track is shown winding through a rocky, illuminated landscape at dusk. The track is made of dark metal and is set against a backdrop of large, textured rock formations. Several bright, warm yellow lights are mounted on the rock walls, creating a starburst effect. The sky is a clear, deep blue. The overall scene is dramatic and atmospheric.

HIGH  
BRIGHTNESS






© PHANTASIALAND

**LED Tube Plus klar NEW**

LED Tube Plus clear

Filament PLUS +



**50590**  
8



**E27**  
**CRI 90**

**12 W**   **850 Lm**  
60 W   2800 K

**A**

Ø=32 mm

l=170 mm

**LED Tube Plus klar NEW**

LED Tube Plus clear

Filament PLUS +



**50591**  
8



**E27**  
**CRI 90**

**12 W**   **850 Lm**  
60 W   2800 K

**A**

Ø=45 mm

l=145 mm

**LED Tube Plus klar NEW**

LED Tube Plus clear

Filament PLUS +



**50598**  
8



**E27**  
**CRI 90**

**15 W**   **1000 Lm**  
70 W   2800 K

**A**

Ø=45 mm

l=170 mm

**LED Globe 125 Plus klar NEW**

LED Globe 125 Plus clear

Filament PLUS +



**50593**  
8



**E27**  
**CRI 90**

**15 W**   **1000 Lm**  
70 W   2200 K

**A**

Ø=125 mm

l=185 mm

A photograph of a stone wall with a gutter and a glowing lantern at night, with a roller coaster in the background. The scene is illuminated by warm, golden light from the lanterns, creating a starburst effect. The sky is a deep blue. The roller coaster tracks are visible in the background, and there are some wooden structures and plants in the foreground.

HIGH  
BRIGHTNESS



© PHANTASIALAND

**LED Tube High Brightness klar NEW**

LED Tube High Brightness clear

High Brightness

Filament PLUS

A



50891

8



E27  
CRI 90

20W 1600 Lm  
120W 2700 K

Ø = 48 mm

l = 230 mm

**LED Tube High Brightness matt NEW**

LED Tube High Brightness frosted

High Brightness

Filament PLUS

A



50892

8



E27  
CRI 90

20W 1550 Lm  
115W 2700 K

Ø = 48 mm

l = 230 mm

**LED Tube High Brightness Daylight klar**

LED Tube High Brightness Daylight clear NEW

Daylight 5.600 K

High Brightness

Filament PLUS

A+



50893

8



E27  
CRI 90

20W 1900 Lm  
120W 5300 K

Ø = 48 mm

l = 230 mm

**LED Ellipse High Brightness klar NEW**

LED Ellipse High Brightness clear

High Brightness

Filament PLUS

A+



50895

8



E27  
CRI 90

20W 1850 Lm  
120W 2700 K

Ø = 90 mm

l = 225 mm

**LED Ellipse High Brightness matt NEW**

LED Ellipse High Brightness frosted

High Brightness

Filament PLUS

A+



50896

8



E27  
CRI 90

20W 1800 Lm  
115W 2700 K

Ø = 90 mm

l = 225 mm

CLASSIC LINE

HIGH BRIGHTNESS  
Ellipse Tube





### LED Golfball klar

LED Golfball clear

**60378**

10 / 100



**E27**  
**CRI 80**

**1,5W**  
**16W**

**150 Lm**  
**2700K**

**A++**



Ø=45 mm

l=72 mm

### LED Glühlampe klar

LED Bulb clear

**60379**

10 / 100



**E27**  
**CRI 80**

**4,0W**  
**40W**

**470 Lm**  
**2700K**

**A++**



Ø=60 mm

l=105 mm

### LED Glühlampe matt

LED Bulb frosted

**60479**

10 / 100



**E27**  
**CRI 80**

**4,0W**  
**40W**

**470 Lm**  
**2700K**

**A++**



Ø=60 mm

l=105 mm

### LED Glühlampe klar

LED Bulb clear

**60380**

10 / 100



**E27**  
**CRI 80**

**7,0W**  
**66W**

**910 Lm**  
**2700K**

**A++**



Ø=60 mm

l=105 mm

### LED Glühlampe matt

LED Bulb frosted

**60480**

10 / 100



**E27**  
**CRI 80**

**7,0W**  
**60W**


**806 Lm**  
**2700K**

**A+**



Ø=60 mm

l=105 mm







**LED Glühlampe klar**

LED Bulb clear

**60381**  
10 / 100



**E27**  
**CRI 80**

**8,0W**  
75W

**1055 Lm**  
2700 K



Ø=60 mm

l=105 mm

**LED Glühlampe matt**

LED Bulb frosted

**60481**  
10 / 100



**E27**  
**CRI 80**

**8,0W**  
75W

**1055 Lm**  
2700 K



Ø=60 mm

l=105 mm

**LED Glühlampe A65 klar**

LED Bulb A65 clear

**60393**  
10 / 100



**E27**  
**CRI 80**

**12,0W**  
100W

**1520 Lm**  
2700 K



Ø=67 mm

l=130 mm

**LED Glühlampe A65 matt**

LED Bulb A65 frosted

**60394**  
10 / 100



**E27**  
**CRI 80**

**12,0W**  
100W

**1520 Lm**  
2700 K



Ø=67 mm

l=130 mm





### LED Kerze klar

LED Candle clear

**60375**

10 / 100



**E14**  
**CRI 80**

**2,0W**  
25W

**250 Lm**  
2700K

**A++**



Ø=35 mm

l=99 mm

### LED Kerze matt

LED Candle frosted

**60474**

10 / 100



**E14**  
**CRI 80**

**2,0W**  
25W

**250 Lm**  
2700K

**A++**



Ø=35 mm

l=98 mm

### LED Kerze klar

LED Kerze clear

**60373**

10 / 100



**E14**  
**CRI 80**

**4,0W**  
40W

**470 Lm**  
2700K

**A++**



Ø=35 mm

l=99 mm

### LED Kerze matt

LED Candle frosted

**60473**

10 / 100



**E14**  
**CRI 80**

**4,0W**  
40W

**470 Lm**  
2700K

**A++**



Ø=35 mm

l=98 mm

### LED Kerze Windstoß klar

LED Candle Flame clear

**60376**

10 / 100



**E14**  
**CRI 80**

**2,0W**  
25W

**250 Lm**  
2700K

**A++**



Ø=35 mm

l=120 mm

### LED Kerze Windstoß klar

LED Candle Flame clear

**60374**

10 / 100



**E14**  
**CRI 80**

**4,0W**  
40W

**470 Lm**  
2700K

**A++**



Ø=35 mm

l=120 mm





**LED Kerze Twist klar**

LED Candle Twist clear

**60372**

10 / 100



**E14**  
**CRI 80**

**4,0W**  
40W

**470 Lm**  
2700 K



Ø = 35 mm

l = 100 mm

**LED Tropfenlampe klar**

LED Drop Lamp clear

**60377**

10 / 100



**E14**  
**CRI 80**

**2,0W**  
25W

**250 Lm**  
2700 K



Ø = 45 mm

l = 84 mm

**LED Glühlampe Spiegelkopf**

LED Bulb Mirror Head

ABSTRAHLWINKEL  
BEAM ANGLE

180°

**60389**

10 / 100



**E14**  
**CRI 80**

**4,5W**  
35W

**400 Lm**  
2700 K



Ø = 45 mm

l = 84 mm

**LED Glühlampe Spiegelkopf**

LED Bulb Mirror Head

ABSTRAHLWINKEL  
BEAM ANGLE

180°

**60388**

10 / 100



**E27**  
**CRI 80**

**6,0W**  
53W

**700 Lm**  
2700 K



Ø = 60 mm

l = 105 mm





**LED Reflektor AR111 G53**  
LED Reflector AR111 G53 **NEW**

**ABSTRAHLWINKEL**  
BEAM ANGLE

36°



**50716**  
30



**G53**  
**CRI 90**

**12 W**  
75 W

**550 Lm**  
2700 K



∅ = 111 mm

l = 60 mm

**LED Reflektor AR111 G53**  
LED Reflector AR111 G53 **NEW**

**ABSTRAHLWINKEL**  
BEAM ANGLE

36°



**50717**  
30



**G53**  
**CRI 90**

**15 W**  
95 W

**700 Lm**  
2700 K



∅ = 111 mm

l = 70 mm







**LED Reflektor PAR38 weiss**  
LED Reflector PAR38 white **NEW**

ABSTRAHLWINKEL  
BEAM ANGLE

40°



A

**50760**  
12



**E27**  
**CRI 80**

**18 W**  
200 W

**1500 Lm**  
2700 K

Ø = 123 mm

l = 130 mm

**LED Reflektor PAR38 gelb**  
LED Reflector PAR38 yellow **NEW**

ABSTRAHLWINKEL  
BEAM ANGLE

40°



**50761**  
12



**E27**

**18 W**

**Gelb**  
Yellow

Ø = 123 mm

l = 130 mm

**LED Reflektor PAR38 blau**  
LED Reflector PAR38 blue **NEW**

ABSTRAHLWINKEL  
BEAM ANGLE

40°



**50762**  
12



**E27**

**18 W**

**Blau**  
Blue

Ø = 123 mm

l = 130 mm

**LED Reflektor PAR38 grün**  
LED Reflector PAR38 green **NEW**

ABSTRAHLWINKEL  
BEAM ANGLE

40°



**50763**  
12



**E27**

**18 W**

**Grün**  
Green

Ø = 123 mm

l = 130 mm

**LED Reflektor PAR38 rot**  
LED Reflector PAR38 red **NEW**

ABSTRAHLWINKEL  
BEAM ANGLE

40°



**50764**  
12



**E27**

**18 W**

**Rot**  
Red

Ø = 123 mm

l = 130 mm

2. Pre-Rinsing

3. Grinding



5. Pouring

6. Tasting





### LED Reflektor MR11

LED Reflector MR11

ABSTRAHLWINKEL  
BEAM ANGLE

36°

A+



l=42 mm

50616

10



MR11  
CRI 80

3,0 W  
38 W

250 Lm  
3000 K

∅ = 35 mm

### LED Reflektor MR16

LED Reflector MR16

ABSTRAHLWINKEL  
BEAM ANGLE

36°

A+



l=45 mm

50625

10 / 40



MR16  
CRI 80

4,5 W  
35 W

400 Lm  
2700 K

∅ = 50 mm

### LED Reflektor GU10

LED Reflector GU10

ABSTRAHLWINKEL  
BEAM ANGLE

30°

A+



l=53 mm

50621

10 / 40



GU10  
CRI 80

5,0 W  
35 W

400 Lm  
2700 K

∅ = 50 mm

### LED Reflektor MR16

LED Reflector MR16

ABSTRAHLWINKEL  
BEAM ANGLE

40°

A+



l=48 mm

50223

10 / 40



MR16  
CRI 90

7,0 W  
45 W

510 Lm  
3000 K

∅ = 50 mm

### LED Reflektor GU10

LED Reflector GU10

ABSTRAHLWINKEL  
BEAM ANGLE

40°

A+



l=58 mm

50221

10 / 40



GU10  
CRI 80

7,0 W  
50 W

480 Lm  
3000 K

∅ = 50 mm





**LED G9 Leuchtmittel Glas NEW**

LED G9 Pin Glass

**60641**

10 / 100



**G9**  
**CRI 80**

**2W**    **250 Lm**  
25W    2700K

**A++**



Ø = 13 mm

l = 47 mm

**LED G9 Leuchtmittel 3er Pack**

LED G9 Pin 3pcs Set

**60636**

60 / 300



**G9**  
**CRI 80**

**2,5W**    **180 Lm**  
20W    2700K

**A+**



Ø = 16 mm

l = 47 mm

**LED Stablampe R7s**

LED Tubular Lamp R7s

**DIMMBAR DIMMABLE**

**50710**

8 / 32



**R7**  
**CRI 90**

**8,0W**    **700 Lm**  
54W    2600K

**A+**



Ø = 30 mm

l = 118 mm

**LED Stablampe R7s**

LED Tubular Lamp R7s

**ABSTRAHLWINKEL**  
**BEAM ANGLE** 120°

**50715**

10 / 100



**R7**  
**CRI 80**

**9,5W**    **810 Lm**  
60W    2700K

**A+**



Ø = 16 mm

l = 118 mm



**LED G4 Leuchtmittel klar**

LED G4 Pin clear

**50617**  
70 / 280



**G4**  
**CRI 90**

**2,0W**  
17W

**160 Lm**  
2600K



Ø = 16 mm  
l = 45 mm

**LED G4 Leuchtmittel matt**

LED G4 Pin frosted

**50618**  
70 / 280



**G4**  
**CRI 90**

**2,0W**  
17W

**150 Lm**  
2600K



Ø = 16 mm  
l = 45 mm

**LED G6.35 Leuchtmittel 3er Pack NEW**

LED G6.35 Pin 3pcs Set

**60633**  
60 / 300



**G6.35**  
**CRI 80**

**1,5W**  
10W

**110 Lm**  
2700K



Ø = 12 mm  
l = 37 mm

**LED G4 Leuchtmittel 3er Pack**

LED G4 Pin 3pcs Set

**60635**  
60 / 300



**G4**  
**CRI 80**

**1,5W**  
10W

**100 Lm**  
2700K



Ø = 12 mm  
l = 37 mm

#### XTRA SERIE

Schaffen Sie mit der klassischen Optik frei hängender SEGULA Filament-Lampen eine unvergleichliche Licht-Atmosphäre: Passend zu unserem hochwertigen Leuchtmittel-Sortiment finden Sie bei SEGULA professionelle LED-Dimmer, eine breite Auswahl an Lampenfassungen in traditioneller und moderner Optik und in vielen Materialien, Farben und Versionen. Dazu bieten wir ein exklusives Sortiment an Textilkabeln in 2- und 3adriger Ausführung – Sie haben die Wahl aus über 40 verschiedenen Farben.

Gern erstellen wir Ihnen ein individuelles Angebot ihrer Wunschkombination – genau passend für Ihr Projekt.

#### XTRA LINE

Create an unparalleled light atmosphere with the classical look of freely suspended SEGULA filament lamps: Especially adapted for our range of high-quality lamps at SEGULA you'll find professional LED dimmers and a wide selection of lamp sockets in traditional and modern appearance made from many materials, with different colours and designs. We also provide an exclusive range of textile cables in 2- and 3-wire version - make your choice from more than 40 different colours.

We are happy to create an individual quotation for your desired combination – just fitting for your projects.





DIMMER



PENDANT  
LIGHTS



NEUHEITEN

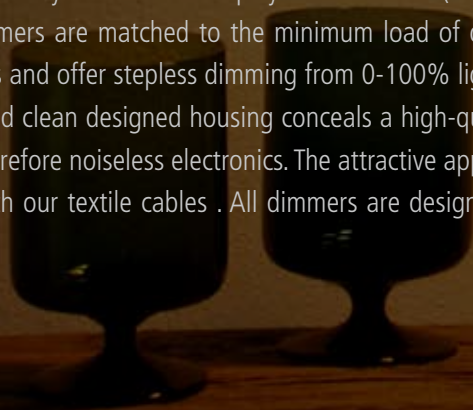


#### PROFESSIONELLE LED-DIMMER

Dimmen Sie SEGULA LED-Leuchtmittel bequem mit diesen formschönen Leitungsdimmern (Kabeldimmer). Die SEGULA LED-Dimmer sind in der Mindestlast auf unsere extrem energieeffizienten Lampen abgestimmt und bieten stufenloses Dimmen von 0-100% der Lichtleistung. Hinter der ästhetischen und klaren Formen verbirgt sich eine hochwertige, transistorgesteuerte und somit lautlose Elektronik. Die formschöne Optik harmonisiert perfekt auch mit unseren Textilkabeln. Alle Dimmer werden in Deutschland entwickelt und hergestellt.

#### PROFESSIONAL LED-DIMMERS

Dim SEGULA LED lamps comfortably with these shapely line dimmers (cable dimmer). The SEGULA LED dimmers are matched to the minimum load of our extremely energy-efficient lamps and offer stepless dimming from 0-100% light output. Inside the aesthetically and clean designed housing conceals a high-quality, transistor controlled and therefore noiseless electronics. The attractive appearance harmonizes perfectly with our textile cables. All dimmers are designed and manufactured in Germany.



**LED Schnurdimmer FUSS-TASTER**  
LED Cable Dimmer FOOT SWITCHER



**50845 Schwarz Black**

10 | IP20 | 220-240 V~ 50/60Hz | LED 3-55W



**LED Dimmen** LED dimming

**Standby ohne Verbrauch** No standby consumption

**Dimmt LED-, Glüh- und Halogenlampen** Dims LED, incandescent and halogen lamps

**Zum Einbau in die Netzzuleitung** For installation in the mains supply line

**Universell in Innenräumen einsetzbar** Universal indoor use

**230V Phasenanschnitt-Verfahren** 230V phase control method

**Leitungsquerschnitte bis 1,5 mm<sup>2</sup>** Wire diameters up to 1.5 mm<sup>2</sup>

**LED Schnurdimmer DREHREGLER**  
LED Cable Dimmer ROTARY CONTROL



**50840 Schwarz Black**  
**50841 Weiss White**  
**50843 Transparent Transparent**

10 | IP20 | 220-240 V~ 50/60Hz | LED 3-35W



**LED Schnurdimmer DRUCKTASTE**  
LED Cable Dimmer PUSH BUTTON



**50846 Schwarz Black**  
**50847 Weiss White**  
**50848 Transparent Transparent**

10 | IP20 | 220-240 V~ 50/60Hz | LED 3-35W





**Pendelleuchte CHICAGO MESSING**

Pendant Light CHICAGO BRASS

<b>50561</b>	<b>E27</b>	<b>220-240 V~ 50/60Hz</b>	<b>Textilkabel</b>
5 / 25		3x0,75 mm <sup>2</sup> /max. 25W	Textile cable

schwarz black

Kabel cable  
l=200 cm**Pendelleuchte CHICAGO SILBER**

Pendant Light CHICAGO SILVER

<b>50562</b>	<b>E27</b>	<b>220-240 V~ 50/60Hz</b>	<b>Textilkabel</b>
5 / 25		3x0,75 mm <sup>2</sup> /max. 25W	Textile cable

schwarz black

Kabel cable  
l=200 cm**Pendelleuchte CHICAGO SCHWARZ**

Pendant Light CHICAGO BLACK

<b>50563</b>	<b>E27</b>	<b>220-240 V~ 50/60Hz</b>	<b>Textilkabel</b>
5 / 25		3x0,75 mm <sup>2</sup> /max. 25W	Textile cable

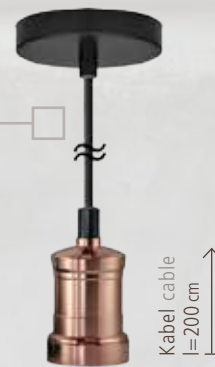
schwarz black

Kabel cable  
l=200 cm**Pendelleuchte CHICAGO KUPFER**

Pendant Light CHICAGO COPPER

<b>50564</b>	<b>E27</b>	<b>220-240 V~ 50/60Hz</b>	<b>Textilkabel</b>
5 / 25		3x0,75 mm <sup>2</sup> /max. 25W	Textile cable

schwarz black

Kabel cable  
l=200 cm**Pendelleuchte CHICAGO MESSING/BRAUN**

Pendant Light CHICAGO BRASS/BROWN

<b>50567</b>	<b>E27</b>	<b>220-240 V~ 50/60Hz</b>	<b>Textilkabel</b>
5 / 25		3x0,75 mm <sup>2</sup> /max. 25W	Textile cable

braun brown

Kabel cable  
l=200 cm



**Pendelleuchte VEGAS GOLD**

Pendant Light VEGAS GOLDEN

gold golden



**50565**  
5 / 25

**E27**

**220-240 V~ 50/60Hz**  
3x0,75 mm<sup>2</sup>/max. 25W


**Textilkabel**  
Textile cable

Kabel cable  
l=200 cm

**Pendelleuchte MIAMI ROSE-KUPFER**

Pendant Light MIAMI ROSE COPPER

orange orange



**50568**  
5 / 25

**E27**

**220-240 V~ 50/60Hz**  
3x0,75 mm<sup>2</sup>/max. 25W

**Textilkabel**  
Textile cable

Kabel cable  
l=200 cm

**Pendelleuchte MIAMI ROSE-NICKEL**

Pendant Light MIAMI ROSE NICKEL

braun brown



**50569**  
5 / 25

**E27**

**220-240 V~ 50/60Hz**  
3x0,75 mm<sup>2</sup>/max. 25W

**Textilkabel**  
Textile cable

Kabel cable  
l=200 cm

**Pendelleuchte DALLAS BETON**

Pendant Light DALLAS CONCRETE

schwarz/weiss  
black/white



**50566**  
8

**E27**

**220-240 V~ 50/60Hz**  
2x0,75 mm<sup>2</sup>/max. 25W

**Textilkabel**  
Textile cable

Kabel cable  
l=200 cm





**Pendelleuchte ATLANTA MESSING ZUGSCHALTER**

Pendant Light ATLANTA BRASS PULL SWITCH

**50516**  
 5 / 25

**E27**    **220-240 V~ 50/60Hz**  
 3x0,75 mm<sup>2</sup>/max. 25W

**Textilkabel**  
 Textile cable

**Pendelleuchte ATLANTA SCHWARZ ZUGSCHALTER**

Pendant Light ATLANTA BLACK PULL SWITCH

**50517**  
 5 / 25

**E27**    **220-240 V~ 50/60Hz**  
 3x0,75 mm<sup>2</sup>/max. 25W

**Textilkabel**  
 Textile cable

**Pendelleuchte ATLANTA MESSING DREHSCHALTER**

Pendant Light ATLANTA BRASS ROTARY SWITCH

**50518**  
 5 / 25

**E27**    **220-240 V~ 50/60Hz**  
 3x0,75 mm<sup>2</sup>/max. 25W

**Textilkabel**  
 Textile cable

**Pendelleuchte ATLANTA SCHWARZ DREHSCHALTER**

Pendant Light ATLANTA BLACK ROTARY SWITCH

**50519**  
 5 / 25

**E27**    **220-240 V~ 50/60Hz**  
 3x0,75 mm<sup>2</sup>/max. 25W

**Textilkabel**  
 Textile cable







### Pendelleuchte BOSTON ROT

Pendant Light BOSTON RED

Silikon Silicone

50570

E27


220-240 V~ 50/60Hz

Silikonkabel

5 / 25

2x0,75 mm<sup>2</sup>/max. 25W

Silicone cable



Kabel cable  
l=200 cm

### Pendelleuchte BOSTON WEISS

Pendant Light BOSTON WHITE

Silikon Silicone

50571

E27

220-240 V~ 50/60Hz

Silikonkabel

5 / 25

2x0,75 mm<sup>2</sup>/max. 25W

Silicone cable



Kabel cable  
l=200 cm

### Pendelleuchte BOSTON SCHWARZ

Pendant Light BOSTON BLACK

Silikon Silicone

50572

E27

220-240 V~ 50/60Hz

Silikonkabel

5 / 25

2x0,75 mm<sup>2</sup>/max. 25W

Silicone cable



Kabel cable  
l=200 cm

### Pendelleuchte NEW YORK ROT

Pendant Light NEW YORK RED

Porzellan Porcelain

50575

E27


220-240 V~ 50/60Hz

Textilkabel

5 / 25

2x0,75 mm<sup>2</sup>/max. 25W

Textile cable



Kabel cable  
l=200 cm

### Pendelleuchte NEW YORK WEISS

Pendant Light NEW YORK WHITE

Porzellan Porcelain

50576

E27

220-240 V~ 50/60Hz

Textilkabel

5 / 25

2x0,75 mm<sup>2</sup>/max. 25W

Textile cable



Kabel cable  
l=200 cm

### Pendelleuchte NEW YORK SCHWARZ

Pendant Light NEW YORK BLACK

Porzellan Porcelain

50577

E27

220-240 V~ 50/60Hz

Textilkabel


5 / 25

2x0,75 mm<sup>2</sup>/max. 25W

Textile cable



Kabel cable  
l=200 cm





### Textilkabel

Für individuelle Projekte liefern wir über 40 verschiedene Typen von textilmflochtenen Leitungen in Top-Qualität. Wählen Sie zwischen 2- und 3-adriger Ausführung in verschiedenen Oberflächen und Farbkombinationen. Alle unsere Kabel haben Leitungsquerschnitte von 0,75 mm<sup>2</sup>, sind VDE-geprüft und zeichnen sich durch Baumwoll-Anteile in der Ummantelung und einen hohen Silikonanteil im Kunststoff aus.

Die Mindestabnahme beträgt 100 m, ab einer Menge von 500 m sind auch individuelle Sonderfarben nach der Pantone-Farbpalette möglich. Die Lieferzeit beträgt für alle Textilkabel 6-12 Wochen.

### Textile Cable


For individual projects we supply more than 40 different types of textile braided cables in top quality. Choose between 2- and 3-wire version with different surfaces and colour combinations. All our cables have a wire cross-section of 0.75 mm<sup>2</sup>, are VDE-tested and are distinguished by a share of natural cotton in the sheath and a high silicon content in the plastic isolation.

The minimum purchase for standard versions is 100 m, for individual colours according to the Pantone scheme a minimum quantity of 500 m is required. Delivery time for all textile cables will be 6-12 weeks.

Pendelleuchten  
Pendant Lights

Textilkabel  
Textile cable

VINTAGE LINE  
DESIGN LINE  
CLASSIC LINE



## SETS


Pendelleuchte + Kabel + Lampe  
Pendant light + Cable + Lamp



+



+





### Pendel-Sets

Stellen Sie sich für Ihre Projekte ihr individuelles Set, bestehend aus Pendel-Leuchte, Textilkabel und SEGULA LED-Filament-Lampe zusammen. Egal ob Sie einen antiken oder modernen Look bevorzugen – der Vielfalt sind nahezu keine Grenzen gesetzt. Alle Sets sind sicherheitstechnisch geprüft, alle Teile sind VDE-zertifiziert – wir garantieren in jedem Detail erstklassige Qualität für professionelle Anwendung.

Die Mindestmenge für individuell gefertigte Sets beträgt 250 Stk., die Lieferzeit ca. 6-12 Wochen.

### Pendant Sets

Arrange your individual pendant set consisting of pendant fixture, textile cable and SEGULA LED filament lamp. Whether you prefer an antique or modern look - the variety of designs is virtually unlimited. All sets are safety-tested, all parts VDE certified - we guarantee first class quality for professional use in every detail.

The minimum quantity for custom-made sets is 250 pcs., delivery time will be 6-12 weeks.

## LED Glühlampe klar

LED Bulb clear

50248

8 / 32



E27

CRI 90

8,0W

48W

600 Lm

2000-2900 K

A



∅ = 60 mm

l = 106 mm



Verpackungseinheit Delivery unit



**Helligkeit dimmbar** Brightness dimmable

**Getestete Dimmer** Tested dimmers: [www.segula.lighting](http://www.segula.lighting)



**Lichtfarbe dimmbar** Luminous colour dimmable

**1.700 / 2.000 - 2800 / 3000 Kelvin**



**Abmessungen** Dimensions

Durchmesser und Länge des Leuchtmittels in mm.

Diameter and length of the lamp in mm.

**Lichtstrom (lm = Lumen)** Luminous flux (lm = lumen)

Der Lichtstrom ist die Lichtleistung eines Leuchtmittels. Er beschreibt die gesamte abstrahlende Lichtmenge eines Leuchtmittels, unabhängig von der Abstrahlrichtung.

The luminous flux is the power radiated from a light source. It expresses the total light emitted by a light source, regardless of the beam direction.

**Lichtfarbe (K = Kelvin)** Luminous colour (K = kelvin)

Die Lichtfarbe beschreibt das farbliche Aussehen des Lichtes eines Leuchtmittels. Sie wird charakterisiert durch die Farbtemperatur gemessen in Kelvin. Dabei können bestimmte Lichtfarben unterschiedliche Farbwiedergabeeigenschaften haben und somit die Raumatmosphäre beeinflussen. Warmweißes Licht wird als gemütlich und behaglich empfunden. Neutralweißes Licht wird eher als sachlich wahrgenommen.

The luminous colour expresses the coloured appearance of the light from a light source. It is characterised by the colour temperature measured in kelvins. Certain light colours may have different colour rendering properties and hence have an effect on the atmosphere of a room. Soft white light is perceived as cosy and comfortable.

Neutral white light tend to be perceived as practical.

**Kerze** Candle 1.900 K **Glühlampe** bulb lamp 2.700 - 2.900 K

**Leuchtstofflampe** Fluorescent lamp 2.800 - 6.000 K

**Mondlicht** Moonlight 4.100 K **Tageslicht** Daylight 5.000 - 6.000 K

**Elektrische Leistung (W) und Wattäquivalent** Electric light power (W) and Watt equivalent

Die elektrische Leistung der LED Lampe wird in Watt angegeben. Das Wattäquivalent entspricht der Leistung einer dem Lichtstrom entsprechenden herkömmlichen Glühlampe.

The electric power of the LED lamp is specified in watts. The Watt equivalent corresponds to the power of a conventional incandescent lamp's luminous flux.

**Farbwiedergabeindex (CRI)** Colour rendering index (CRI)

Der Color Rendering Index (CRI) ist der Farbwiedergabeindex, der zur Charakterisierung von Lichtquellen dient. Er ist ein Index für die Natürlichkeit der Farbe. Je größer der Farbwiedergabeindex, desto natürlicher werden Farben wiedergegeben und desto angenehmer werden sie empfunden. Die Größe des Wertes kann zwischen 0 und 100 liegen und ist maßgeblich für die Farbwiedergabe von beleuchteten Gegenständen.

The colour rendering index (CRI) serves to characterise light sources. It is an index for the naturalness of colour. The higher the colour rendering index, the more natural is the rendering of colours and the more pleasant the perception of them. The value may be between 0 and 100 and is a measure of colour rendering of illuminated objects.



CLASSIC  
LINE  
DISPLAY

#### SERVICE

Unsere Handelspartner unterstützen wir gern mit individuellen Display-Lösungen für den Point of Sale. Wählen Sie die Bestückung Ihres Display aus unserem einzigartigen Angebot von über 150 verschiedenen Leuchtmitteln und Sets. Entdecken Sie auch unser Programm für die architektonische Beleuchtung und unser Technik-Sortiment – für den privaten Haushalt wie für die professionelle Anwendung in Gastronomie, Hotellerie und Gewerbe. Fragen Sie nach unseren Katalogen!

#### SERVICE

We support our business partners with individual point of sale display solutions. Choose the assortment of your display from our unique range of over 150 different bulbs and kits. Discover also our range for architectural lighting and design-sockets and switches – for the home as well as for professional use in the leisure, hotel, domestic, commercial and industrial sectors. Please contact us and request our catalogues.

VINTAGE  
LINE  
DISPLAY





### **SEGULA TEAM DEUTSCHLAND**

Zu jedem guten Geschäft gehört ein guter Service. Unser Ziel ist es, unseren Kunden die besten Produkte mit dem besten Service zu bieten. Dafür arbeitet unser gesamtes Team Tag für Tag. Auch nach dem Kauf unserer Produkte sind wir weiterhin für Sie da. Kontaktieren Sie uns: telefonisch, per Fax oder per E-Mail.

### **SEGULA TEAM GERMANY**

A good service is the basis for any good business. Our aim is to offer our customers superior products with superior service – this is what our complete team is working for day after day. After the purchase of our products we remain at your side. Contact us by phone, fax or E-mail.

**SEGULA TEAM GERMANY**

OFFICE ZENTRALE DEUTSCHLAND HEADQUARTER GERMANY

SEGULA GmbH  
Bergwiesenäcker 15  
D-72160 Horb

info@segula.de  
www.segula.lighting

Phone: + 49 (0)7483 / 91278 - 0  
Fax: + 49 (0)7483 / 91278 - 15

FRANK SEGULA  
Geschäftsführung / Management  
Phone: -12 Mail: fs@segula.de

CARMEN SAHM  
Prokuristin / Proxy Holder  
Phone: -20 Mail: cs@segula.de

KARIN GRAF  
Verkauf Deutschland / Sales Germany  
Phone: -21 Mail: kg@segula.de

ADELHEID PANNEWITZ  
Qualitätsmanagement / Quality Management  
Phone: -10 Mail: ap@segula.de

ELKE KRAMBERGER  
Verkauf Deutschland / Sales Germany  
Phone: -17 Mail: ek@segula.de

ROBERTO SEGUIN  
Key Account Management  
+49 (0)172 / 437 675 2 rs@segula.de

GERHARD KEPPLER  
Verkauf International / Sales International  
Phone: -16 Mail: gk@segula.de

FRANK PISTORIUS  
Außendienst Lampenfachhandel / Field Service  
+49 (0)177 / 307 87 21 fp@segula.de

## ZENTRALE / HEADQUARTER

### DEUTSCHLAND / GERMANY

SEGULA GMBH  
Bergwiesenäcker 15  
D-72160 Horb

Phone: + 49 (0)7483 / 91278 - 0  
Fax: + 49 (0)7483 / 91278 - 15  
info@segula.de  
www.segula.lighting

## NIEDERLASSUNGEN / SUBSIDIARIES

### HONG KONG

SEGULA ASIA Ltd.  
Unit 701, The Workstation  
43 Lyndhurst Terrace  
Central, Hong Kong

hk-sales@segula.de  
www.segula.lighting

### SCHWEIZ / SWITZERLAND

SEGULA GMBH  
Griesernweg 50  
CH-8037 Zürich

Phone: +41 44 / 440 43 34  
info@segula.ch  
www.segula.ch

## DISTRIBUTOREN / DISTRIBUTORS

### BENELUX FRANKREICH / FRANCE

QUALITY LEDS  
Nijverheidsstraat 18  
2570 DUFFEL

Phone: +32 (0) 15 63 13 39  
info@segula.be  
www.segula.lighting

### ÖSTERREICH / AUSTRIA

PROFI-IDEE LED GMBH  
Florian-Berndl-G. 6  
AT-1220 Wien

Phone: +43 (0) 664 2810343  
office@segula.at  
www.profi-idee.com

### GROSSBRITANNIEN / UK

AURALED UK LTD  
Unit 2, Cromwell Trading Estate  
Cromwell Road - Bredbury

Phone: +44 (0)161 494 2118  
sales@auraled.co.uk  
www.auraled.co.uk



Become a  
SEGULA  
**Distributor**  
now!

SEGULA INTERNATIONAL

## DISTRIBUTOREN / DISTRIBUTORS

### **SCHWEDEN / SWEDEN**

BELLALITE AB

Mörners väg 122

SE-352 46 Växjö

Phone: +46 10 470 02 00

info@bellalite.se

www.segula.lighting

### **SPANIEN, PORTUGAL / SPAIN**

THERMO LAMP SL

Calle Arganzuela 18

28005 Madrid SPAIN

Phone: +34 645 42 84 97

info@thermolamp.com

www.thermolamp.com

### **RUSSLAND / RUSSIAN FEDERATION**

D-LIGHT

Prozed Solomennoy Storizhki, 5

RUS-127206 MOSCOW-RUSSIA

Phone: +7-905-541-44-11

w.d@d-lightcompany.ru

www.d-lightcompany.ru

### **AUSTRALIEN / AUSTRALIA**

BELLA & HUNT LIGHTING

17-21 Little Oxford St.

AUS-VIC 3066 Collingwood

Australia

Phone: 0061 412 276 063

info@bellahunt.com.au

www.bellahunt.com.au

### **LIBANON / LEBANON**

PROGRESS SMART SYSTEMS SAL

Pharaon bldg facing EDL, 53 Papinien

Al Nahr Street, P.O.Box 11-1111

Beirut - Lebanon

Phone: +961.1.444664

Phone: +961.1.443175

Fax: +961.1.561880

lighting@progresselectric.net

### **DÄNEMARK / DENMARK**

IMPO TRADING A/S

Havnegade 50

5000 Odense C

Phone: +45 66 14 60 24

info@impotrading.dk

www.segula.lighting

### **IRLAND / IRELAND**

CLICK LITEHOUSE

18 Corrig Road, Sandyford Ind. Estate

Dublin D18 WV79 - IRELAND

Phone: +353 (1) 2811 122

sales@clicklitehouse.ie

www.clicklitehouse.ie

### **ARGENTINIEN / ARGENTINA**

PALMA HNOS.

C. Pellegrini 1051 - CP 1009

Buenos Aires

Argentina

Phone: +54 11 66135 424

jmp@segula.lighting

www.segula.lighting

### **KATAR / QATAR**

PROGRESS BUILDING

MATERIALS QATAR W.L.L.

Bin Omran C-ring road

Iskan Headquarter, 1st Floor

P.O. Box 23047, Doha - Qatar

Phone: +974.4451.95.93

Phone: +974.4492.91.64

Fax: +974.4481.80.03

qatar@progresselectric.net

### **NORWEGEN / NORWAY**

PROLYS AS

Østlifaret 9

1476 RASTA

Phone: +47 67 92 09 00

order@prolys.no

www.prolys.no

### **ISLAND / ICELAND**

S.GUDJONSSON EHF

Smidjuvegur 3

200 Kopavogur, Iceland

Phone: +354-520-4500

sg@sg.is

www.segula.lighting

### **UNITED ARAB EMIRATES**

XOLIGHTS

Green Tower, Office 1504

Rigat Al Buteen, DEIRA

Dubai, UAE

Phone: +971 4 2958818

info@xocompany.org

www.xocompany.org

### **KUWAIT**

KUWAIT ELECTRICAL WIRING

ACCESSORIES COMPANY W.L.L.

Building # 30, 31 & 32, Block 6

East Ahmadi Industrial Area

P.O. Box 46476, Fahaheel 64015

Kuwait

Phone: +965 2398 5580

Fax: +965 2398 5581

sales@keckuwait.com

# SEGGULA

Änderungen bei Produkten und technischen Daten vorbehalten. Stand April 2017.

Products and technical specifications are subject to modification without notice. Status as of April 2017.