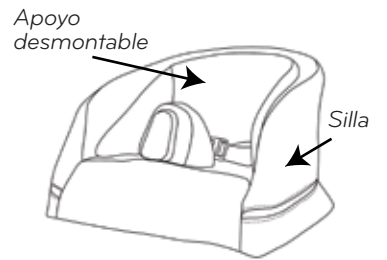

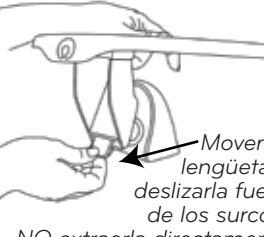
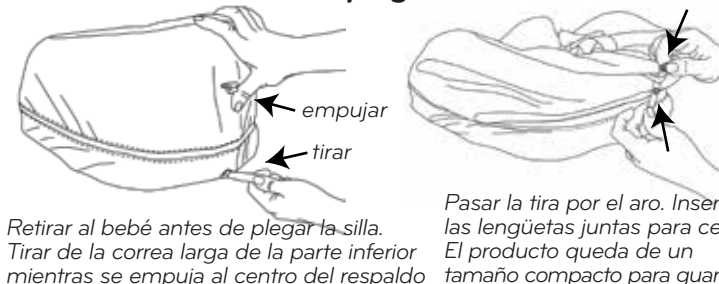


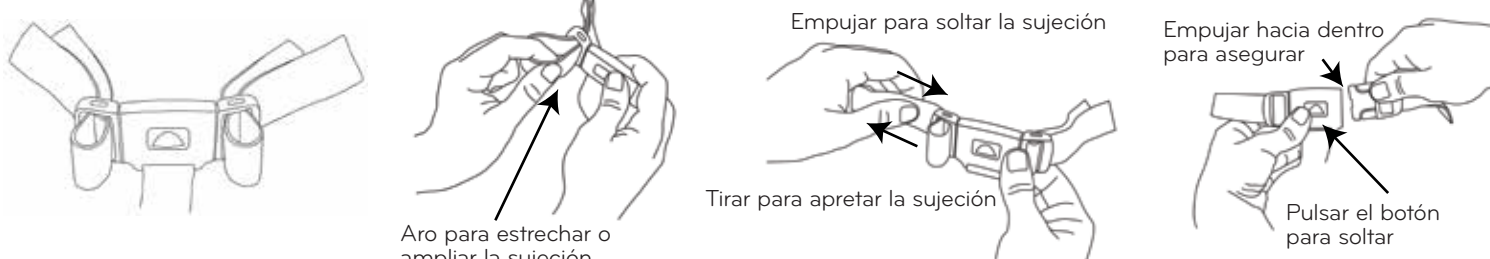
¡IMPORTANTE!
¡DEBE ABRIRSE Y TRABARSE LA SILLA ANTES DE USARLA!

boppy. Boppy® Baby Chair
SKU # 8700157G

<p>Uso de la silla con el apoyo</p>  <p>Apoyo desmontable</p> <p>Silla</p>	<p>Colocación de la bandeja</p>  <p>Deslizar la bandeja en los surcos de la pieza de plástico en el cuerno de la silla. Golpear o empujar la lengüeta en su sitio.</p> <p>La bandeja queda en su lugar.</p> <p>Costado</p> <p>parte delantera</p> <p>empujar aquí</p>	<p>Desmontaje de la bandeja</p>  <p>Mover la lengüeta y deslizarla fuera de los surcos. NO extraerla directamente.</p>
--	--	--

<p>Abrir la silla</p>  <p>Extraer la lengüeta hasta que emita un chasquido.</p> <p>Sostener el cuerno de la silla</p> <p>Empujar hacia abajo el respaldo para confirmar que esté trabado.</p> <p>Listo para usar.</p> <p>El mecanismo puede estar rígido, pero hará un ruido "seco" decidido cuando quede totalmente enganchado y trabado en su sitio.</p>	<p>Silla plegable</p>  <p>empujar</p> <p>tirar</p> <p>Retirar al bebé antes de plegar la silla. Tirar de la correa larga de la parte inferior mientras se empuja al centro del respaldo para plegar la silla.</p> <p>Pasar la tira por el aro. Insertar las lengüetas juntas para cerrar. El producto queda de un tamaño compacto para guardar. Usar como mango para llevar.</p>
--	---

Sujeción del niño



Empujar para soltar la sujeción

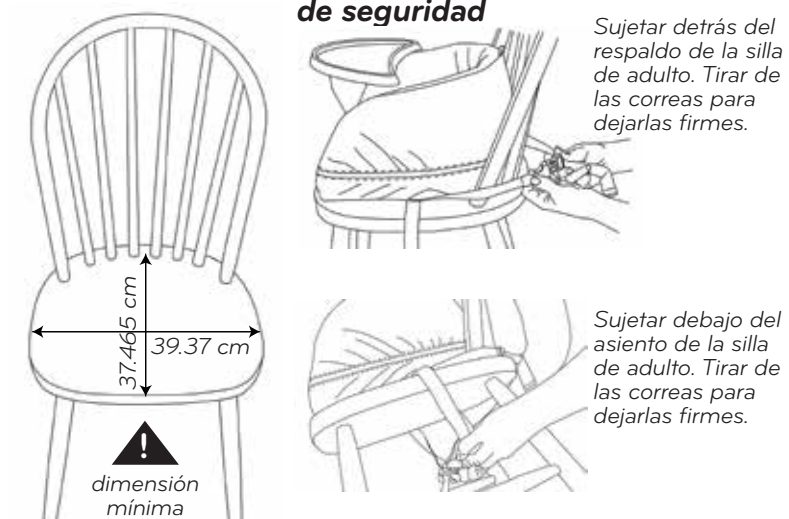
Empujar hacia dentro para asegurar

Tirar para apretar la sujeción

Pulsar el botón para soltar

Aro para estrechar o ampliar la sujeción

Uso con una silla de adulto – Sujetar las correas de seguridad




Sujetar detrás del respaldo de la silla de adulto. Tirar de las correas para dejarlas firmes.

Sujetar debajo del asiento de la silla de adulto. Tirar de las correas para dejarlas firmes.

37.465 cm

39.37 cm

dimensión mínima



¿Tiene preguntas acerca del producto?
NO devuelva este producto a la tienda.
Contáctenos: The Boppy Company, LLC
info@boppy.com
1.888.77BOPPY (1.888.772.6779)

IMPORTANT! PLEASE KEEP THESE INSTRUCTIONS FOR FUTURE REFERENCE. PLEASE READ THESE INSTRUCTIONS BEFORE ASSEMBLY AND USE OF THIS PRODUCT. PRODUCT FEATURES AND DECORATIONS MAY VARY FROM PHOTOGRAPHS.

Adult assembly required

WARNING

Prevent serious injury or death from sliding out, falls, or tipping over: Always use the restraint system and ensure it is correctly fitted • Never leave child unattended while using Boppy® Baby Chair • Never allow a child to push away from table • The tray is not designed to hold the child in the chair • To prevent serious injury or death: Do not use in motor vehicles.

CAUTION

Only use this product on an adult chair or on the floor • Never use this product as a car seat, step stool, bath seat or for any other purpose • Never use this product on a tabletop, stool, pedestal chair, rocking chair, all stools, benches, swivel chair, or any non-adult four legged chair where the straps cannot secure it properly • Never use on a soft surface (bed, sofa, cushion), as seat may tip over and cause suffocation • Do not use for prolonged periods • Do not use this product if any part is broken, torn, missing or incorrectly fitted • Do not use with any accessories not provided by Boppy • Use the restraint belt to secure child to chair • Never lift or tilt the product with your child in it • To prevent positional asphyxia, do not allow baby to fall asleep in chair.

WHEN SECURING TO AN ADULT-SIZED CHAIR

WARNING

To prevent serious injury or death: Always use the chair attachments and ensure Boppy® Baby Chair is correctly fitted before each use • Always secure both seat AND back chair strap(s) to secure Baby Chair to adult chair • Straps need to be pulled taut • Always engage safety straps to secure this product to adult chair • Always check the security and the stability of the Boppy® Baby Chair when secured to the adult chair before each use.

CAUTION

Be aware of the risk that child can push with his feet against the adult chair and cause the product and adult chair to slide or tilt over • This may be dangerous if the baby chair is not securely attached to the adult chair • Only use Boppy® Baby Chair on adult chairs that have a large enough surface area to fit the seat completely, approximately 15.50" x 14.75" (39.37cm x 37.465cm).

WHEN USING ON THE FLOOR

WARNING

To prevent strangulation or entanglement: When used as an activity chair on the floor, the adult chair straps should be stored out of children's reach by placing them in the pocket at the bottom of the baby chair.
To prevent serious injury or death: Be aware of the risk that child can push with his feet against the floor and cause the product to slide or tilt over • This may be dangerous if the floor has steps, is uneven or there is a staircase nearby.

CAUTION

Pinch hazard: Keep your baby's limbs clear of tray attachment area • Fingers could be pinched by corners of tray and seat • Detach tray BEFORE removing your baby from the seat.

3 pieces included: 1 Chair, 1 Bolster, 1 Tray • 1 person assembly • No additional tools needed.



CHAIR COVER IS NOT REMOVABLE.

- To clean chair, wipe with a damp cloth.
- If visibly soiled, the material can be cleaned using mild soap and damp cloth.
- Do not allow water or liquids to remain on chair.
- Do not saturate chair; allow chair to dry completely before collapsing down.
- Tray is dishwasher safe.

Before assembly and each use, inspect this product for damaged hardware, loose joints, missing parts or sharp edges. **DO NOT** use if any parts are missing or broken. Never substitute parts.

Complete the registration card attached to the chair to be informed of any safety alert or recall with this product.

IMPORTANT! CHAIR MUST BE OPENED AND LOCKED BEFORE USING!

Using Chair with Bolster

Removable Bolster → chair

Attaching Tray

Slide tray into grooves on plastic piece on chair horn. Tap or push tab into place.

Tray in place.

front side

push here

Releasing Tray

Pull tab and slide gently up out of grooves. Do NOT pull straight off.

Opening Chair

Hold horn of chair

Push down on back to ensure it's locked.

Pull tab out until it clicks.

Mechanism may be stiff, but will make a solid "thunk" when fully engaged and locked in place.

Ready for use.

Collapsing Chair

push pull

Thread strap through loop. Snap tabs together to close. Makes product compact for storage. Use as carrying handle.

Remove baby before collapsing chair. Pull long strap on bottom while pushing on middle of back to collapse chair.

Securing Your Child

Form loop to make restraint smaller or bigger

Push to loosen restraint

Push in to secure

Pull to tighten restraint

Push button to release

boppy. Silla Boppy® para bebé

Núm. SKU 8700157G

¡IMPORTANTE! CONSERVAR ESTAS INSTRUCCIONES PARA REFERENCIA FUTURA. SE RUEGA LEER ESTAS INSTRUCCIONES ANTES DE ARMAR Y USAR ESTE PRODUCTO. LAS CARACTERÍSTICAS Y DECORACIONES DEL PRODUCTO PUEDEN SER DISTINTAS DE LAS FOTOGRAFÍAS.

Lo debe armar un adulto

⚠️ ADVERTENCIA

Para prevenir lesiones serias o la muerte debido a deslizamientos, caídas o volcamientos: Siempre use el sistema de sujeción y revise que quede puesto correctamente • Nunca deje al bebé sin supervisión mientras use la silla Boppy® para bebé • Nunca permita que el niño se separe de la mesa • La bandeja no está diseñada para mantener al niño en la silla • Para evitar una lesión seria o la muerte: No se debe usar en vehículos motorizados.

PRECAUCIÓN

Solo use este producto sobre una silla para adultos o sobre el suelo • Nunca use este producto como asiento de auto, escalerilla, asiento para el baño ni ningún otro propósito • Nunca use este producto sobre una mesa, taburete, silla de pedestal, silla mecedora, todo tipo de taburetes, bancos, silla giratoria, ni ninguna silla de cuatro patas que no sea para adultos donde las tiras no puedan amarrarse correctamente • Nunca se debe usar sobre una superficie blanda (cama, sofá, cojín), porque el asiento puede volcarse y causar asfixia • No se debe usar por periodos prolongados • No use este producto si hay alguna pieza rota, rasgada, faltante o que encaje incorrectamente • No se debe usar con ningún accesorio que no entregue Boppy • Use el cinturón de sujeción para amarrar al niño a la silla • Nunca levante ni incline el producto estando el niño dentro • Para evitar asfixia posicional no deje que el bebé se quede dormido en la silla.

AL SUJETARLA A UNA SILLA DE TAMAÑO PARA ADULTOS

⚠️ ADVERTENCIA

Para evitar una lesión seria o la muerte: Siempre use las sujeciones de la silla y revise que la silla Boppy® para bebé quede puesta correctamente antes de cada uso • Siempre sujete las tiras del asiento Y del respaldo para fijar la silla a la de adultos • Las tiras deben quedar bien tirantes • Siempre use la tira de seguridad para fijar este producto a la silla de adultos • Siempre revise antes de cada uso la seguridad y estabilidad de la silla Boppy® para bebé cuando se ponga en la silla para adultos.

PRECAUCIÓN

Tenga presente el riesgo de que el niño puede empujar con los pies contra la silla para adultos y hacer que el producto y la silla de adultos se deslicen o vuelquen • Esto puede ser peligroso si la silla de bebé no se instala firmemente en la silla de adultos • Solo use la silla Boppy® para bebé en sillas para adultos que tengan una superficie suficientemente grande para que el asiento encaje por completo, aproximadamente 15.50" x 14.75" (39.37 cm x 37.465 cm).

AL USARLA EN EL SUELO

⚠️ ADVERTENCIA

Para evitar estrangulaciones o enredos: Cuando se use como silla para actividades en el suelo, las tiras para la silla de adultos deben guardarse fuera del alcance de los niños colocándolas en el bolsillo de la parte inferior de la silla para bebé.

Para evitar una lesión seria o la muerte: Tenga presente el riesgo de que el niño puede empujar con los pies contra el piso y hacer que el producto se deslice o vuelque • Esto puede ser peligroso si el piso tiene peldaños, desniveles o escaleras cercanas.

PRECAUCIÓN

Peligro de compresión: Mantenga las extremidades del bebé lejos de áreas donde conecten las piezas • Podrían comprimirse los dedos en las esquinas de la bandeja y el asiento • Desprenda la bandeja ANTES de sacar al bebé del asiento.

Using with Adult Chair - Attaching Safety Straps

Attach behind back of adult chair. Pull straps secure.

Attach beneath adult chair seat. Pull straps secure.

14.75 in 15.5 in

! minimum dimension



Questions about your product?
DO NOT return this product to the store.
Please contact us: The Boppy Company, LLC
info@boppy.com
1.888.77BOPPY (1.888.772.6779)

Se incluyen 3 piezas: 1 Silla, 1 Apoyo, 1 Bandeja • Se necesita 1 persona para ensamblar. No requiere herramientas adicionales.



- LA FUNDA DE LA SILLA NO ES DESMONTABLE.**
- Para limpiar la silla, pasarle un paño húmedo.
 - Si se ha manchado visiblemente, el material puede limpiarse usando un paño húmedo y jabón suave.
 - No dejar que queden agua o líquidos sobre la silla.
 - No saturar la silla; dejar secar la silla totalmente antes de plegarla.
 - La bandeja es apta para lavar en la lavadora de vajilla.

Antes de armar y de cada uso, inspeccionar este producto en busca de herraje dañado, juntas sueltas, piezas faltantes o bordes cortantes. **NO** usar si falta alguna pieza o está rota. Nunca sustituir piezas. Completar la tarjeta de registro adjunta a la silla para mantenerse informado de cualquier alerta o problema de seguridad con este producto.

U.S. Patent Nos. 8,764,109 and 8,950,808 • ©2015 The Boppy Company, LLC • 560 Golden Ridge Road, Suite 150 • Golden, CO 80401 • Phone: 720.746.3820 • Fax: 720.746.3838 • Email: info@boppy.com • Web site: www.boppy.com • Boppy®, Look for the Boppy shape® and the Boppy logos are trademarks or registered trademarks of The Boppy Company, LLC in the U.S. and other countries • Chicco® is a trademark of Artisans, S.p.A. All rights reserved.