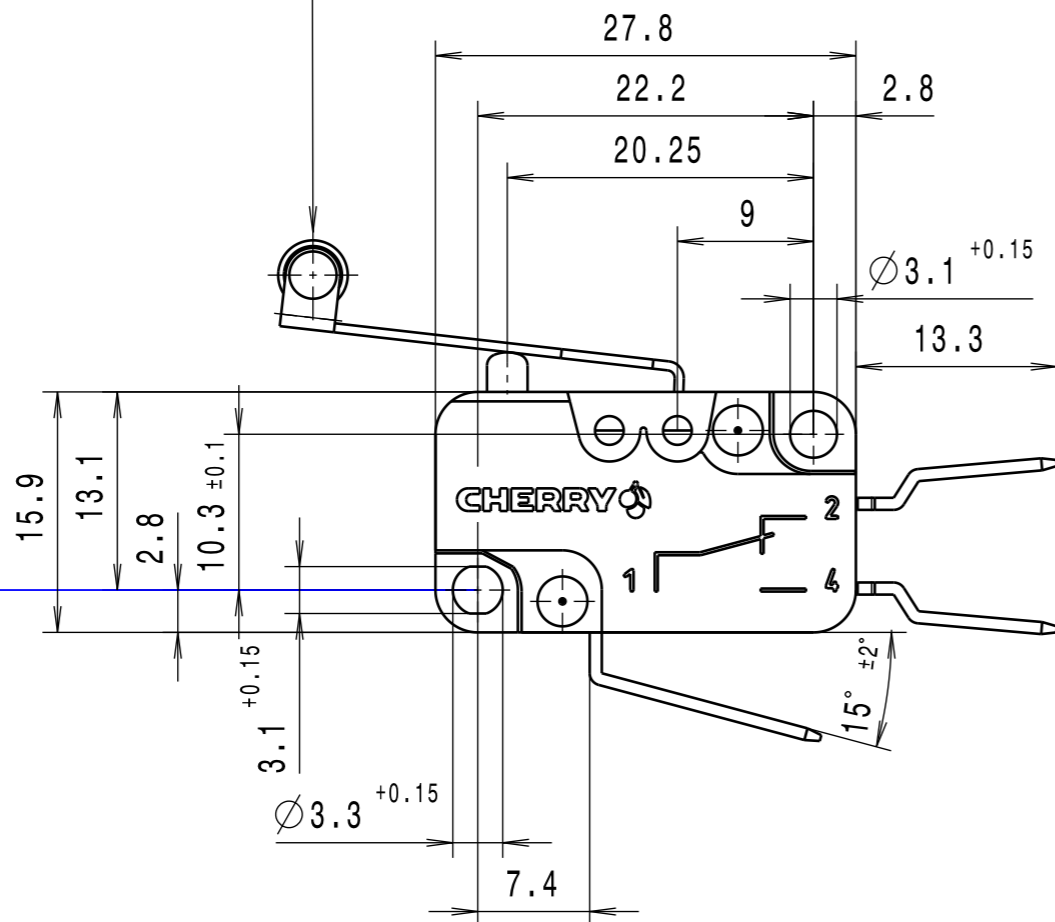


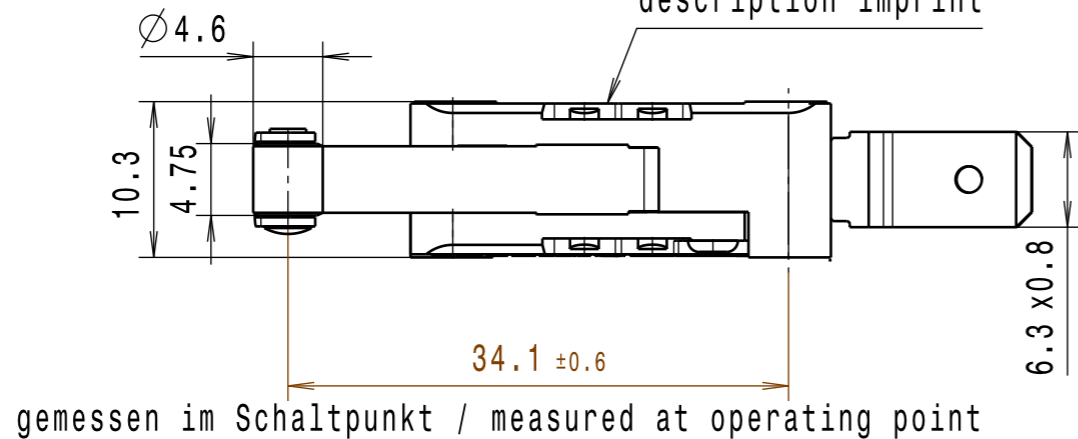
Ruhestellung / Rest position max. 24.8

Schaltpunkt / Operating point 20.5 ±1.1

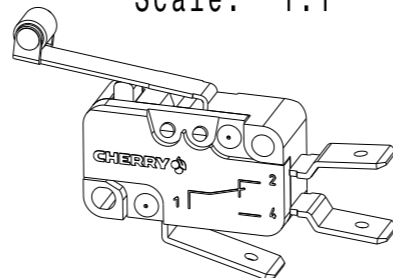
Messpunkt / Measuring point



Schalteraufdruck
description imprint



Isometric view
Scale: 1:1



Technische Angaben / Technical Data:

Gehaeuse / Case : PA 6, UL 94 V-0
 Deckel / Cover : PA 6, UL 94 V-0
 Betaetiger / Button : POM, UL 94 HB
 Anschluss COM / Terminal COM : Cu, gal. Ag / silver plated
 Anschlusse NC, NO / Terminals NC, NO : CuZn37
 Kontakte / Contacts : AgNi10
 Zusatzbetaetiger / Auxiliary actuator :

Vorlauf / Pretravel : max. 3.8 mm
 Nachlaufweg / Overtravel : min. 1.8 mm
 Differenzweg / Movement differential : max. 0.8 mm
 Schaltbetaetigungskraft / Operating force : max. 75 cN
 Rueckschaltkraft / Reset force : min. 22 cN

Temperaturbereich / Temperature rating : -40°C bis / to +85°C
 Kriechstromfestigkeit / Proof tracking index : PTI 300
 Kontaktoeffnungsweite / Contact disconnection : μ

Schaltleistung nach / Electrical load according to IEC 61058-1 und / and UL 61058-1:
 21(8) A, 125/250 VAC, 1E4

Pruefzeichen / Approvals :

Schaltbild / Wechsler / Circuit Diagram / Single Pole Double Throw

Weitere Angaben siehe technische Spezifikation TS-D4-00002
 Bei Abweichungen gelten die Zeichnungsangaben
 Further details please refer to technical specification TS-D4-00002
 In case there are any deviations the drawing details have priority

Anschlusse nach / Terminals according to DIN 46244
 Hinweis / Remark:
 NC und NO duerfen bei gleichzeitigem Betrieb nur an gleichem Potential betrieben werden
 NC and NO shall only be used at the same electrical potential

Index rev.	Anzahl qty.	Mitteilung document no.	Datum date	Name name	Aenderung modification
60	.	.	11.06.2014	AHO	Gehaeuse- und Deckelmaterial war PET / Case and Cover material was PET, Schaltleistung nach / Electrical rating according to UL 1054 entfaellt / removed.

- ⊗ Tolerierung nach / tolerancing according to DIN ISO 8015
- ⊗ Allgmeintoleranzen nach / general tolerances according to DIN ISO 2768 - m
- ⊙ Kunststoffteile nach / plastic parts according to DIN 16901 - ...
- ⊙ Elastomerteile nach / elastomer parts according to DIN 7715
- ⊗ Form- u. Lagetoleranzen nach / geometrical tolerances according to DIN ISO 1101

- Konstruktionsmasz / design dimension
- Funktionsmerkmal / KC (key characteristics)
- CPK-Merkmal / SC (significant characteristics)
- DmbA-Merkmal / CC (critical characteristics)

Masze in Millimeter. Fehlende Masze sind dem 3D-Modell zu entnehmen.
 Schnitte und Einzelheiten nur mit relevanten Koerperkanten dargestellt.

Die Unterscheidung der vorgenannten Masze ist allein technisch bedingt.
 Saemtliche Maszangaben sind im Sinne einer Beschaffenheitsgarantie in gleicher Weise verbindlich.

Dimensions in millimeters. Missing dimensions have been taken from the 3D-CAD-Model.
 Sections and details may not show all outlines.

The differentiation of the aforementioned dimensions is only dermied by technical items. In the sense of a condition warranty all dimensions are binding in the same manner.

Werkstoff, Abmessung / material, dimension		CAD-System / cad system	
siehe Technische Angaben / see Technical Data		CATIA V5	
Oberflaechenbehandlung, Beschaffenheit / surface		Gewicht / weight	
Benennung / description		Datum / date	
Miniaturschalter D48X		05.05.2014	
Miniature switch		Name / name	
verwendet fuer / used for		Gepr. / appd.	
Kunde / customer		05.05.2014	
Kd.-Teile-Nr. / customer part no.		Maszstab / scale	
Zeichnungs-Nr. / drawing no.		2:1	
D489-V3RD			

Werkstoff, Abmessung / material, dimension		Dokumentation / documentation	
siehe Technische Angaben / see Technical Data		-	
Blatt / sheet 1 von / of 1		Ersatz fuer / replacement for	
Index / Rev. 50		Format / format	
A3			

The reproduction, distribution and utilization of this drawing as well as the communication of its contents to others without explicit authorization is prohibited. Offenders will be held liable for the payment of damages. All rights reserved in the event of the grant of a patent, utility model or design patent.

Weitergabe sowie Vervielfaeltigung dieser Zeichnung, Verwertung und Mitteilung des Inhalts sind verboten, soweit nicht ausdrucklich gestattet. Zuwiderhandlung verpflichtet zu Schadenersatz. Alle Rechte fuer den Fall der Patent-, Gebrauchsmuster- oder Geschmacksmustereintragung vorbehalten.