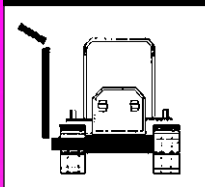


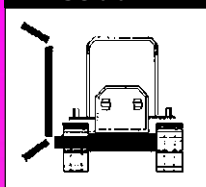
CIMATRICE **BMW**

LAUBSCHNEIDER FÜR DEN WEINBERG


S500A



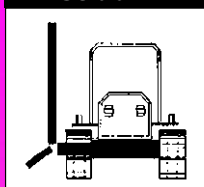
S500B



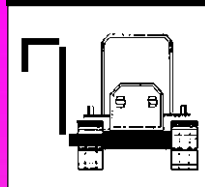
S500C



S500D



S500E




Die verschiedenen Modelle Laubschneider der **BMW** passen sich jeder Anforderung und jeder Anlagentypologie an. Alle Modelle werden vorn am Traktor angebracht. Die Leistung wird von den hydraulischen Anschlüssen des Schleppers selbst gestellt; auf Anfrage kann ein unabhängiges Hydraulikaggregat geliefert werden. Die Messer aus gehärtetem Stahl gewähren auch bei hohen Fahrgeschwindigkeiten und hohen Schnittumdrehungen (2000-3000 U/Min.) eine bessere Schnittqualität. Die Übertragung erfolgt über Spezialriemen, wodurch keine Riemenspannern notwendig sind. Alle Modelle verfügen über Schutzverdecke für das Parken. Montage und Demontage sind auf allen Schleppertypen schnell und einfach.




Typ "S500A"

- 4 hydraulische Verstellugen:
 - seitlich
 - Höhe
 - Neigung
 - Kopf
- Auf Wunsch drehbarer Kopfanschlagschutz



ELEKTRO-HYDRAULISCHER VERTEILER MIT ELEKTRISCHER STEUERUNG ODER JOYS-STICK



UNABHÄNGIGES HYDRAULIK-GERÄT



Standwagen für einfache, schnelle Montage und Demontage.



OPTIONAL

stampa: comunicazione_bmv_kn1



COSTRUZIONI MECCANICHE E APPLICAZIONI TECNOLOGICHE
12051 Alba (CN) - Italy - Reg. Rondò
Tel. 0173.35450 - Fax 0173.35214

<http://www.bmv-italy.com/>
e-mail: bm@bmv-italy.com