



NEWS MAGAZINE #08

MORE COMFORT.
MORE INDIVIDUALITY.
MORE HYGIENE.



All material and processes required for the production of this brochure are PEFC-certified, from the wood from sustainably managed forests to environment-friendly printing processes.

Best. Nr. 001244 / 95.03.16.118.4.1 · Printed in Germany · We reserve the right to make technical improvements and enhance the appearance of the products shown.

NEWMAGAZINE #08



DURAVIT AG
Werderstr. 36
78132 Hornberg
Phone +49 7833 70 0
Fax +49 7833 70 289
info@duravit.com
www.duravit.com



- ↔ Breite / width / ancho (mm)
- ↑↓ Höhe / height / altura (mm)
- ↔ Tiefe / depth / profundidad (mm)
- ↻ Absenkautomatik / soft closure / cierre amortiguado
- ↔ Anschluss rechts / links / connection left / right / conexión dcha. / izq.
- ↔ Anschluss unten links / connection bottom left / conexión inferior izq.
- ☐ Rimless
- ☐ für 1 Person / for 1 person / monoplaza
- ☐ für 2 Personen / for 2 persons / biplaza
- L/R links / rechts / left / right / izq. / dcha.
- L/R/B links / rechts / beidseitig / left / right / both sides / izq. / dcha. / doble cara
- ↑ Beleuchtung / lighting / iluminación
- Energieeffizienz / energy efficiency / eficiencia energética
- * inkl. Soundsystem / incl. sound system / incluye sistema de sonido

www.duravit.com
pro.duravit.com



FOR IPADS

Apple and the Apple logo are trademarks of Apple Inc., registered in the U.S. and other countries. App Store is a service mark of Apple Inc.

Mehr Individualität, mehr Komfort und mehr Hygiene – drei Trends, drei Anforderungen, die das moderne Leben im Bad bestimmen. Duravit sieht es als Aufgabe, diese Wünsche Realität werden zu lassen. Dafür entwickeln und fertigen wir Produkte, die allen Ansprüchen mit höchster Qualität, neuesten Technologien und Original Duravit Design gerecht werden. Auch unsere Neuheiten, entworfen in enger Zusammenarbeit mit international renommierten Designern, folgen diesen Werten. So entstehen Produkte, Badserien und Komplettprogramme, die gekonnt Form mit Funktionalität vereinen und die eine unbedingte Nachhaltigkeit in Material, Fertigung und Gestaltung aufweisen. Das erfreuliche Resultat dieser Bemühungen: mehr Individualität, mehr Komfort und mehr Hygiene in Ihrem Bad.

More individuality, more comfort, better hygiene – three trends, three requirements that define modern lifestyle in the bathroom. Duravit's mission is to make these wishes come true. To achieve this goal, we develop and manufacture products of premium quality, state-of-the-art technology and original Duravit design to meet all our customers' requirements. Developed in close cooperation with internationally renowned designers, our new products presented here likewise reflect these values. The result are products, bathroom series and full-range programs which skillfully combine form and function, characterized by consistent sustainability in terms of material, processing, and design. The appealing result of these efforts is more individuality, greater comfort, and better hygiene in your bathroom.

Mayor personalización, confort e higiene – tres tendencias que definen los requisitos de la vida moderna en el baño. Duravit se ha marcado la tarea de hacer realidad estos deseos. Para ello, diseñamos y elaboramos productos que cumplen todas las exigencias con la máxima calidad, las últimas tecnologías y el diseño original Duravit. Nuestras novedades, desarrolladas en estrecha colaboración con diseñadores de renombre internacional, siguen estos valores. Así surgen productos, colecciones de baño y programas completos que combinan forma con funcionalidad y ofrecen una sostenibilidad imprescindible en materiales, producción y diseño. El resultado de estos esfuerzos es mayor personalización, confort e higiene en su baño.

004	DARLING NEW
034	P3 COMFORTS
056	DURAVIT RIMLESS®
058	ME BY STARCK
078	DURASTYLE
090	HAPPY D.2
106	L-CUBE
124	STONETTO
132	LIGHT & MIRRORS



DARLING NEW
C-BONDED.

C-BONDED. NEW TECHNOLOGY. NEW PURISM.

Von Darling New, der modernen Badserie für alle Individualisten, kommt eine Innovation: Darling New c-bonded. Dank einer von Duravit entwickelten revolutionären Technologie werden Waschtisch und Unterbau auf nie gesehene Weise verbunden. Präzise und millimetergenau verarbeitet, beginnt das Möbel exakt dort, wo die Keramik endet. Die Materialien verschmelzen nahtlos und bilden eine optische Einheit. Darling New c-bonded lässt ganz neue, puristische Waschplatzlösungen entstehen – und mehr Gestaltungsfreiheit im Bad.

Darling New, the bathroom series for individualists, presents an innovation: Darling New c-bonded. Using a radically new technical solution developed by Duravit, the washbasin is bonded to the vanity unit in an innovative way. Manufactured with millimeter precision, the ceramic of the washbasin fits accurately in the furniture. The materials bond seamlessly and

appear to be a single unit. Darling New c-bonded allows you to create new, puristic washbasin solutions – and gives you much more freedom of design in the bathroom.

Darling New, la serie moderna de baño para individualistas presenta una innovación: Darling New c-bonded. Gracias a una tecnología revolucionaria desarrollada por Duravit, el lavabo y el mueble se unen de una forma nunca antes vista. Realizado con precisión milimétrica, el mueble empieza en el punto exacto en que termina la cerámica. Los materiales se funden sin interrupciones y forman una unidad visual. Darling New c-bonded crea nuevas soluciones puristas para los lavabos y aportan una mayor libertad de diseño en el baño.

The innovative combination of ceramics and furniture.



Darling New
Design by sieger design



L-Cube
Design by Christian Werner















DARLING NEW
NOW AVAILABLE
WITH L-CUBE.



Auch ohne c-bonded-Technik verbinden sich die Darling New Keramikmöbelwaschtische und Aufsatzbecken und die L-Cube Möbelanwendungen zu einer ästhetisch ansprechenden Lösung. Mit 30 verschiedenen Möbelerflächen entsteht eine nahezu grenzenlose Gestaltungsfreiheit. Der Waschtisch überzeugt gleichzeitig mit großzügigen Ablageflächen und einem tiefen Innenbecken. Wahlweise mit einem großen Auszug oder zwei Schubladen, ist der Unterbau optional auch mit einem hochwertigen Stauraumsystem lieferbar. Geeignet für wandhängende oder bodenstehende Anwendungen.

Even without the c-bonded technology, the Darling New ceramic furniture washbasins and washbowls combined with L-Cube furniture, allow for beautiful bathroom solutions. Choose from more than 30 different

furniture finishes for almost limitless freedom of design to give your bathroom a completely new look. The washbasin convinces with its ample storage area and deep inner basin. Also available with a large pull-out compartment or two drawers, the vanity unit can optionally be equipped with a high-quality storage system. Suitable for wall-mounted or floor-standing applications.

Aún sin técnica c-bonded, los lavabos para mueble Darling New y los lavabos sobre encimera, además de las aplicaciones de mobiliario L-Cube forman una solución estéticamente atractiva. Con 30 acabados de muebles distintos, se logra una libertad de diseño prácticamente ilimitada y un estilo totalmente nuevo en el baño. El mueble lavabo, con un gran cajón o con dos cajones, también se puede adquirir con un sistema de distribución de gran calidad.



1030 mm



830 mm



630 mm



530 mm





Eine harmonische Formgebung und eine durchweg sensible Designsprache: So bringt Darling New eine zeitlose Modernität und grenzenlose Gestaltungsfreiheit ins Bad. Bei der Waschtischversion mit Halb- oder Standsäule kommen die harmonische Kreis-Form und die filigrane Kante besonders gut zur Geltung.

With its harmonious form and consistently sensitive design language, Darling New brings timeless contemporary style and limitless creative freedom to the

bathroom. The siphon cover or pedestal showcases the harmonious circular shape and the filigree edge of the washbasin to optimum effect.

Formas armoniosas y gran sensibilidad en el diseño: Darling New aporta una modernidad intemporal y una libertad de diseño ilimitada al baño. En la versión con semipedestal o pedestal, destacan especialmente la armonía del círculo y los finos cantos de la serie.



650 mm



600 mm



550 mm



470 mm

Die Darling New Badewannen gibt es in Rechteck zum Einbau oder mit Wannenverkleidung. Alternativ mit Acrylverkleidung in Vorwand- oder Eckversion. Der großzügige 115 mm breite Wannenrand bietet eine zusätzliche komfortable Sitzmöglichkeit. Für eine ganz besondere Bade-Atmosphäre sorgt die optionale, sanft schimmernde LED-Beleuchtung unterhalb des umlaufenden Rands.

The Darling New bathtubs are available in rectangular shape for built-in or for panel installation. Alternatively with integrated acrylic panel as a back-to-wall or corner version. With an ample width of 115 mm, the tub rim provides an additional comfortable seat option. The optionally available gentle LED lighting beneath the rim creates a particularly cozy atmosphere.

Las bañeras Darling New rectangulares están disponibles para empotrar o con faldones. Como alternativa, se puede elegir un faldón acrílico en la versión delante pared o rinconera. El gran borde de 115 mm de ancho permite sentarse con gran comodidad. La iluminación LED opcional y de suave brillo, instalada bajo el borde, proporciona una atmósfera muy especial.





Besonderen Komfort bietet das geräumige Innenbecken, bei gleichzeitig großer Ablagefläche. Das Material Keramik erweist sich als extrarobust und pflegeleicht. Besonders elegant, das Darling New Wand-WC mit geschlossenen Seitenteilen ohne sichtbare Befestigung.

The spacious inner basin offers additional comfort and a large storage area at the same time. The material of the ceramic is extra robust and easy to clean. With its concealed fixation, the Darling New wall-mounted toilet is particularly elegant.

El gran espacio interior del seno ofrece especial confort, combinado con una gran superficie para depositar utensilios. La cerámica ha demostrado ser un material muy resistente y fácil de limpiar. El inodoro suspendido Darling New, con laterales cerrados y sin fijación visible, es especialmente elegante.



Mehr Sitzkomfort bietet das neue Darling New Wand-WC, mit einer großzügigen Ausladung von 570 mm und einem neu entwickelten WC-Sitz. Die innovative Duravit Rimless® Spültechnologie gewährleistet mit einem kraftvollen Wasserstrom für perfekte und hygienisch einwandfreie Spülergebnisse – nicht umsonst war das Darling New Wand-WC Rimless mit der Bestnote 1,9 Testsieger beim SBZ-Praxistest „Spülrandfreie WCs“. Für noch mehr Hygiene in und ums WC sorgen der Dusch-WC-Sitz SensoWash® Slim (vorige Seite) und die antibakterielle Keramikglasur HygieneGlaze. Die Darling New WCs sind lieferbar als Stand-, Wand- und Back-to-wall-Versionen. Besonders elegant die geschlossenen Seitenteile ohne sichtbare Befestigung.

The latest Darling New wall-mounted toilet has an ample projection of 570 mm and a newly developed toilet seat and cover for extra comfort. The innovative Duravit Rimless® flushing technology provides a powerful water flow for perfect, hygienic flushing results. To no surprise, the trade journal SBZ selected the Darling New wall-mounted toilet Rimless as test winner with the top grade of 1.9 in its practice tests of rimless toilets. For additional hygiene, Darling New

toilets can optionally be equipped with the shower-toilet seat SensoWash® Slim (previous page) and the antibacterial ceramic glaze HygieneGlaze. The Darling New toilets are available as floor-standing, wall-mounted, and back-to-wall versions. The concealed fixation makes them particularly elegant.

El nuevo inodoro suspendido Darling New ofrece una mayor comodidad de sentado, con un gran saliente de 570 mm y un asiento de nuevo diseño. La innovadora tecnología de lavado Duravit Rimless® garantiza, con un potente flujo de agua, un lavado perfecto y extremadamente higiénico; no en vano, el nuevo inodoro suspendido Darling New Rimless logró el primer puesto, con sobresaliente, en el ensayo práctico de SBZ «Inodoros sin canal de lavado». El asiento de inodoro con lavado SensoWash® Slim (página izq.) y el vitrificado cerámico antibacteriano HygieneGlaze elevan la higiene dentro del inodoro y a su alrededor. Los inodoros Darling New se pueden adquirir en variante de pie, dual o suspendida. Especialmente elegante son los laterales cerrados y sin fijación visible.





Waschtisch. Washbasin Lavabo

↔ 550 ↗ 480 # 262155
↔ 600 ↗ 520 # 262160
↔ 650 ↗ 550 # 262165
085824 Standsäule. Pedestal.
Pedestal
085825 Halbsäule. Siphon cover.
Semi Pedestal



Möbelwaschtisch. Furniture washbasin. Lavabos para mueble

↔ 530 ↗ 430 # 049953
↔ 630 ↗ 520 # 049963
↔ 830 ↗ 545 # 049983
↔ 1030 ↗ 545 # 049910



Handwaschbecken. Handrinse basin. Lavamanos

↔ 400 ↗ 345 # 073147
085826 Halbsäule. Siphon cover.
Semi Pedestal



Aufsatzbecken. Counter-top basin. Lavabo sobre encimera

Ø 470 # 049747



Wand-Bidet. Bidet wall-mounted. Bidé suspendido

↗ 485 # 225615 Compact
↗ 540 # 224915



Stand-Bidet. Bidet floor standing. Bidé suspendido

↗ 570 # 225010 back-to-wall
↗ 630 # 225110



1 a/b
2



1 a/b
2

Wand-WC. Toilet wall-mounted. Inodoro suspendido

1 a) # 006981
b) # 006989
2 ↗ 485 # 254909 Compact
↗ 540 # 254509
↗ 540 # 255709

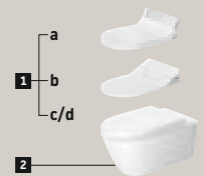
1 a) # 006332
b) # 006339
2 ↗ 620 # 254409




1 a/b
2



1 a/b
2



1 a
b
c/d
2



1 a
b/c
2

Stand-WC. Toilet floor-standing. Inodoro de pie

1 a) # 006981
b) # 006989
2 ↗ 570 # 213909 back-to-wall




Stand-WC Kombination. Toilet close-coupled. Inodoro de pie para tanque bajo

1 a) # 006981
b) # 006989
2 ↗ 630 # 213809
3 ↗ 160 # 093100 ↗/↖
↗ 160 # 093110 ↖

Wand-WC. Toilet wall-mounted. Inodoro suspendido

1 a) SensoWash® Starck # 610001
b) SensoWash® Slim # 611000
c) # 006332
d) # 006339
2 ↗ 620 # 254459 - a),b)
↗ 620 # 254409 - c),d)

1 a) SensoWash® Slim # 611000
b) # 002101
c) # 002109
2 ↗ 570 # 256359 ↖ - a)
↗ 570 # 256309 ↖ - b),c)



Badewannen optional mit Whirlsystem. Bathtubs optional with whirlsystem. Bañera con sistema de hidromasaje opcional

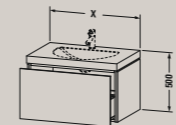
↔ 1600 ↗ 700 ↓ 460
□ # 700238 □ # 700239
↔ 1700 ↗ 700 ↓ 460
□ # 700240 □ # 700241
↔ 1700 ↗ 750 ↓ 460
□ # 700242 □ # 700243

↔ 1800 ↗ 800 ↓ 460
□ # 700244
↔ 1900 ↗ 900 ↓ 460
□ # 700245

↔ 1900 ↗ 900 ↓ 460
□ # 700246

↔ 1900 ↗ 900 ↓ 460
□ # 700247

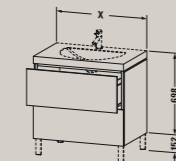
↔ 1900 ↗ 900 ↓ 460
□ # 700248



Waschtischunterbau wandhängend für Möbelwaschtisch Darling New c-bonded. Vanity unit wall-mounted for furniture basin Darling New c-bonded. Mueble lavabo, suspendido para lavabo mueble Darling New c-bonded.

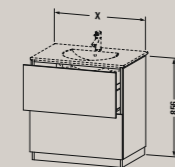
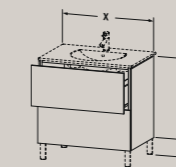
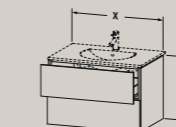
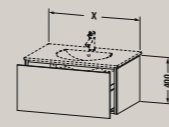
↔ 800 ↗ 540 # LC 6900
↔ 1000 ↗ 540 # LC 6901

↔ 800 ↗ 540 # LC 6905
↔ 1000 ↗ 540 # LC 6906



Waschtischunterbau stehend für Möbelwaschtisch c-bonded. Vanity unit floor-standing for furniture basin Darling New c-bonded. Mueble lavabo al suelo para lavabo mueble Darling New c-bonded.

↔ 800 ↗ 540 # LC 6910
↔ 1000 ↗ 540 # LC 6911



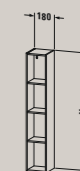
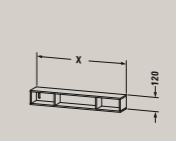
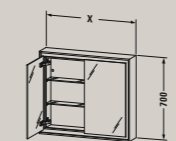
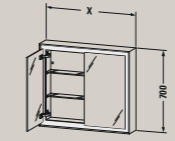
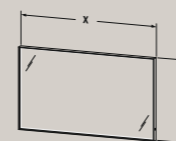
Waschtischunterbauten. Vanity units. Mueble lavabo, suspendido

↔ 520 ↗ 419 # LC 6160
↔ 620 ↗ 514 # LC 6161
↔ 820 ↗ 534 # LC 6162
↔ 1020 ↗ 534 # LC 6163

↔ 520 ↗ 419 # LC 6260
↔ 620 ↗ 514 # LC 6261
↔ 820 ↗ 534 # LC 6262
↔ 1020 ↗ 534 # LC 6263

↔ 520 ↗ 419 # LC 6604
↔ 620 ↗ 514 # LC 6605
↔ 820 ↗ 534 # LC 6606
↔ 1020 ↗ 534 # LC 6607

↔ 520 ↗ 419 # LC 6616
↔ 620 ↗ 514 # LC 6617
↔ 820 ↗ 534 # LC 6618
↔ 1020 ↗ 534 # LC 6619



Spiegel. Mirror. Espejo ↑ LED A

↔ 450 # LC 7379
↔ 650 # LC 7380
↔ 800 # LC 7381
↔ 1000 # LC 7382
↔ 1200 # LC 7383
↔ 1300 # LC 7388
↔ 1400 # LC 7384
↔ 1600 # LC 7385
↔ 1800 # LC 7386
↔ 2000 # LC 7387

Spiegelschrank. Mirror cabinets. Mueble espejo ↑ LED A

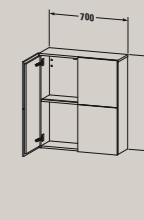
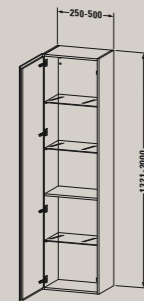
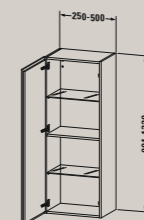
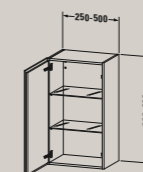
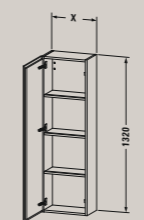
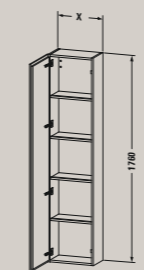
↔ 650 # LC 7550 L/R
↔ 800 # LC 7551
↔ 1000 # LC 7552
↔ 1200 # LC 7553

↔ 650 # LC 7650 L/R
↔ 800 # LC 7651
↔ 1000 # LC 7652
↔ 1200 # LC 7653

Regalelement. Shelf boards. Estanteri.

↔ 800 ↗ 140 # LC 1200
↔ 1000 ↗ 140 # LC 1201

↕ 1000 ↗ 180 # LC 1205
↕ 1400 ↗ 180 # LC 1206



Halbhoch-, Hochschränke. Semi-tall and tall cabinets. Armario, Armario - columna.

↔ 400 ↗ 243 # LC 1170 L/R
↔ 400 ↗ 363 # LC 1180 L/R
↔ 500 ↗ 243 # LC 1171 L/R
↔ 500 ↗ 363 # LC 1181 L/R

↔ 400 ↗ 243 # LC 1168 L/R
↔ 400 ↗ 363 # LC 1178 L/R
↔ 500 ↗ 243 # LC 1169 L/R
↔ 500 ↗ 363 # LC 1179 L/R

↗ 200-363 # LC 1189 L/R

↗ 200-363 # LC 1190 L/R

↗ 200-363 # LC 1191 L/R

↔ 700 ↗ 243 # LC 1167
↔ 700 ↗ 363 # LC 1177


Weitere Ausführungen
For more information
Para más información
www.duravit.com/darlingnew

P3 COMFORTS. NEW DIMENSIONS OF COMFORT.



Design by Phoenix Design





Die Badserie P3 Comforts bietet Komfort für alle Sinne. Weil Design zutiefst menschliche Bedürfnisse befriedigt, nicht nur nach Optik und Funktionalität, sondern auch nach Sinnlichkeit. Jetzt präsentiert sich das Programm von Duravit und Phoenix Design in neuen Dimensionen – mit neuen Abmessungen und Varianten im Waschtisch-, WC- und Duschwannenbereich.

The bathroom series P3 Comforts offers comfort for all senses as design satisfies very fundamental human requirements for appearance and functionality, and also for sensuality. The program by Duravit and Phoenix Design presents itself in new dimensions – with new sizes and variants of washbasins, toilets and shower trays.


La serie de baño P3 Comforts ofrece confort para todos los sentidos porque el diseño cubre las más profundas necesidades del ser humano, no solo en términos de estética y funcionalidad, sino también en sensualidad. Ahora, el programa de Duravit y Phoenix Design se presenta en una nueva dimensión con nuevas medidas y variantes en lavabos, inodoros y platos de ducha.



Die bestehende P3 Comforts Programmvielfalt wird durch die Neuheiten aufgegriffen und weitergeführt. Wie durch die fünf neuen Möbelwaschtische, die großzügige Ablagefläche bieten, in der asymmetrischen Version wahlweise links oder rechts. Der schmale Beckenrand vermittelt Leichtigkeit und Eleganz, die erhöhte Hahnlochbank trennt Trocken- und Nassbereich.

The new products complement and extend the existing portfolio of the P3 Comforts range. Leading as an example are the five new furniture washbasins including ample surface area, arranged either on the left or the right side of the asymmetrical basin. The narrow washbasin rim creates a light and elegant appearance. The elevated tap platform separates the wet and dry areas.

La variedad del programa actual P3 Comforts se recoge y mantiene en las novedades. Por ejemplo, en los cinco nuevos lavabos para mueble que ofrecen grandes superficies de almacenamiento a la izquierda o a la derecha en la versión asimétrica. El borde fino del lavabo aporta ligereza y elegancia, la bancada elevada para grifería separa la zona húmeda de la seca.







Auch in der symmetrischen Variante bietet der P3 Comforts Möbelwaschtisch viel praktische Ablagefläche. Charakteristisches Designmerkmal der gesamten Keramik ist eine sanfte Aufkantung: Sie trennt Nass- und Trockenbereich, schafft ein Podest für die Armatur und bietet Extra-Ablagefläche für Dinge, die trocken bleiben sollen.

The symmetric version of the P3 Comforts furniture washbasin also offers a generous surface area. The soft ceramic edge is the characteristic design feature of all washbasins: It separates the wet and dry areas and creates a platform to accommodate the faucet, as well as additional surface area for objects that should remain dry.


También en la versión simétrica, el lavabo para mueble P3 Comforts ofrece una práctica superficie para depositar los utensilios. Una característica del diseño de toda la cerámica son las bancadas con sus elevaciones suaves: separan la zona húmeda de la seca y crean una bancada para la grifería y una gran superficie para guardar los objetos que deben mantenerse secos.



Die weichen Übergänge des P3 Comforts Möbelwaschtischs erweisen sich optisch wie haptisch als angenehm. Die passenden Unterbauten des Badmöbelprogramms L-Cube bilden ein ebenso solides wie elegantes Fundament für die Keramik – und für ein modernes, einladendes Bad.

The soft transitions of the P3 Comforts furniture washbasin are pleasant to the eye and to the touch. The matching vanity units of the bathroom furniture program L-Cube provide a solid yet elegant foundation for the ceramics – and for a modern, appealing bathroom.

Las suaves transiciones del lavabo mueble P3 Comforts son agradables tanto a la vista como al tacto. Los muebles a juego, del programa de muebles L-Cube, crean una base tan sólida como elegante para la cerámica y conforman un baño moderno y atractivo.



Auch der P3 Comforts Waschtisch mit Halb- oder Standsäule besitzt die charakteristische sanfte Aufkantung, die ein Podest für die Armatur bildet. Der schmale Beckenrand ist optisch und haptisch angenehm wie begründet funktional: Denn so entsteht das größtmögliche Innenbecken. Der neue Waschtisch mit nur 550 mm Breite fügt sich perfekt auch in kleinere Bäder ein.

The P3 Comforts washbasin with siphon cover or pedestal also features the characteristic soft edge which forms a platform for the faucet. The narrow basin rim offers a pleasant look and feel and is also extremely functional, as it allows for a maximized inner basin. The new washbasin with a width of only 550 mm is ideal for small bathrooms.

El lavabo P3 Comforts, con semipedestal o pedestal, posee los característicos cantos suaves que crean una bancada para los grifos. El fino borde del lavabo es agradable a la vista y al tacto y, al mismo tiempo, fundamentalmente funcional: El nuevo lavabo, de solo 550 mm de ancho, se integra perfectamente incluso en los baños más pequeños.





Auch die neuen Duschwannen sind Ausdruck der P3 Comforts Designphilosophie – Komfort für alle Sinne. Dafür sorgt nicht zuletzt das neu entwickelte Material DuraSolid®, das optischen und haptischen Genuss verspricht. Dank der komplexen Gießtechnologie entsteht eine vollkommen gleichmäßige Oberfläche im samtig matten Finish und mit einem warmen, angenehmen Touch. Die rutschhemmende Beschaffenheit sorgt für einen sicheren Stand. Ein durchgehendes Designmerkmal mit praktischer Funktionalität ist der breite Randbereich, der als komfortable Abstellfläche genutzt werden kann.

The new shower trays also express the P3 Comforts design philosophy: comfort for all senses. The innovative material DuraSolid® with its pleasant look and feel greatly contributes to this impression. Thanks to its complex casting technique, a completely even surface with a velvety matt finish is created which is pleasant to the touch and additionally slip-resistant properties. The wide rim, which offers ample storage space, is a consistent design feature of high practical value.

Los nuevos platos de ducha también son expresión de la filosofía de diseño de P3 Comforts. Comodidad para todos los sentidos. Contribuye a ello el nuevo material DuraSolid®, que permite disfrutar a la vista y al tacto. Mediante la compleja tecnología de fundición, se logra una superficie totalmente uniforme con un acabado mate aterciopelado y un tacto cálido y agradable. La superficie antideslizante garantiza una pisada firme. Una característica de diseño integral, con funcionalidad práctica, es el borde ancho que se puede usar cómodamente como superficie de almacenamiento.



Suitable for barrier-free bathrooms

Mit Fußgestell oder Wannenträger können die Duschwannen bodenbündig oder halbeingesetzt eingebaut werden, selbsttragend auch aufgesetzt. Ein eigens entwickeltes Ablaufsystem gewährleistet eine sehr gute Ablaufleistung, auch bei großen Duschköpfen und Regenbrausen. Dank Manschettendichtung kann bereits vor dem Einsetzen eine Dichtigkeitsprüfung erfolgen – einzigartig im Sanitärmarkt. Die Duschwannen besitzen hervorragende Schalleigenschaften, beim Einbau auf Estrich erfüllen sie die Normen DIN 4109 sowie SIA 181 und erreichen die höchste Schallschutzstufe (SST III) der VDI 4100.

Using a support frame or styrofoam support, they can be installed flush-fitting or semi-recessed. Without this support frame or styrofoam support, they can be additionally layed on the tile. A specifically developed drain system ensures excellent draining even when using large and oversized shower heads. The safe collar seal makes it possible to test the drain for tightness even before the shower tray is installed – a unique feature in the sanitary ware sector. The shower trays have an excellent acoustic performance. Mounted on floor screed, they are in compliance with the standards DIN 4109 and SIA 181 and attain the highest sound insulation class (SST III) of VDI 4100.



Con patas puede instalarse a ras de suelo, semiempotrado o sobre el suelo. Un sistema de desagüe de diseño propio garantiza un magnífico desagüe incluso con grandes rociadores superiores y duchas de gran caudal. Como se emplea una junta de manguito segura se puede realizar una prueba de estanqueidad en el momento de instalar el plato de ducha, algo único en la industria sanitaria. Además, los platos de ducha poseen extraordinarias propiedades que forman una buena insonorización (cumplen las normas DIN 4109 y SIA 181, máximo nivel de insonorización (SST III) de VDI 4100).



Mit Fußgestell (1, 2) oder Wannenträger (3, 4) können die P3 Comforts Duschwannen bodenbündig oder halbeingesetzt installiert werden. Selbsttragend, d.h. ohne Wannenträger oder Fußgestell, sind alle drei Einbauvarianten möglich, auch aufgesetzt (5). Die Einbauhöhe ist flexibel, von minimal 47 mm bis maximal 147 mm.

With a foot support frame (1, 2) or styrofoam support (3, 4), the P3 Comforts shower trays can be installed flush-fitting or semi-recessed. All three installation variants can also be implemented in self-supporting design, i.e. without styrofoam support or foot support frame, as well as surface-mounted (5). The installation height is flexible from a minimum of 47 mm to a maximum of 147 mm.

Con patas (1, 2) o soporte del plato de ducha (3, 4), los platos de ducha P3 Comforts se pueden instalar a ras o semiempotrado. En modo autoportante, es decir, sin soporte de plato de ducha ni patas, son posibles las tres variantes de instalación, incluida la opción sobre el suelo (5). La altura de montaje es flexible, desde 47 mm como mínimo a un máximo de 147 mm.





Waschtische. Washbasin. Lavabos

↔ 550 ↗ 455 # 233155
↔ 600 ↗ 470 # 233160
↔ 650 ↗ 500 # 233165

085836 Standsäule. Pedestal
085837 Halbsäule. Siphon cover. Semi Pedestal



Möbelwaschtisch. Furniture washbasin. Lavabos para mueble

↔ 650 ↗ 500 # 233265
↔ 850 ↗ 500 # 233285
↔ 1050 ↗ 500 # 233210
↔ 1250 ↗ 500 # 233212



Möbelwaschtisch asymmetrisch. Furniture washbasins asymmetric. Lavabo asimétrico para mueble

↔ 850 ↗ 500 # 233385
↔ 1050 ↗ 500 # 233310
↔ 1250 ↗ 500 # 233312



Einbauwaschtisch. Vanity basin. Lavabo empotrado

↔ 550 ↗ 360 # 037755



↔ 490 ↗ 365 # 030549



Handwaschbecken. Handrinse basin. Lavamanos

↔ 500 ↗ 260 # 071550



↔ 450 ↗ 320 # 071645
085838 Halbsäule. Siphon cover. Semi Pedestal



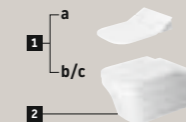
Wand-Bidet. Bidet wall-mounted. Bidé suspendido

↗ 570 # 226815



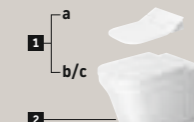
Stand-Bidet. Bidet floor standing. Bidé de pie

↗ 600 # 226910
↗ 650 # 227310



Wand-WC. Toilet wall-mounted. Inodoro suspendido

1 a) SensoWash® Slim # 611400
b) # 002031
c) # 002039
2 ↗ 570 # 256159 ↗ - a)
↗ 570 # 256109 ↗ - b),c)



Stand-WC. Toilet floor standing. Inodoro de pie

1 a) SensoWash® Slim # 611400
b) # 002031
c) # 002039
2 ↗ 600 # 216659 ↗ - a)
↗ 600 # 216609 ↗ - b),c)



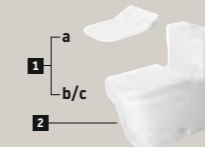
Stand-WC Kombination. Toilet close-coupled. Inodoro de pie para tanque bajo

1 a) # 002041
b) # 002049
2 ↗ 650 # 216309
3 ↗ 170 # 093710 ↗
093700




Stand-WC Kombination. Toilet close-coupled. Inodoro de pie para tanque bajo

1 a) # 002041
b) # 002049
2 ↗ 650 # 216709
3 ↗ 170 # 093700 ↗
↗ 170 # 093710 ↗



One-Piece

1 a) SensoWash® Slim # 611400
b) # 002051
c) # 002059
2 ↗ 710 # 217551 ↗ - a)
↗ 710 # 217501 ↗ - b),c)




Two-Piece

1 a) SensoWash® Slim # 611400
b) # 002051
c) # 002059
2 ↗ 710 # 216801 ↗ - b),c)
↗ 710 # 216851 ↗ - a)
3 ↗ 170 # 093720 ↗




Duschwannen. Shower trays. Plato de ducha

↔ 900 ↗ 800 # 720151
↔ 1000 ↗ 800 # 720155
↔ 1000 ↗ 900 # 720172
↔ 1200 ↗ 800 # 720157
↔ 1200 ↗ 900 # 720159
↔ 1200 ↗ 1000 # 720176
↔ 1400 ↗ 900 # 720161
↔ 1400 ↗ 1000 # 720180
↔ 1600 ↗ 1000 # 720182



↔ 900 ↗ 800 # 720152
↔ 1000 ↗ 800 # 720156
↔ 1000 ↗ 900 # 720173
↔ 1200 ↗ 800 # 720158
↔ 1200 ↗ 900 # 720160
↔ 1200 ↗ 1000 # 720177
↔ 1400 ↗ 900 # 720162
↔ 1400 ↗ 1000 # 720181
↔ 1600 ↗ 1000 # 720183



↔ 900 ↗ 900 # 720153
↔ 1000 ↗ 1000 # 720174
↔ 1200 ↗ 1200 # 720178



↔ 900 ↗ 900 # 720154
↔ 1000 ↗ 1000 # 720175
↔ 1200 ↗ 1200 # 720179



Hocker. Shower seat. Taburete

↕ 420 # 791877




Badewannen optional mit Whirlsystem. Bathtubs optional with whirlsystem. Bañera con sistema de hidromasaje opcional

↔ 1600 ↗ 700 ↕ 460
□ # 700371 □ # 700372
↔ 1700 ↗ 700 ↕ 460
□ # 700373 □ # 700374
↔ 1700 ↗ 750 ↕ 460
□ # 700375 □ # 700376




↔ 1800 ↗ 800 ↕ 460
□ # 700377

↔ 1900 ↗ 900 ↕ 460
□ # 700378



↔ 1800 ↗ 800 ↕ 460
□ # 700379



↔ 1800 ↗ 800 ↕ 460
□ # 700380



↔ 1800 ↗ 800 ↕ 460
□ # 700381

Weitere Ausführungen
For more information
Para más información
www.duravit.com/p3comforts

DURAVIT RIMLESS® PURE EFFICIENCY FOR TOILETS AND URINALS.

Die innovative Spültechnologie Duravit Rimless® überzeugt durch Leistung, Effizienz und Hygiene – ab sofort nicht nur bei WCs, sondern auch bei Urinalen. Die offene Spülrandgestaltung ermöglicht eine neuartige Wasserführung. Daraus resultiert ein dynamischer, kraftvoller Wasserstrom, der die gesamte Innenfläche des Beckens bespült. So sind selbst bei kleinen Wassermengen perfekte und hygienisch einwandfreie Spülergebnisse garantiert. Dank des offenen, gut zugänglichen Randbereichs lässt sich das Becken besonders einfach sauber halten, was die Reinigungszeiten erheblich reduziert. Neu in der Duravit Rimless® Familie sind die WCs der Serie P3 Comforts sowie die WCs und Urinale der Serie ME by Starck.

With its new Rimless technology, Duravit demonstrates how geometry, fluid mechanics and design can be successfully combined for maximum efficiency – now not only available for toilets, but also for urinals. In Duravit Rimless®, the open design of the toilet rim enables an innovative and powerful flush: water flows in the form of a horizontal arc, and then vertically, before flushing the entire inner surface of the bowl without splashing. This ensures perfect and hygienic flushing results, even with smaller volumes of water, like 4.5 litres. Thanks to the open, easily accessible rim area, the bowl is particularly easy to keep clean, and this reduces

cleaning times considerably. New additions to the Duravit Rimless® family are the toilets of the P3 Comforts series as well as the toilets and urinals of the ME by Starck series.

Duravit demuestra con su nueva tecnología Rimless como llegar a una eficiencia pura mediante una interrelación acertada entre geometría, ciencias del flujo y diseño – ahora también disponible para urinarios. El diseño del canal de lavado abierto posibilita una conducción del agua innovadora. El resultante flujo de agua potente lava por completo la superficie interior de la taza sin saplicaduras. De esta forma se puede garantizar un resultado de lavado perfecto, higiénico e impecable también con cantidades de agua reducidas de 4,5 litros. Gracias al borde abierto y bien accesible se puede mantener la taza fácilmente limpia, lo que disminuye de forma considerable el tiempo de limpieza. Una nueva ampliación de Duravit Rimless® con los inodoros de la serie P3 Comforts y los inodoros y urinarios de la serie ME by Starck.



Einwandfreie Bepflung der Innenfläche.
Perfect flushing of the inner surface.
Lavado perfecto en el interior de la taza.

Mit der Bestnote von 1,9 und dem besten Notendurchschnitt aller Hersteller spült sich Duravit mit Duravit Rimless® an die Spitze.

Duravit Rimless® achieved the highest average result across all manufacturers, scoring a grade of 1.9 and thereby proves that it is best in its class.

Con la mejor nota de 8.5 y el mejor promedio de puntuación de todos los fabricantes, Duravit se perfila como puntero con el Duravit Rimless®.



DARLING NEW

ME BY STARCK



480 mm # 253009



570 mm # 252909



280930

P3 COMFORTS



570 mm # 256109



600 mm # 216609



650 mm # 216709

DARLING NEW



540 mm # 255709



570 mm # 256309



540 mm # 255109



620 mm # 254209



700 mm # 255909

DURASTYLE



540 mm # 256209



540 mm # 253809



540 mm # 255109



620 mm # 254209



700 mm # 255909

HAPPY D.2



540 mm # 222209



620 mm # 255009

STARCK 3



540 mm # 252709

ME
by
STARCK®



JUST



ADD
YOU.



More ME! Mit neuen Größen und Varianten für Waschtische, Möbelwaschtische, Handwaschbecken, Waschschalen und den perfekt passenden L-Cube Badmöbeln liefern wir neue Inspirationen für Ihr ganz eigenes ME by Starck Bad.

More ME! With new sizes and variants of washbasins, furniture washbasins, handrinse basins, wash bowls, and the perfectly matched L-Cube bathroom furniture, we provide fresh inspiration for your very individual ME by Starck bathroom.

More ME! Con nuevos tamaños y versiones de lavabos, lavabos para mueble, lavamanos y el mobiliario de baño L-Cube perfectamente armonizado, ofrecemos nuevas inspiraciones para que desarrolle su auténtico «ME by Starck» en el baño.

MODERN DESIGN AVOIDS DESIGN.



Durch Reduktion zu mehr Individualität. Mit einer Badserie, die sich mit purer Ästhetik in völlig verschiedene Stilwelten einfügt und auf diese Weise ein Maximum an individuellem Gestaltungsspielraum eröffnet. Mit ME by Starck haben Duravit und Philippe Starck eine Badserie geschaffen, mit der alles möglich ist. Welchen Charakter das Bad auch haben soll, die Waschtische, Handwaschbecken, WCs und Bidets von ME by Starck stellen sich darauf ein. Diskret, variantenreich, perfekt aufeinander abgestimmt und immer passend. So wird das Bad zum persönlichen Ideenraum – und der Benutzer zum Designer. ME by Starck liefert die Basis für Ihr Bad, Sie geben ihm Charakter. Just add you.

Reduction paves the way for greater individuality. With a bathroom series offering pure aesthetics that slips harmoniously into completely different styles, thereby opening up maximum individual design freedom. With ME by Starck, Duravit and Philippe Starck created a bathroom series that accommodates every style. No matter which character you choose for your bathroom: the washbasins, handrinse basins, toilets and bidets by ME by Starck will adapt to your look. They come in a pure design, a wide range of options, and are perfectly matched to each other and to your personal style. They make the bathroom a space for individual creativity – with the user as designer. ME by Starck provides the basics for your bathroom, and you give it its character. Just add you.

El minimalismo como camino hacia la individualidad. Una serie de baño que encaja con los demás estilos gracias a su estética pura, la cual le permite brindar el máximo margen de maniobra para personalizar el diseño. Con ME by Starck, Duravit y Philippe Starck han creado una serie de baño en la que todo es posible. Sea cual sea el carácter que deba tener su baño, los lavabos, lavamanos, inodoros y bidés de ME by Starck se adaptan a la perfección. Discreto, variado, perfectamente armonizado y siempre a juego. Así, el baño se convierte en un espacio personal para sus ideas y el usuario en diseñador. ME by Starck aporta la base para su baño, usted aporta el carácter. Just add you.



Design by Philippe Starck





ME
by
STARCK®



Echte Eleganz folgt keinem Zeitgeist, sondern hohen Ansprüchen. Es ist die Kombination von ausgesuchten Materialien und subtilem Luxus. Extravagant, aber nicht extrovertiert. So wie ME by Starck, das sich auch in ein eher opulenter ausgerichtetes Ambiente perfekt einfügt. Von links nach rechts: Möbelwaschtisch, 830 mm, dazu Waschtischunterbau L-Cube in Dolomiti Grey. Wand-WC mit Dusch-WC-Sitz SensoWash® Slim. Passt ideal dazu: Freistehende Badewanne Cape Cod und Spiegel mit LED-Beleuchtung, ebenfalls von Philippe Starck.

Genuine elegance is timeless and arises from high demands. A combination of selected materials and subtle luxury. Extravagant – but not extroverted. Just like ME by Starck that also blends perfectly into opulent ambiances. From left to right: Furniture washbasin 830 mm, with matching vanity unit L-Cube in Dolomiti Grey. Wall-mounted toilet with shower-toilet seat SensoWash® Slim. The ideal complement: Cape Cod free standing bathtub and mirror with LED light by Philippe Starck.

La verdadera elegancia no se rige por el espíritu de la época, sino por las altas expectativas. Es la combinación de materiales selectos y lujo sutil. Extravagante, pero no extrovertido. Así como ME by Starck, que se integra perfectamente en un ambiente opulento. De izquierda a derecha: lavabo mueble 830 mm con mueble lavabo L-Cube en gris Dolomiti. Inodoro suspendido con asiento de lavado SensoWash® Slim. Combina perfectamente con la bañera exenta Cape Cod y el espejo con iluminación LED, también de Philippe Starck.



ME
by
STARCK®



(Großes Bild) ME by Starck Doppel-Möbelwaschtisch mit passendem Unterbau der Badmöbelserie L-Cube. Die Inneneinrichtung der Schubladen ist in zwei unterschiedlichen Holzoberflächen lieferbar. Die Einlagefächer helfen dabei, Ordnung zu halten. (Rechts oben) Die Ausführung mit nur einem Becken bietet praktische Ablagefläche. (Rechts unten) ME by Starck Wand-WC und -Bidet, WC-Sitz mit Absenkautomatik, Spültechnologie Duravit Rimless® und Dusch-WC-Sitz SensoWash® Slim.

(Large photo) ME by Starck double furniture washbasin with matching vanity unit from the bathroom furniture series L-Cube. The interior of the drawers is available in two different wood finishes. The inside compartments make it possible to keep the bathroom essentials properly organized. (Photo top right) The single-basin version has a practical surface area. (Photo lower right) ME by Starck wall-mounted toilet and bidet, toilet seat and cover with soft closure, Duravit Rimless® flushing technology, and SensoWash® Slim shower-toilet seat.

(Foto grande) Lavabo doble de ME by Starck con mueble L-Cube a juego de la serie de mobiliario de baño L-Cube. La distribución interior de los cajones se puede suministrar en dos acabados de madera distintas. Los compartimentos ayudan a mantener el orden. (Arriba a la derecha) La versión con un solo lavabo ofrece una práctica superficie para guardar. (Abajo a la izquierda) Inodoro y bidé suspendidos ME by Starck, asiento de inodoro con cierre amortiguado, tecnología de lavado Duravit Rimless® y asiento de inodoro con lavado SensoWash® Slim.







(Links) Der Waschtisch mit Halbsäule zeigt ebenso zurückhaltende und charakteristische Formensprache wie die ganze Serie: Das großzügige Innenbecken wird von einem fein ausgeformten Rand umrahmt. (Ganz links) Neu: Das Eckhandwaschbecken, ideal für kleinste Räume. (Oben) Halbeinbauwaschtisch (Unten) Passt dazu: Die Badewanne Cape Cod – hier in der Vorwandversion – ebenfalls von Philippe Starck. (Ganz rechts) Das Stand-WC mit dem Dusch-WC-Sitz SensoWash® Slim.

(Left) The design of the washbasin with siphon cover is as unobtrusive yet characteristic as that of all the other products in this series: The ample inner basin is framed by a filigree rim. (Far left) New: The corner handrinse basin, perfect for very small rooms. (Top) Semi-recessed washbasin (Bottom) A perfect match: The Cape Cod bathtub – here as back-to-wall version – likewise by Philippe Starck. (Far right) The floor standing toilet with shower-toilet seat SensoWash® Slim.



(Izquierda) El lavabo con semipedestal tiene un lenguaje formal tan discreto y característico como toda la serie: el espacioso interior del lavabo está enmarcado con un borde fino. (Extremo izquierdo) Novedad: el lavamanos rinconero, ideal para espacios mínimos. (Arriba) Lavabo semiempotrado (Abajo) A juego: la bañera Cape Cod – aquí, en versión delante pared, también de Philippe Starck. (Extremo derecho) El inodoro de pie con asiento de lavado SensoWash® Slim.




ME
by
STARCK®



(Großes Bild) Der neue 550 mm breite ME by Starck Waschtisch spart Platz, nicht am Komfort: trotz großzügigem, tiefem Innenbecken. Hier mit keramischer Halbsäule. (Rechts, großes Bild) Ideal für kleinere Badlösungen: Das Möbelhandwaschbecken 430 mm in Kombination mit L-Cube Unterbau ist sehr kompakt, die bodenstehende Variante bietet noch mehr Stauraum. (Ganz rechts) Das neue Urinal mit hygienischer Duravit Rimless® Spültechnologie und als wasserlose Variante „Dry“.

(Large photo) The new 550 mm wide ME by Starck washbasin has a small footprint yet provides a large and deep inner basin for extra comfort. Shown here with ceramic siphon cover. (Large photo on the right) Perfect for small bathrooms: The 430 mm furniture washbasin in combination with L-Cube vanity unit is highly compact, and the floor-standing variant offers even more storage space. (Far right) The new urinal with hygienic Duravit Rimless® flushing technology, or as waterless "Dry" variant.

(Foto grande) El nuevo lavabo ME by Starck de 550 mm de ancho ahorra espacio, no comodidad a pesar de su enorme interior profundo. Aquí con semipedestal cerámico. (Derecha, foto grande) Ideal para baños pequeños: el lavamanos para mueble de 430 mm en combinación con el mueble L-Cube es muy compacto, la variante de pie ofrece aún más espacio de almacenamiento. (Extremo derecho) El nuevo urinario con tecnología de lavado higiénico Duravit Rimless® y como variante sin agua «Dry».



Waschtisch.
Washbasin.
Lavabo

↔ 550 ↗ 440 # 233555
↔ 600 ↗ 460 # 233560
↔ 650 ↗ 490 # 233565

085839 Standsäule. Pedestal. Pedestal
085840 Halbsäule. Siphon cover.
Semi Pedestal



Möbelhandwaschbecken.
Furniture handrinse basin.
Lavamanos para mueble

↔ 430 ↗ 300 # 072343



Möbelwaschtische.
Furniture washbasin.
Lavabo para mueble

↔ 630 ↗ 490 # 233663
↔ 830 ↗ 490 # 233683
↔ 1030 ↗ 490 # 233610
↔ 1230 ↗ 490 # 233612



↔ 1300 ↗ 490 # 233613



Handwaschbecken.
Handrinse basin.
Lavamanos

↔ 450 ↗ 320 # 071945
085841 Halbsäule. Siphon cover.
Semi Pedestal



Aufsatzbecken.
Washbowl.
Lavabo sobre encimera

↔ 420 ↗ 420 # 033342



↔ 550 ↗ 420 # 033452



Einbauwaschtisch.
Vanity basin. Lavabo
empotrado

↔ 490 ↗ 365 # 030549



Halbeinbauwaschtisch.
Semi-recessed washbasin.
Lavabo semi-empotrado

↔ 550 ↗ 455 # 037855



Eck-Handwaschbecken.
Handrinse basin corner model.
Lavamanos rinconero

↔ 435 ↗ 380 # 072243



Wand-Bidet Compact.
Bidet wall-mounted Compact.
Bidé suspendido Compact

↗ 480 # 229015



Wand-Bidet.
Bidet wall-mounted.
Bidé suspendido

↗ 570 # 228815



Stand-Bidet.
Bidet floor standing.
Bidé de pie

↗ 600 # 228910



Urinal. Urinario

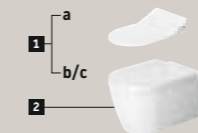
↗ 350 # 280930
↗ 350 # 280931 Elektronik Urinal



↗ 350 # 281430



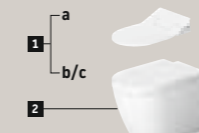
↗ 350 # 281530



Wand-WC.
Toilet wall-mounted.
Inodoro suspendido

1 a) SensoWash® Slim # 611000
b) # 002001
c) # 002009 ⇄

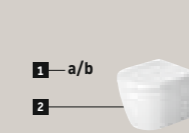
2 ↗ 570 # 252859 - a)
↗ 570 # 252959 ⇄ - a)
↗ 570 # 252809 - b),c)
↗ 570 # 252909 ⇄ - b),c)



Stand-WC.
Toilet floor standing.
Inodoro de pie

1 a) SensoWash® Slim # 611000
b) # 002001
c) # 002009 ⇄

2 ↗ 600 # 216959 - a)
↗ 600 # 216909 - b),c)



Wand-WC Compact.
Toilet wall-mounted Compact.
Inodoro suspendido Compact

1 a) # 002011
b) # 002019 ⇄

2 ↗ 570 # 253009 ⇄



Stand-WC Kombination.
Toilet close-coupled.
Inodoro de pie para tanque bajo

1 a) # 002011
b) # 002019 ⇄

2 ↗ 650 # 217009

3 ↗ 180 # 093800 ⇄/⇄
↗ 180 # 093810 ⇄




Stand-WC Kombination.
Toilet close-coupled.
Inodoro de pie para tanque bajo

1 a) # 002011
b) # 002019 ⇄

2 ↗ 650 # 217201


3 ↗ 180 # 093800 ⇄/⇄
↗ 180 # 093810 ⇄



One-Piece

1 a) SensoWash® Slim # 611000
b) # 002011
c) # 002019 ⇄

2 ↗ 710 # 217351 ⇄ - a)
↗ 710 # 217301 ⇄ - b),c)



Two-Piece

1 a) SensoWash® Slim # 611000
b) # 002011
c) # 002019 ⇄

2 ↗ 710 # 217151 - a)
↗ 710 # 217101 - b),c)

3 ↗ 180 # 093820 ⇄/⇄

Weitere Ausführungen
For more information
Para más información
www.duravit.com/mebystarck

DURASTYLE





new

Die feine Handschrift italienischen Designs. Hohe Funktionalität und gewohnte Duravit Qualität. Viel Spielraum für Kombination und Komposition. Und das Ganze zu einem höchst erschwinglichen Preis: Das ist DuraStyle. DuraStyle eignet sich für jeden Anwendungsbereich: Denn das Komplettprogramm bietet ein ebenso umfangreiches Sortiment für den Home- wie für den Project-Bereich. Mit DuraStyle haben Duravit und Matteo Thun eine Badserie kreiert, die mit Design, Variantenreichtum und einem attraktiven Preis-Leistungs-Verhältnis einen neuen Standard im Bad setzt. Mit den Programmergänzungen eröffnet DuraStyle noch mehr Optionen zur individuellen Badgestaltung – beim Möbelwaschtisch Compact dank geringerer Tiefe auch für kleinere Bäder.

The signature elegance of Italian design. High functionality and the well-known Duravit quality. Generous freedom of combination and composition. And all this at a highly reasonable price: This is DuraStyle. DuraStyle is suitable for every application because the full-range program offers an extensive portfolio for bathrooms in private and commercial buildings.



With DuraStyle, Duravit and Matteo Thun created a bathroom series which sets a new standard in the bathroom with its design, wide selection of variants, and attractive price-performance ratio. The program has been supplemented with extra options for individual bathroom design with DuraStyle – for example the furniture washbasin Compact, which is available with a more shallow depth and now also fits into small bathrooms.

El refinado lenguaje del diseño italiano. Elevada funcionalidad con la calidad característica de Duravit. Gran libertad de combinación y composición. Y todo por un precio muy asequible. DuraStyle es adecuado para cualquier ámbito de aplicación ya que el programa completo ofrece una amplia gama para el hogar y los edificios públicos. Con DuraStyle, Duravit y Matteo Thun han creado una serie de baño que marca nuevas pautas en el baño con su diseño, riqueza de variantes y una atractiva relación calidad-precio. Con la ampliación del programa, DuraStyle aporta aún más opciones para el diseño individual del baño. El lavabo para mueble Compact es apto para baños pequeños gracias a su reducida profundidad.



Design by Matteo Thun



new



Der DuraStyle Badmöbelbereich präsentiert sich wie das gesamte Programm – gerade in seiner Schlichtheit unverwechselbar. Die neuen Hochschränke drängen sich optisch nicht in den Vordergrund, sondern glänzen durch Stauraum und Funktionalität. Alles Überflüssige wird weggelassen: Die geschlossene Front benötigt keine Griffe. Auf einer Seite leicht über den Korpus hinausreichend, lässt sich die Schranktür mühelos öffnen und schließen. Passend zum Möbelwaschtisch Compact gibt es die neuen Unterbauten wahlweise mit einem Auszug oder zwei Schubkästen. Neu sind die Oberflächen Weiß Hochglanz und Tessiner Kirschbaum. Besondere Charakteristik bei Unterbauten und Hochschränken schafft die Bicolor-Ausführung, bei der sich die Korpusfarbe mit 11 verschiedenen Frontoberflächen kombinieren lässt.

The DuraStyle bathroom furniture series is characterized by its inimitably discreet design. The visually unobtrusive new tall cabinets excel by their ample storage space and premium functionality. The closed fronts are smooth and sleek, the surfaces not interrupted by handles. One side of the cabinet door slightly projects beyond the body to allow for easy, gentle opening and closing. To match the furniture washbasin Compact, the new vanity units are available with a pull-out compartment or two drawers. The choice of surface finishes

has been extended by White High Gloss and Ticino Cherrywood Decor. In the bicolor version, the body color of vanity units and tall cabinets can be combined with 11 different front finishes.

La gama de mobiliario de baño de DuraStyle es, al igual que todo el programa, inconfundible por su discreción. Los nuevos armarios altos no destacan visualmente sobre el conjunto, sino que brillan por su espacio y funcionalidad. La gama prescinde de todo lo superfluo: el frontal cerrado no necesita tiradores. La puerta, que sobresale ligeramente del cuerpo por un lado, se abre y cierra sin esfuerzo. A juego con el lavabo para mueble Compact, los nuevos muebles que están disponible con uno o dos cajones. Los acabados en Blanco brillante y Cerezo Ticino son novedades. La versión bicolor, especialmente característica de los muebles bajo encimera y armarios permite combinar el color del cuerpo con 11 acabados frontales distintos.





Neu: Den DuraStyle Möbelwaschtisch Compact gibt es jetzt auch in 635 mm Breite. Der Doppel-Möbelwaschtisch (1300 mm Breite) schafft einen komfortablen Waschplatz für zwei Personen. Alternativ auch mit einem asymmetrischen Becken und größerer Ablagefläche (1200 mm Breite).

Nuevo: el lavabo para mueble Compact de DuraStyle se puede adquirir ahora también en 635 mm de ancho. El lavabo doble para mueble (1300 mm de ancho) crea un cómodo lugar de lavado para dos personas. Como alternativa, también se puede elegir un lavabo asimétrico con una mayor superficie para depositar utensilios (1200 mm de ancho).

New: The DuraStyle furniture washbasin is now also available with a width of 635 mm. The double furniture washbasin (width 1300 mm) is a comfortable module for two people. Also available with asymmetrical basin and larger surface area (1200 mm).



232012
DS 6083

232012
DS 6183

232012
DS 6283

232012
DS 6395

232012
DS 6495

233813
DS 6498



232012
DS 9894



232012
DS 9884



232012
DS 9874



232510
DS 6397



030549
DS 6884



034960
DS 6784 L/R





Floor-standing toilet "Nordic Toilet"
010801 + # 006999



Wall-mounted toilet Basic
256209 + # 002079



Wall-mounted toilet
with SensoWash® Slim
253759 + # 611200



Wall-mounted toilet
with SensoWash® Starck
253759 + # 610200

Die Verbindung von schlichter Formensprache mit hoher Funktionalität zeigt sich auch im DuraStyle WC-Bereich. Auffallend elegant die flache Deckel-/Sitzkombination, erhältlich mit und ohne Absenkautomatik. Das Stand-WC „Nordic Toilet“ mit 4,5-/3-Liter-Spülung bietet speziell für die vergleichsweise großen Menschen im skandinavischen Raum mit +4 cm Höhe ein Mehr an Sitzkomfort. WC und Bidet gibt es in Wand-, Stand- und Back-to-wall-Versionen, ausgerüstet mit der innovativen Spültechnologie Duravit Rimless®, mit verdeckter oder offener Befestigung und optional auch mit dem Dusch-WC-Sitz SensoWash® Slim oder SensoWash® Starck. Eine breite Auswahl, geeignet für praktisch jeden Anwendungsbereich und nahezu alle architektonischen Gegebenheiten.

The DuraStyle series is characterized by discreet forms combined with high functionality even through its toilet and bidet offering. The flat lid-and-seat combination with or without soft closure is distinctly elegant. With an additional height of 4 cm, the floor-standing "Nordic toilet" with 4.5/3 liter flushing gives tall users (as frequently found in Scandinavia) additional seating comfort. Toilet and bidet are available as wall-mounted, floor-standing, and back-to-wall versions, equipped with the innovative flushing technology Duravit Rimless®, with hidden or open fixing, and optionally also with shower-toilet seat SensoWash® Slim or SensoWash® Starck.

The extensive selection offers the matching product for almost any application and architectural condition.

La combinación de formas discretas con una elevada funcionalidad también se repite en el inodoro DuraStyle. La combinación plana de tapa/asiento, llamativa y elegante, se puede adquirir con y sin sistema de cierre amortiguado. El inodoro de pie «Nordic Toilet» con un lavado de 4,5/3 litros, ofrece más comodidad por sus 4 cm de altura adicional, especialmente para las personas relativamente altas de Escandinavia. El inodoro y el bidé se pueden adquirir en versiones suspendidas, de pie y dual, equipados con la innovadora tecnología de lavado Duravit Rimless®, con fijación oculta o visible y, opcionalmente, con el asiento de lavado SensoWash® Slim o SensoWash® Starck. Una amplia selección, adecuada prácticamente para cada aplicación y casi todos los entornos arquitectónicos.

Duravit Rimless®



620 mm # 254209





Waschtische. Washbasin. Lavabo

- ↔ 550 ↗ 440 # 231955 ↔ 450 ↗ 335 # 263152 ↔ 550 ↗ 440 # 232455 ↔ 670 ↗ 570 # 233065 Vital Med
 - ↔ 600 ↗ 440 # 231960 ↔ 600 ↗ 440 # 232460 ↔ 650 ↗ 440 # 232465 ↔ 670 ↗ 570 # 232965 Vital
 - ↔ 650 ↗ 440 # 231965
- # 085829 Standsäule. Pedestal
085830 Halbsäule. Siphon cover.
Semi Pedestal



Möbelwaschtisch. Furniture washbasin. Lavabos para mueble

- ↔ 800 ↗ 480 # 232580 L ↔ 650 ↗ 480 # 232065 ↔ 1300 ↗ 480 # 233813
- ↔ 800 ↗ 480 # 232680 R ↔ 800 ↗ 480 # 232080 # 085829 Standsäule. Pedestal. Pedestal
- ↔ 1000 ↗ 480 # 232510 L ↔ 1000 ↗ 480 # 232010 # 085830 Halbsäule. Siphon cover.
- ↔ 1000 ↗ 480 # 232610 R ↔ 1200 ↗ 480 # 232012 Semi Pedestal

Möbelwaschtisch Compact. Furniture basin Compact. Lavabos para mueble compact

- ↔ 635 ↗ 400 # 233763
- ↔ 785 ↗ 400 # 233778



Handwaschbecken. Handrinse basin. Lavamanos

- ↔ 500 ↗ 220 # 071350 ↔ 450 ↗ 335 # 070845
- # 085831 Halbsäule. Siphon cover.
Semi Pedestal

Aufsatzbecken. Washbowl. Lavabo sobre encimera

- ↔ 600 ↗ 380 # 034960 ↔ 430 ↗ 430 # 034943

Halbeinbauwaschtisch. Semi-recessed washbasin. Lavabo semi-empotrado

- ↔ 550 ↗ 445 # 037555



Einbauwaschtisch. Vanity basin. Lavabo empotrado

- ↔ 615 ↗ 495 # 037462 ↔ 600 ↗ 430 # 037260 ↔ 430 ↗ 430 # 037243 ↔ 370 ↗ 370 # 037337

Urinal. Urinario

- ↗ 340 # 280630



Wand-Bidet. Bidet wall-mounted. Bidé suspendido

- ↗ 540 # 228615 ↗ 480 # 228515
- ↗ 620 # 228715 ↗ 540 # 228215

Stand-Bidet. Bidet floor standing. Bidé de pie.

- ↗ 570 # 228410
- ↗ 630 # 228310

Wand-WC Basic. Toilet wall-mounted basic. Inodoro suspendido Basic.

- 1 # 002079 ☺
- 2 ↗ 540 # 256209 ☺

Stand-WC. Toilet floor standing. Inodoro de pie

- 1 a) # 006371 b) # 006379 ☺
- 2 ↗ 570 # 215009



Wand-WC. Toilet wall-mounted. Inodoro suspendido

- 1 a) # 006371 b) # 006379 ☺
- 2 ↗ 540 # 255209 ↗ 540 # 255109 ☺

Wand-WC Vital. Toilet wall-mounted. Inodoro suspendido Vital


- 1 a) # 006231 b) # 006239 ☺
- 2 ↗ 700 # 255909 ☺

Wand-WC. Toilet wall-mounted. Inodoro suspendido

- 1 a) SensoWash® Starck # 610200 b) SensoWash® Slim # 611200
- c) # 006051 d) # 006059 ☺

Stand-WC Kombination. Toilet close-coupled. Inodoro de pie para tanque bajo

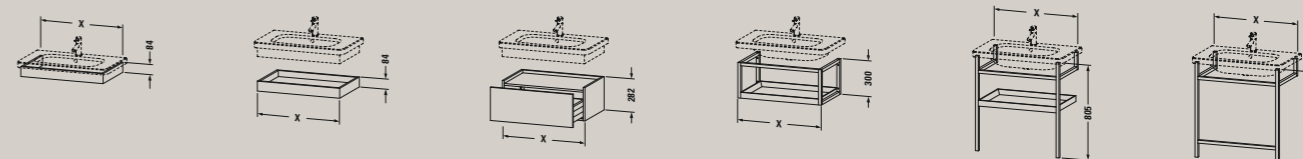
- 1 a) SensoWash® Starck # 610200 b) SensoWash® Slim # 611200
- c) # 006371 c)* # 006051 d) # 006379 ☺ d)* # 006059
- 2 ↗ 630 # 215509 - c),d) ↗ 700 # 215659 - a),b) ↗ 700 # 215609 - c)*,d)*
- 3 ↗ 170 # 093500 ↗/↔ ↗ 170 # 093510 ↘



Badewannen optional mit Whirlsystem. Bathtubs optional with whirlsystem. Bañera con sistema de hidromasaje opcional

- ↔ 1600 ↗ 700 ↓ 460 ↔ 1800 ↗ 800 ↓ 460 ↔ 1400 ↗ 800 ↓ 560
- ☐ # 700292 ☐ # 700293 ☐ # 700298 ☐ # 700233
- ↔ 1700 ↗ 700 ↓ 460 ↔ 1900 ↗ 900 ↓ 460 ↔ 1700 ↗ 750 ↓ 340
- ☐ # 700294 ☐ # 700295 ☐ # 700299 ☐ # 700231
- ↔ 1700 ↗ 750 ↓ 460
- ☐ # 700296 ☐ # 700297

Weitere Ausführungen
For more information
Para más información
www.duravit.com/durastyle



Waschtischblende. Washbasin trim. Faldón - lavabo

- ↔ 580 ↗ 448 # DS 6080
- ↔ 730 ↗ 448 # DS 6081
- ↔ 930 ↗ 448 # DS 6082
- ↔ 1130 ↗ 448 # DS 6083

Ablageboard. Shelf wall-mounted. Repisa de pared

- ↔ 580 ↗ 448 # DS 6180
- ↔ 730 ↗ 448 # DS 6181
- ↔ 930 ↗ 448 # DS 6182
- ↔ 1130 ↗ 448 # DS 6183

Unterschrank. Low cabinet. Mueble auxliar bajo

- ↔ 580 ↗ 448 # DS 6280
- ↔ 730 ↗ 448 # DS 6281
- ↔ 930 ↗ 448 # DS 6282
- ↔ 1130 ↗ 448 # DS 6283

Ablage. Shelf wall-mounted. bandeja suspendida

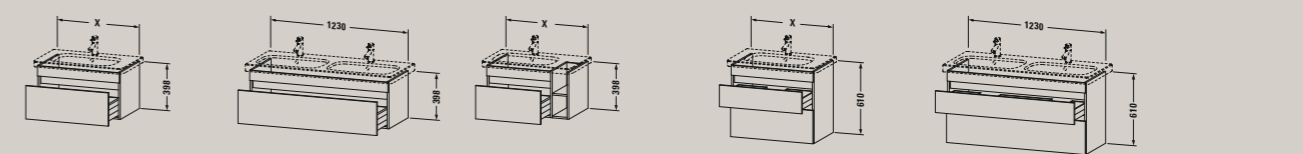
- ↔ 590 ↗ 440 # DS 9871
- ↔ 740 ↗ 440 # DS 9872
- ↔ 940 ↗ 440 # DS 9873
- ↔ 1140 ↗ 440 # DS 9874

Handtuchhalter mit Ablage. Towel rail with included shelf. Toallero con bandeja

- ↔ 590 ↗ 440 # DS 9881
- ↔ 740 ↗ 440 # DS 9882
- ↔ 940 ↗ 440 # DS 9883
- ↔ 1140 ↗ 440 # DS 9884

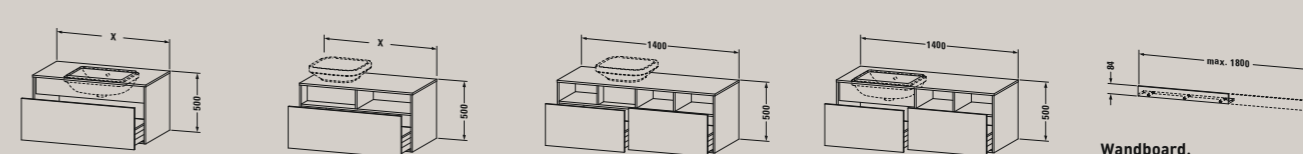
Handtuchhalter. Towel rail. Toallero

- ↔ 590 ↗ 440 # DS 9891
- ↔ 740 ↗ 440 # DS 9892
- ↔ 940 ↗ 440 # DS 9893
- ↔ 1140 ↗ 440 # DS 9894



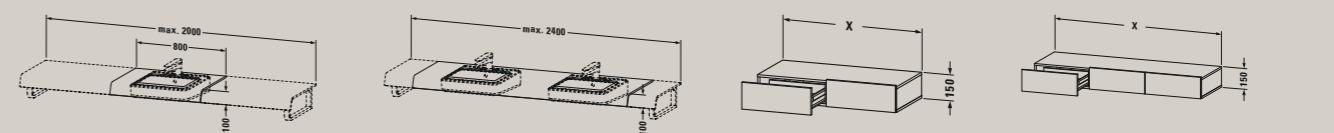
Waschtischunterbauten. Vanity unit wall-mounted. Mueble lavabo, suspendido

- ↔ 580 ↗ 448 # DS 6380 ↔ 1230 ↗ 448 # DS 6398
- ↔ 730 ↗ 380 # DS 6379 ↔ 730 ↗ 448 # DS 6393 L
- ↔ 730 ↗ 380 # DS 6399 ↔ 730 ↗ 448 # DS 6394 R
- ↔ 730 ↗ 448 # DS 6381 ↔ 930 ↗ 448 # DS 6396 L
- ↔ 930 ↗ 448 # DS 6382 ↔ 930 ↗ 448 # DS 6397 R
- ↔ 1130 ↗ 448 # DS 6395
- ↔ 580 ↗ 448 # DS 6480 ↔ 1230 ↗ 448 # DS 6498
- ↔ 630 ↗ 380 # DS 6479 ↔ 630 ↗ 380 # DS 6499
- ↔ 730 ↗ 448 # DS 6481 ↔ 730 ↗ 448 # DS 6482
- ↔ 930 ↗ 448 # DS 6482 ↔ 930 ↗ 448 # DS 6482
- ↔ 1130 ↗ 448 # DS 6495



Waschtischunterbauten. Vanity unit wall-mounted. Mueble lavabo, suspendido

- ↔ 800 ↗ 550 # DS 6883 ↔ 1000 ↗ 550 # DS 6784 L/R ↔ 1400 ↗ 550 # 6785 L/R
- ↔ 1400 ↗ 550 # DS 6885 L/R ↔ 1400 ↗ 550 # DS 6886 B
- ↔ 1000 ↗ 550 # DS 6884
- ↔ 600 - 1800 ↗ 130 # DS 7911

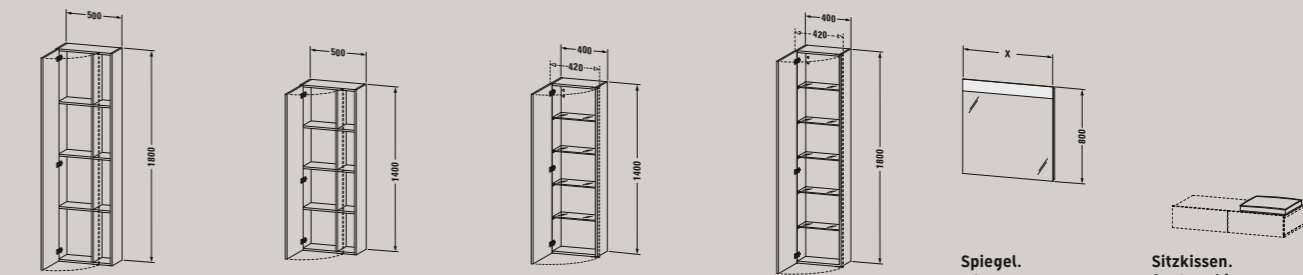


Konsolen. Console. Encimera variable

- ↔ 500 - 2000 ↗ 550 # DS 828C ↔ 500 - 2000 ↗ 550 # DS 829C

Schubkastenablage. Shelf with drawer. Bandeja de cajón

- ↔ 1000 ↗ 440 # DS 8270 ↔ 1500 ↗ 440 # DS 8272
- ↔ 1200 ↗ 440 # DS 8271 ↔ 1800 ↗ 440 # DS 8273



Hochschränke. Tall cabinet. Armario - columna

- ↔ 500 ↗ 240 # DS 1248 L/R ↔ 500 ↗ 240 # DS 1238 L/R ↔ 400 ↗ 240 # DS 1218 L/R
- ↔ 500 ↗ 360 # DS 1249 L/R ↔ 500 ↗ 360 # DS 1239 L/R ↔ 400 ↗ 240 # DS 1228 L/R
- ↔ 400 ↗ 360 # DS 1219 L/R ↔ 400 ↗ 360 # DS 1229 L/R

Spiegel. Mirror. Espejo

- ↔ 450 # DS 7266 ↗ LED A
- ↔ 600 # DS 7267
- ↔ 800 # DS 7268
- ↔ 1000 # DS 7269
- ↔ 1200 # DS 7270
- ↔ 1400 # DS 7271

Sitzkissen. Seat cushion. Cojín

- ↔ 400 ↗ 400 # DS 9938

**HAPPY D.2.
THE GEOMETRY.
THE ELEGANCE.**



Mit Happy D.2 hält ein frischer, femininer Chic Einzug im Bad. Jetzt erweitern Möbelwaschtische und Waschtischunterbauten in neuen Breiten den zeitlos modernen und Designpreis-prämierten Badklassiker von Duravit und sieger design. Die sanfte Keramikkontur des 600 mm breiten Möbelwaschtischs findet seine perfekte Fortsetzung in dem passenden Unterbau. Die Happy D.2 Badmöbel sind in sechs verschiedenen Oberflächen erhältlich – Dekor, Echtholz oder Leinenoptik. Unverkennbar und nachhaltig modern: die einzigartige Geometrie von Happy D.2 – simple Gerade, feine Radien, ein charakteristischer Beckenrand –, die sich durch das gesamte Programm der Komplettbadserie zieht.

Happy D.2 brings a fresh and feminine chic to the bathroom. Now, the timelessly modern bathroom series by Duravit and sieger design, which has received several design awards, is updated by furniture washbasins and vanity units in new widths. The soft ceramic contour of the 600 mm wide furniture washbasin is taken up perfectly in the matching vanity unit. The Happy D.2 bathroom furniture is available in six different finishes: decor, natural wood, or linen. Style-conscious and timelessly modern: The unique geometry of Happy D.2 – simple straight line, fine radii, a characteristic basin rim –, is a landmark of all products of the complete bathroom series.

Con Happy D.2 se logra un toque chic, fresco y femenino en el baño. Ahora, los lavabos para mueble y los muebles con nuevos anchos, amplían este clásico del baño moderno e intemporal, galardonado con premios de diseño realizado por Duravit y sieger design. El suave contorno de la cerámica del lavabo para mueble de 600 mm de ancho, tiene su perfecta continuación en el mueble. Los muebles de baño Happy D.2 se pueden adquirir en seis acabados distintos – decorado, chapa de madera auténtica o acabado en lino. Moderna, inconfundible y duradera: la geometría única de Happy D.2 – rectas simples, radios finos, un borde característico –, se repite en todo el programa de la serie de baño completa.



Design by sieger design



Den Happy D.2 Möbelwaschtisch gibt es in 5 verschiedenen Breiten. Der passende bodenstehende Unterbau, hier in der Oberfläche Weiß Hochglanz, steht auf edlen Chromfüßen. Die zwei Auszüge mit Innenausführung in Diamantschwarz bieten viel praktischen Stauraum. Eine elegante Alternative ist die Ausführung mit filigranem Chromgestell.

The Happy D.2 furniture washbasin is available in 5 different widths. The matching floor-standing vanity unit, shown here with White High Gloss finish, stands on elegant chrome feet. Two pull-out compartments with interior modules in Diamond Black offer ample storage space. The washbasin with a delicate metal console is an elegant alternative.

El lavabo para mueble Happy D.2 se elabora en 5 anchos diferentes. El mueble de pie a juego, aquí con acabado en blanco brillante, se apoya en elegantes patas cromadas. El interior en negro diamante, con dos cajones, ofrece mucho espacio de almacenamiento. Una elegante alternativa es la versión con una fina consola cromada.



New: Chrome feet





Besonders hochwertig mutet Happy D.2 in Leinenoptik an. Mehr noch: Die geprägte Tiefenstruktur verleiht der Oberfläche auch eine leinenartige, nahezu natürliche Haptik.

Happy D.2 is particularly beautiful in Linen Decor. Not only visually convincing: The embossed structure gives the surface a natural linen fabric appearance.

Happy D.2, con acabado en lino, ofrece una imagen de especial calidad. Es más: la marcada textura aporta a la superficie un tacto de lino casi natural.

New: Chrome feet



Linen decor finish



Happy D.2 bringt femininen Chic in Räume jeder Größe: Der neue kleine Möbelwaschtisch (600 mm) und das Handwaschbecken mit seitlich platzierter Armatur erweisen sich als geniale Lösung für Gästebäder und -WCs. Die konsequente Designsprache ist auch beim rein keramischen Waschtisch klar erkennbar.

Happy D.2 brings feminine chic to rooms of all sizes: The new small furniture washbasin (600 mm) and the handrinse basin with side-mounted faucet option, are the perfect solution for small powder rooms. The consistent design language is also evident in the stand-alone ceramic washbasin.

Happy D.2 aporta un atractivo femenino a espacios de cualquier tamaño: el nuevo lavabo pequeño con mueble (600 mm) y el lavamanos con grifería lateral han resultado ser una solución genial para baños de cortesía. El lenguaje de diseño coherente también es claramente reconocible en el lavabo puramente cerámico.



Ideal for small rooms





WCs und Bidets gibt es in Wand-, Stand und Back-to-wall-Versionen sowie jetzt neu auch als Two-Piece mit Duravit Rimless® Spültechnologie. Für mehr Hygiene und Sauberkeit sorgen optional die Dusch-WC-Sitze SensoWash® Starck und SensoWash® Slim.

Toilets and bidets are available as wall-mounted, floor-standing, or back-to-wall versions, and now also as Two-Piece with Duravit Rimless® flushing technology. For additional hygiene, Happy D.2 toilets can be equipped with the shower-toilet seats SensoWash® Starck and SensoWash® Slim.

Los inodoros y bidés se pueden adquirir en variante suspendida, de pie o dual y como novedad el inodoro Two-piece con tecnología de lavado Duravit Rimless®. Los asientos de lavado SensoWash® Starck y SensoWash® Slim aportan más higiene y limpieza.



Duravit Rimless®



**Waschtische. Washbasin
Lavabos**

↔ 600 ↗ 400 # 231660
↔ 650 ↗ 500 # 231665
↔ 800 ↗ 525 # 231680
085827 Standsäule. Pedestal. Pedestal
085828 Halbsäule. Siphon cover.
Semi Pedestal

Möbelwaschtisch. Furniture washbasin. Lavabos para mueble

↔ 600 ↗ 505 # 231860
↔ 650 ↗ 505 # 231865
↔ 800 ↗ 505 # 231880
↔ 1000 ↗ 505 # 231810



Handwaschbecken. Handrinse basin. Lavamanos

↔ 500 ↗ 360 # 070950 ↔ 500 ↗ 220 # 071150
085832 Halbsäule. Siphon cover.
Semi Pedestal


**Möbelhandwaschbecken.
Furniture handrinse basin.
Lavamanos para mueble**

↔ 500 ↗ 360 # 071050



Aufsatzbecken. Counter-top basins. Lavabo sobre encimera

↔ 650 ↗ 400 # 231765 ↔ 600 ↗ 460 # 231560 ↔ 600 ↗ 460 # 231460 ↔ 400 ↗ 400 # 231440



Einbauwaschtisch. Vanity basin. Lavabo empotrado

↔ 600 ↗ 460 # 048360 ↔ 480 ↗ 345 # 045748

**Wand-Bidet.
Bidet wall-mounted.
Bidé suspendido**

↗ 540 # 225815

**Stand-Bidet.
Bidet floor standing.
Bidé de pie**

↗ 570 # 226710
↗ 630 # 225910



**Wand-WC.
Toilet wall-mounted.
Inodoro suspendido**

1 a) SensoWash® Starck # 610300
b) SensoWash® Slim # 611300
c) # 006461
d) # 006469 ☺
2 ↗ 620 # 255059 ☺ - a), b)
↗ 620 # 255009 ☺ - c), d)



**Wand-WC.
Toilet wall-mounted.
Inodoro suspendido**

1 a) # 006451
b) # 006459 ☺
2 ↗ 540 # 222109
↗ 540 # 222209 ☺



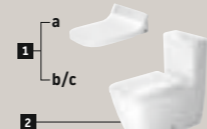
**Stand-WC.
Toilet floor standing.
Inodoro de pie**

1 a) # 006451
b) # 006459 ☺
2 ↗ 570 # 215909



**Stand-WC Kombination.
Toilet close-coupled.
Inodoro de pie para tanque bajo**

1 a) # 006451
b) # 006459 ☺
2 ↗ 630 # 213409
3 ↗ 170 # 093400 ↗/↖
↗ 170 # 093410 ✖



One-Piece

1 a) SensoWash® Starck # 610300
b) # 006461
c) # 006469 ☺
2 ↗ 710 # 212101 - a)
212151 - b), c)



Two-piece toilet

1 a) SensoWash® Starck # 610300
b) SensoWash® Slim # 611300
c) # 006461
d) # 006469 ☺
2 ↗ 710 # 217451 ☺ - a), b)
↗ 710 # 217401 ☺ - c), d)
3 ↗ 170 # 093420 ✖



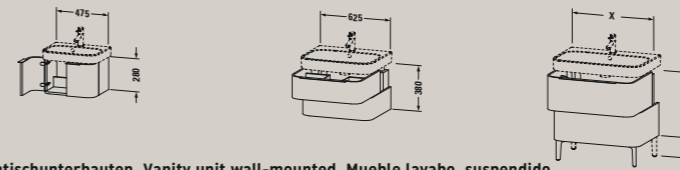
**Badewannen optional mit Whirlsystem. Bathtubs optional with whirlsystem.
Bañera con sistema de hidromasaje opcional**

↔ 1800 ↗ 800 ↓ 460
☐ # 700308 ☐ # 700309
↔ 1600 ↗ 700 ↓ 460
☐ # 700308 ☐ # 700309
↔ 1800 ↗ 800 ↓ 460
☐ # 700310 ☐ # 700311
↔ 1900 ↗ 900 ↓ 460
☐ # 700312 ☐ # 700313
↔ 1700 ↗ 700 ↓ 460
☐ # 700310 ☐ # 700311
↔ 1700 ↗ 750 ↓ 460
☐ # 700312 ☐ # 700313



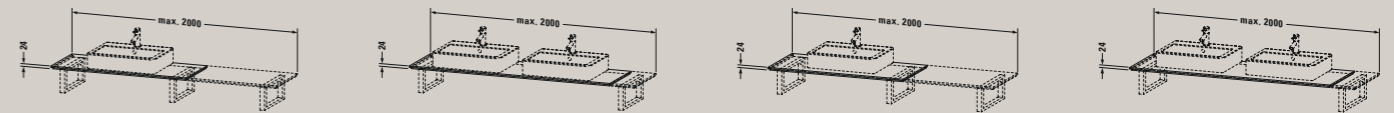
Badewannen optional mit Whirlsystem. Bathtubs optional with whirlsystem. Bañera con sistema de hidromasaje opcional

↔ 1800 ↗ 800 ↓ 460
☐ # 700316
↔ 1800 ↗ 800 ↓ 460
☐ # 700317
↔ 1800 ↗ 800 ↓ 460
☐ # 700318



Waschtischunterbauten. Vanity unit wall-mounted. Mueble lavabo, suspendido

↔ 475 ↗ 350 # H2 6268
↔ 572 ↗ 480 # H2 6363
↔ 625 ↗ 480 # H2 6364
↔ 775 ↗ 480 # H2 6365
↔ 975 ↗ 480 # H2 6366
↔ 1175 ↗ 480 # H2 6367
↔ 572 ↗ 480 # H2 6371
↔ 622 ↗ 480 # H2 6372
↔ 772 ↗ 480 # H2 6373
↔ 972 ↗ 480 # H2 6374
↔ 1172 ↗ 480 # H2 6375



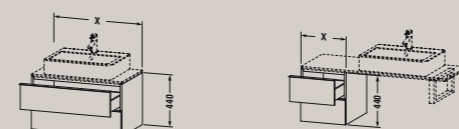
**Konsole für Aufsatzbecken.
Consoles for counter-top basins.
Encimera para lavabos sobre encimera**

↔ 800 - 2000 ↗ 480 # H2 010C
↔ 800 - 2000 ↗ 480 # H2 011C
↔ 800 - 2000 ↗ 480 # H2 012C
↔ 800 - 2000 ↗ 480 # H2 013C

↔ 800 - 2000 ↗ 480 # H2 015C
↔ 800 - 2000 ↗ 480 # H2 016C
↔ 800 - 2000 ↗ 480 # H2 017C
↔ 800 - 2000 ↗ 480 # H2 018C

**Konsole für Aufsatzbecken und Einbauwaschtische.
Consoles for counter-top basins and built-in basins.
Encimera para lavabos sobre encimera y empotrados**

↔ 800 - 2000 ↗ 550 # H2 025C
↔ 800 - 2000 ↗ 550 # H2 026C
↔ 800 - 2000 ↗ 550 # H2 027C
↔ 800 - 2000 ↗ 550 # H2 028C
↔ 800 - 2000 ↗ 550 # H2 045C
↔ 800 - 2000 ↗ 550 # H2 046C
↔ 800 - 2000 ↗ 550 # H2 047C
↔ 800 - 2000 ↗ 550 # H2 048C

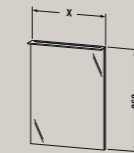


**Waschtischunterbau für Konsole.
Vanity unit for consoles.
Mueble bajo encimera**

↔ 600 ↗ 478 # H2 6310
↔ 800 ↗ 478 # H2 6311
↔ 1000 ↗ 478 # H2 6312
↔ 600 ↗ 548 # H2 6300
↔ 800 ↗ 548 # H2 6301
↔ 1000 ↗ 548 # H2 6302

**Unterschrank für Konsole.
Low cabinet for consoles.
Mueble bajo encimera**

↔ 300 ↗ 478 # H2 6840
↔ 400 ↗ 478 # H2 6841
↔ 500 ↗ 478 # H2 6842
↔ 600 ↗ 478 # H2 6843
↔ 300 ↗ 548 # H2 6830
↔ 400 ↗ 548 # H2 6831
↔ 500 ↗ 548 # H2 6832
↔ 600 ↗ 548 # H2 6833



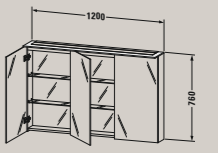
**Spiegel.
Mirror.
Espejo**

↔ 500 # H2 7291
↔ 650 # H2 7293
↔ 800 # H2 7294
↔ 1000 # H2 7295
↔ 1200 # H2 7296



**Spiegelschrank.
Mirror cabinets.
Mueble espejo**

↔ 650 ↗ 138/208 # H2 7593
↔ 650 ↗ 138/208 # H2 7693*
↔ 800 ↗ 138/208 # H2 7594
↔ 800 ↗ 138/208 # H2 7694*
↔ 1000 ↗ 138/208 # H2 7595
↔ 1000 ↗ 138/208 # H2 7695*



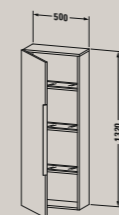
↗ LED A+ ↗

↔ 1200 ↗ 138/208 # H2 7596
↔ 1200 ↗ 138/208 # H2 7696*



Hochschränke. Tall cabinet. Armario - columna

↔ 500 ↗ 240 # H2 9252 L/R
↔ 500 ↗ 360 # H2 9253 L/R



↔ 500 ↗ 240 # H2 9250 L/R
↔ 500 ↗ 360 # H2 9251 L/R



**Wandboard.
Wall board.
Repisa suspendida**

↔ 600 - 1600 ↗ 160 # H2 7912

Weitere Ausführungen
For more information
Para más información
www.duravit.com/happyd2

**L-CUBE
SO SIMPLE.
SO BEAUTIFUL.**



L-Cube schenkt dem Badbenutzer Ruhe, Klarheit und Raum zur Kontemplation. Am Design des Badmöbelprogramms von Duravit und Christian Werner gibt es nichts, das ablenkt, weil auf alle unnötigen Elemente verzichtet wird. Die schlichten, rechteckigen Möbelfronten werden nicht einmal von Griffen gestört. Der neue Spiegelschrank bietet gestalterische Reduktion mit viel Funktion: Ein-, ausschaltbar und dimmbar per Sensor, sorgt ein umlaufendes LED-Lichtband für optimale Ausleuchtung. Hinter den innenverspiegelten Türen befindet sich eine Steckdose. Erhältlich in 4 Größen, passt der Spiegelschrank zu vielen verschiedenen Duravit Keramikserien. Weitere L-Cube Programmerezergänzungen sind individuell konfektionierbare Hochschränke und Waschtischunterbauten.

L-Cube provides the bathroom user tranquility, clarity and space for contemplation. The design of the bathroom furniture program by Duravit and Christian Werner eliminates all unnecessary elements to achieve ultimate simplistic beauty. The sleek rectangular fronts are free of handles. The new mirror cabinet with its lean design is highly functional: An LED light band around the entire mirror provides perfect illumination. The light can be switched on and off and dimmed

via sensor. A socket is hidden behind the doors which have mirrors inside. Available in four sizes, the mirror cabinet matches many Duravit ceramic series. Furthermore, the L-Cube program range has been extended by individually customizable tall cabinets and vanity units.

L-Cube proporciona al usuario del baño tranquilidad, claridad y espacio para la contemplación. En el diseño del mobiliario de baño de Duravit y Christian Werner no hay nada que moleste, porque se ha prescindido de todo lo que no fuera esencial. Los frontales rectangulares y discretos no tienen tiradores. El nuevo mueble espejo ofrece una reducción de los elementos con mucha funcionalidad: una banda luminosa de LED, que se puede encender, apagar y regular con un sensor, aporta una iluminación óptima. Tras las puertas con espejo interior hay un enchufe de corriente. Disponible en 4 anchos, el mueble espejo combina con muchas series de cerámica de Duravit. Otros elementos complementarios del programa L-Cube son los armarios altos y muebles lavabo que se pueden producir individualmente.



Design by Christian Werner

Ein Design, viele Abmessungen, drei Installationsvarianten. Den L-Cube Spiegel gibt es in zehn, den Spiegelschrank in vier Breiten. Der Spiegelschrank kann auch in die Wand eingelassen werden. Der rundum laufende LED-Lichtrahmen sorgt für eine optimale Ausleuchtung des Spiegelbereichs.

One design, many dimensions, three installation variants. The L-Cube mirror comes in ten widths, the mirror cabinet in four. The mirror cabinet can be installed as a recessed version. The LED light frame around the entire mirror provides perfect illumination.

Un diseño, múltiples dimensiones, tres variantes de instalación. El espejo L-Cube está disponible en diez anchos y el mueble espejo en cuatro. El mueble espejo también se puede integrar en la pared. El marco con iluminación LED perimetral aporta una iluminación óptima del área del espejo.



Mirror



Mirror cabinet



Mirror cabinet (recessed)

WALL SURFACE

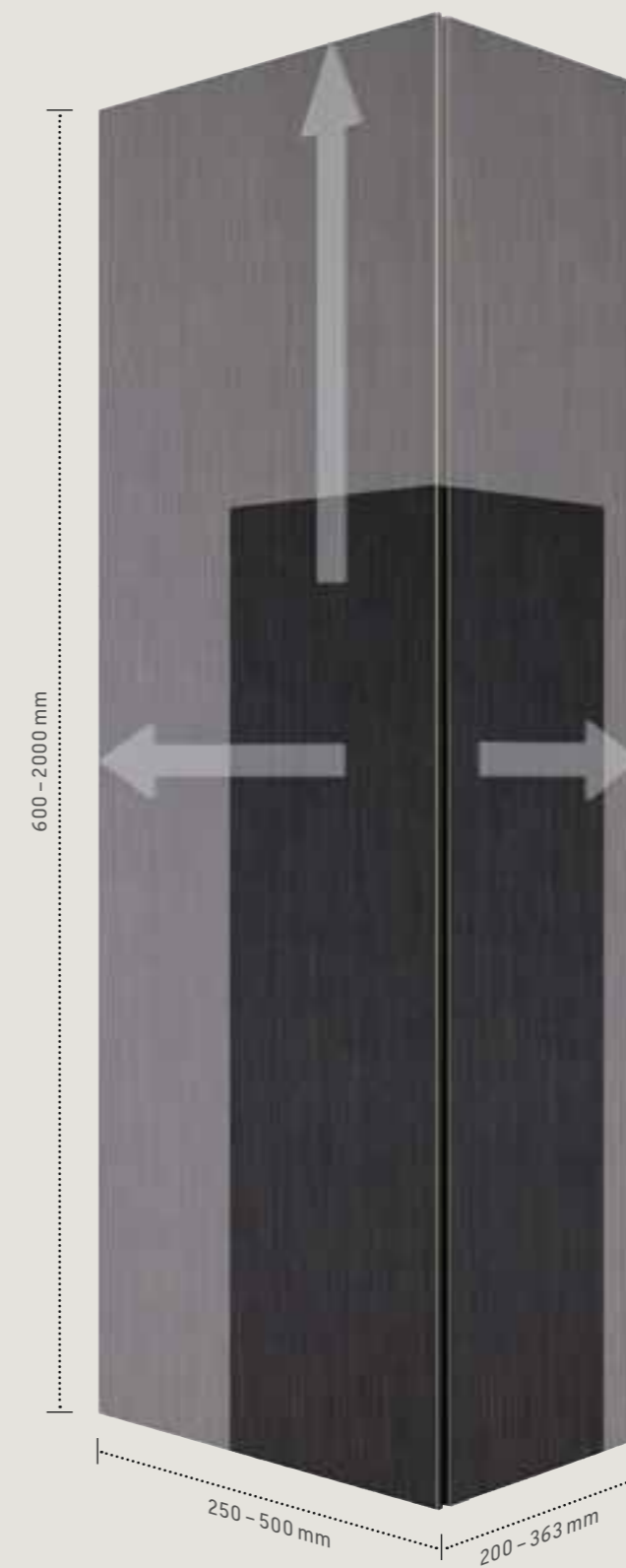


Die Individualität des Badbenutzers ist eine der Zielvorgaben im Entwicklungs- und Gestaltungsprozess von Duravit. Nur konsequent also, den neuen L-Cube Hochschrank nach den Vorstellungen des Käufers zu konfektionieren. So sind Höhe, Breite und Tiefe des Möbels innerhalb bestimmter Skalen frei wählbar, erst nach Bestellung wird es nach den individuellen Vorgaben gefertigt. Natürlich kann man wie immer bei Duravit auch zwischen verschiedenen Möbeloberflächen wählen. So ist gewährleistet, dass der Hochschrank wirklich jedem Einsatzzweck und jeder architektonischen Situation gerecht wird. Wie alle Teile des L-Cube Badmöbelprogramms ist die Möbelfront grifflos, sie öffnet und schließt per Tip-on-Technik. Bei der Standversion können die chromfarbenen Füße mit unterschiedlicher Ausrichtung montiert werden.

One of the goals in Duravit's development and design process is providing extra individuality for the bathroom user. Accordingly, the new L-Cube tall cabinet can be customized to the purchaser's ideas. Select the desired height, width, and depth of your cabinet within the given limits; once ordered, it will be manufactured according to your individual preferences. Also for this series, Duravit offers a choice of different furniture finishes. This makes sure that our customers get the perfectly matching tall cabinet for practically every application and architectural condition. Like all other components of the L-Cube bathroom furniture program, the fronts have no handles. The

cabinets open via tip on technology and close with self-closing action. For the floor-standing version, the chrome-colored feet can be mounted in different alignments.

La individualidad del usuario de baño es uno de los objetivos del proceso de diseño y desarrollo de Duravit. Por eso, el nuevo armario L-Cube se confecciona siguiendo los deseos del comprador. Así, la altura, el ancho y la profundidad del mueble se pueden elegir libremente dentro de una escala determinada. Una vez realizado el pedido, se fabrica el mueble siguiendo las especificaciones individuales. Naturalmente, como siempre en Duravit, se puede elegir entre distintos acabados de muebles. De este modo se garantiza que el armario responda realmente a cada uso y situación arquitectónica. Al igual que todas las piezas del programa de mobiliario de baño L-Cube, el frontal del mueble no tiene tirador, sino que se abre y cierra con la técnica de apertura y cierre automático Tip-on. En la versión de pie, las patas cromadas se pueden montar con distinta orientación.



Die Maße des Hochschranks richten sich nach Ihren individuellen Vorgaben.

The tall cabinet can be dimensioned according to your individual preferences.

Las medidas del armario se rigen por las especificaciones individuales del cliente.



Die harmonische Verbindung zweier klassischer Formen: L-Cube Badmöbel kombiniert mit dem Designklassiker Starck 3. Die Ensembles sind vielfältig einsetzbar, ob im großen Bad oder im kleinen Gäste-WC.

The harmonious combination of two classical shapes: L-Cube bathroom furniture and the design classic Starck 3. A perfect ensemble for large bathrooms as well as for the small powder room.

La armoniosa combinación de dos formas clásicas: los muebles de baño L-Cube combinados con el clásico del diseño Starck 3. Los conjuntos admiten múltiples aplicaciones, tanto en un baño grande como en un pequeño baño de cortesía.



Der L-Cube Unterbau lässt sich perfekt mit den Möbelwaschtisch der Duravit Serien P3 Comforts und ME by Starck sowie, jetzt neu, Darling New und Starck 3 kombinieren. Lieferbar in 30 verschiedenen Oberflächen.

The L-Cube vanity unit corresponds perfectly with the furniture washbasin of the Duravit series P3 Comforts and ME by Starck, and now also with Darling New and Starck3. Available in 30 different surfaces.

El mueble L-Cube se puede combinar a la perfección con el lavabo para mueble de las series de Duravit P3 Comforts y ME by Starck, así como novedad, con Darling New y Starck 3. Disponible en 30 acabados distintos.

P3 COMFORTS



Width x depth

650 mm x 500 mm
850 mm x 500 mm
1050 mm x 500 mm
1250 mm x 500 mm

ME BY STARCK



Width x depth

430 mm x 300 mm
630 mm x 490 mm
830 mm x 490 mm
1030 mm x 490 mm
1230 mm x 490 mm
1300 mm x 490 mm

STARCK 3



Width x depth

480 mm x 465 mm
700 mm x 490 mm
850 mm x 485 mm
1050 mm x 485 mm
1300 mm x 485 mm

DARLING NEW



Width x depth

530 mm x 430 mm
630 mm x 520 mm
830 mm x 545 mm
1030 mm x 545 mm





Farbe hat bedeutenden Einfluss auf unsere Emotionen. Dank einer Vielfalt verschiedener L-Cube-Möbeloberflächen kann jeder Badbenutzer sein persönliches Wohlfühlklima kreieren: Zur Auswahl stehen 11 Holzdekore, 6 Echtholzurniere und 13 Lackoberflächen. Die naturgetreuen Holzdekore bieten widerstandsfähige, pflegeleichte und UV-beständige Oberflächen. Echtholzurniere bestehen aus dünnen Schichten Echtholz, durch Oberflächenversiegelung vor Feuchtigkeit geschützt, und überzeugen durch ihre warme, natürliche Haptik und anspruchsvolle Ästhetik. Lackoberflächen werden mehrschichtig deckend lackiert, dadurch wird eine besonders hochwertige Beschaffenheit und Optik erzeugt.


Color has a powerful influence on our emotions. Thanks to the wide variety of L-Cube furniture surfaces available – 11 different wood decors, 6 real wood veneers and 13 lacquer finishes – everyone can create a personal ambience that suits their needs. Wood decors offer surfaces with a natural look that are robust, easy to care for, and UV-resistant. Real wood veneers com-

prise thin layers of real wood with a melamine-resin coating to protect against moisture. They offer a warm, natural feel and aesthetic appeal. Lacquer surfaces comprise multiple applications of material to guarantee a particularly high-quality look and finish.


El color tiene una clara influencia en nuestras emociones. Gracias a la variedad de distintos acabados de L-Cube, todo usuario de baño puede crear su clima personal: Hay 11 acabados en decorado, 6 chapados de madera auténtica y 13 acabados en lacado donde elegir. Los acabados en decorado ofrecen motivos fieles a lo natural con superficies robustas, fáciles de limpiar y resistentes a los rayos UV. Los chapados de madera auténtica están compuestos por finas capas de madera, con un barnizado que los protege contra la humedad, y enamoran con su tacto cálido y natural y su sofisticada estética. Los acabados lacados cuentan con varias capas de laca que aporta una resistencia y un acabado de excepcional calidad.



Dekor / Decor / Decorado



18 Weiss matt, White Matt, Blanco mate



22 Weiss Hochglanz, White High Gloss, Blanco brillante



31 Pine Silver



52 Europäische Eiche, European Oak, Roble europeo



14 Terra



43 Basalt matt, Basalt matt, Basalto mate



73 Tessiner Kirschaum, Ticino Cherry Tree, Cerezo Ticino



79 Nussbaum Natur, Natural Walnut, Nogal natural



49 Graphit matt, Graphite Matt, Grafito mate



51 Pine Terra



53 Kastanie dunkel, Chestnut Dark, Castaño oscuro

Echtholzurnier / Real wood veneer / Chapa de madera auténtica



12 Eiche gebürstet, Brushed Oak, Roble cepillado



71 Mediterrane Eiche, Mediterranean Oak, Roble mediterráneo



13 Amerik. Nussbaum, American Walnut, Nogal americano



26 Amerik. Kirschaum, American Cherry Tree, Cerezo americano




69 Nussbaum gebürstet, Brushed Walnut, Nogal cepillado



72 Eiche dunkel gebürstet, Brushed Dark Oak, Roble oscuro cepillado


Lack / Lacquer / Lacado



85 Weiss Hochglanz, White High Gloss, Blanco brillante




27 Weißer Flieder Hochglanz, White Lilac High Gloss, Blanco Saúco brillante



87 Weißer Flieder Seidenmatt, White Lilac Satin Matt, Blanco Saúco satén



10 Apricot Pearl Hochglanz, Apricot Pearl High Gloss, Melocotón perla brillante




20 Apricot Pearl Seidenmatt, Apricot Pearl Satin Matt, Melocotón perla satén



86 Cappuccino Hochglanz, Cappuccino High Gloss, Cappuccino lacado



89 Flannel Grey Hochglanz, Flannel Grey High Gloss, Gris Franela brillante



90 Flannel Grey Seidenmatt, Flannel Grey Satin Matt, Gris Franela satén



03 Jade Hochglanz, Jade High Gloss, Jade brillante



47 Stone Blue Hochglanz, Stone Blue High Gloss, Piedra azulada brillante



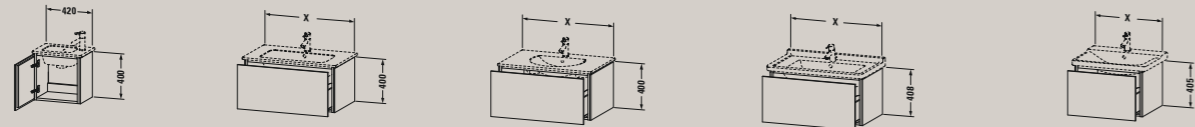
61 Olive Braun Hochglanz, Olive Brown High Gloss, Marrón Olivo brillante



38 Dolomiti Grey Hochglanz, Dolomiti Grey High Gloss, Gris Dolomiti brillante



40 Schwarz Hochglanz, Black High Gloss, Negro lacado

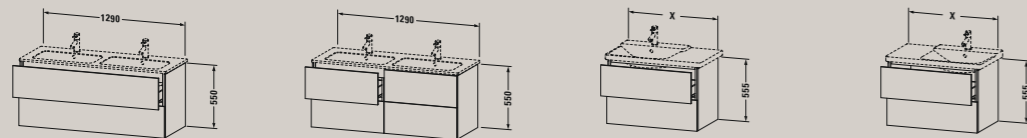


Waschtischunterbauten. Vanity unit wall-mounted. Mueble lavabo, suspendido

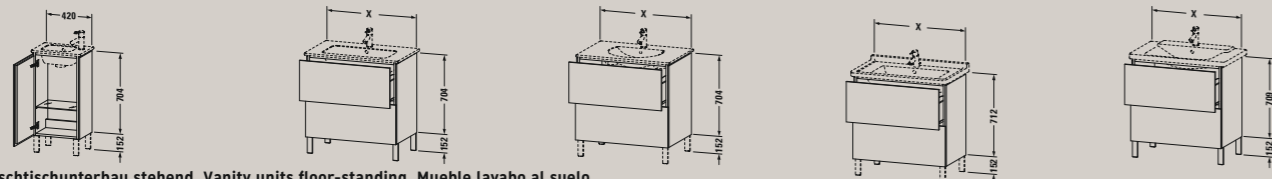
ME by Starck	Darling New	Starck 3	P3 Comforts
↔ 420 ↗ 294 # LC 6272 L/R ME by Starck	↔ 620 ↗ 481 # LC 6140 ↔ 820 ↗ 481 # LC 6141 ↔ 1020 ↗ 481 # LC 6142 ↔ 1220 ↗ 481 # LC 6143	↔ 520 ↗ 419 # LC 6160 ↔ 620 ↗ 514 # LC 6161 ↔ 820 ↗ 534 # LC 6162 ↔ 1020 ↗ 534 # LC 6163	↔ 670 ↗ 469 # LC 6164 ↔ 820 ↗ 469 # LC 6165 ↔ 1020 ↗ 469 # LC 6166
↔ 460 ↗ 447 # LC 6168 L/R Starck 3			↔ 620 ↗ 481 # LC 6144 ↔ 820 ↗ 481 # LC 6147 ↔ 1020 ↗ 481 # LC 6150 ↔ 1220 ↗ 481 # LC 6153



ME by Starck	Darling New	Starck 3	P3 Comforts
↔ 620 ↗ 481 # LC 6240 ↔ 820 ↗ 481 # LC 6241 ↔ 1020 ↗ 481 # LC 6242 ↔ 1220 ↗ 481 # LC 6243	↔ 520 ↗ 419 # LC 6260 ↔ 620 ↗ 514 # LC 6261 ↔ 820 ↗ 534 # LC 6262 ↔ 1020 ↗ 534 # LC 6263	↔ 670 ↗ 469 # LC 6264 ↔ 820 ↗ 469 # LC 6265 ↔ 1020 ↗ 469 # LC 6266	↔ 620 ↗ 481 # LC 6244 ↔ 820 ↗ 481 # LC 6247 ↔ 1020 ↗ 481 # LC 6250 ↔ 1220 ↗ 481 # LC 6253

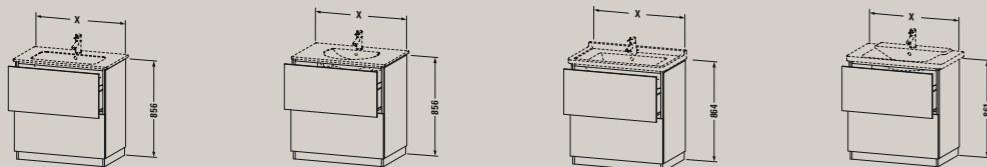


ME by Starck	Darling New	Starck 3	P3 Comforts
↔ 1290 ↗ 481 # LC 6258 ME by Starck	↔ 1290 ↗ 481 # LC 6259, ME by Starck	↔ 820 ↗ 481 # LC 6248 ↔ 1020 ↗ 481 # LC 6251	↔ 820 ↗ 481 # LC 6249 ↔ 1020 ↗ 481 # LC 6252
↔ 1220 ↗ 469 # LC 6267 Starck 3	↔ 1220 ↗ 469 # LC 6269, Starck 3	↔ 1220 ↗ 481 # LC 6254	↔ 1220 ↗ 481 # LC 6255



Waschtischunterbau stehend. Vanity units floor-standing. Mueble lavabo al suelo

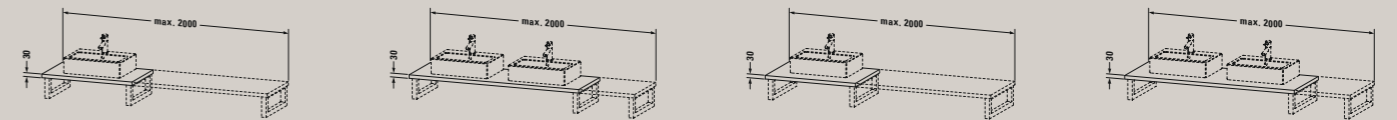
ME by Starck	Darling New	Starck 3	P3 Comforts
↔ 420 ↗ 294 # LC 6273 L/R ME by Starck	↔ 820 ↗ 481 # LC 6625 ↔ 820 ↗ 481 # LC 6626 ↔ 1020 ↗ 481 # LC 6627 ↔ 1220 ↗ 481 # LC 6628	↔ 520 ↗ 419 # LC 6604 ↔ 620 ↗ 514 # LC 6605 ↔ 820 ↗ 534 # LC 6606 ↔ 1020 ↗ 534 # LC 6607	↔ 670 ↗ 469 # LC 6608 ↔ 820 ↗ 469 # LC 6609 ↔ 1020 ↗ 469 # LC 6610
↔ 460 ↗ 447 # LC 6169 L/R Starck 3			↔ 620 ↗ 481 # LC 6600 ↔ 820 ↗ 481 # LC 6601 ↔ 1020 ↗ 481 # LC 6602 ↔ 1220 ↗ 481 # LC 6603



ME by Starck	Darling New	Starck 3	P3 Comforts
↔ 620 ↗ 481 # LC 6680 ↔ 820 ↗ 481 # LC 6681 ↔ 1020 ↗ 481 # LC 6682 ↔ 1220 ↗ 481 # LC 6683	↔ 520 ↗ 419 # LC 6616 ↔ 620 ↗ 514 # LC 6617 ↔ 820 ↗ 534 # LC 6618 ↔ 1020 ↗ 534 # LC 6619	↔ 670 ↗ 469 # LC 6620 ↔ 820 ↗ 469 # LC 6621 ↔ 1020 ↗ 469 # LC 6622	↔ 620 ↗ 481 # LC 6612 ↔ 820 ↗ 481 # LC 6613 ↔ 1020 ↗ 481 # LC 6614 ↔ 1220 ↗ 481 # LC 6615

Socketfuß. Feet. Patas para mueble

↔ 70 ↗ 65 # UV 9991	↔ 70 ↗ 65 # UV 9992	↔ 70 ↗ 65 # UV 9993	↔ 70 ↗ 65 # UV 9994
---------------------	---------------------	---------------------	---------------------



Konsole für Aufsatzbecken und Einbauwaschtische. Consoles for counter-top basins and built-in basins. Encimera para lavabos sobre encimera y empotrados

↔ max. 2000 ↗ 480 # LC 094C	↔ max. 2000 ↗ 480 # LC 095C	↔ max. 2000 ↗ 550 # LC 096C	↔ max. 2000 ↗ 550 # LC 097C
-----------------------------	-----------------------------	-----------------------------	-----------------------------



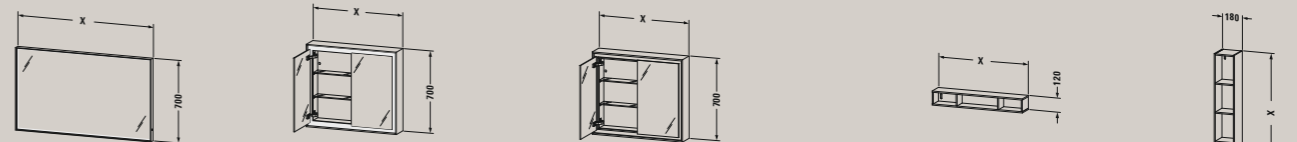
Waschtischunterbau für Konsole. Vanity unit for consoles. Mueble bajo encimera

↔ 320 ↗ 477 # LC 6808	↔ 320 ↗ 477 # LC 6818	↔ 320 ↗ 547 # LC 6824	↔ 320 ↗ 547 # LC 6834
↔ 420 ↗ 477 # LC 6809	↔ 420 ↗ 477 # LC 6819	↔ 420 ↗ 547 # LC 6825	↔ 420 ↗ 547 # LC 6835
↔ 520 ↗ 477 # LC 6810	↔ 520 ↗ 477 # LC 6820	↔ 520 ↗ 547 # LC 6826	↔ 520 ↗ 547 # LC 6836
↔ 620 ↗ 477 # LC 6811	↔ 620 ↗ 477 # LC 6821	↔ 620 ↗ 547 # LC 6827	↔ 620 ↗ 547 # LC 6837
↔ 820 ↗ 477 # LC 6812	↔ 820 ↗ 477 # LC 6822	↔ 820 ↗ 547 # LC 6828	↔ 820 ↗ 547 # LC 6838
↔ 1020 ↗ 477 # LC 6813	↔ 1020 ↗ 477 # LC 6823	↔ 1020 ↗ 547 # LC 6829	↔ 1020 ↗ 547 # LC 6839



Unterschrank für Konsole. Low cabinet for consoles. Mueble bajo encimera

↔ 320 ↗ 477 # LC 6848	↔ 320 ↗ 477 # LC 6858	↔ 320 ↗ 547 # LC 6864	↔ 320 ↗ 547 # LC 6874
↔ 420 ↗ 477 # LC 6849	↔ 420 ↗ 477 # LC 6859	↔ 420 ↗ 547 # LC 6865	↔ 420 ↗ 547 # LC 6875
↔ 520 ↗ 477 # LC 6850	↔ 520 ↗ 477 # LC 6860	↔ 520 ↗ 547 # LC 6866	↔ 520 ↗ 547 # LC 6876
↔ 620 ↗ 477 # LC 6851	↔ 620 ↗ 477 # LC 6861	↔ 620 ↗ 547 # LC 6867	↔ 620 ↗ 547 # LC 6877
↔ 820 ↗ 477 # LC 6852	↔ 820 ↗ 477 # LC 6862	↔ 820 ↗ 547 # LC 6868	↔ 820 ↗ 547 # LC 6878
↔ 1020 ↗ 477 # LC 6853	↔ 1020 ↗ 477 # LC 6863	↔ 1020 ↗ 547 # LC 6869	↔ 1020 ↗ 547 # LC 6879



Spiegel Mirror Espejo

LED A
↔ 450 # LC 7379
↔ 650 # LC 7380
↔ 800 # LC 7381
↔ 1000 # LC 7382
↔ 1200 # LC 7383
↔ 1300 # LC 7388
↔ 1400 # LC 7384
↔ 1600 # LC 7385
↔ 1800 # LC 7386
↔ 2000 # LC 7387

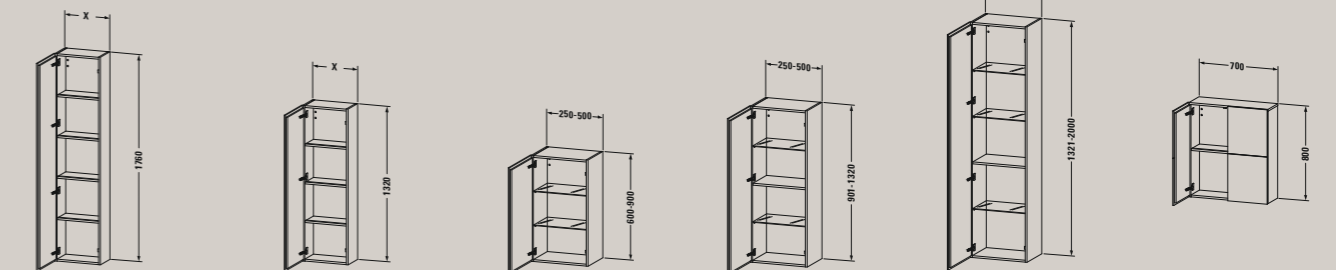
Spiegelschrank. Mirror cabinets. Mueble espejo

LED A	
↔ 650 # LC 7550 L/R	↔ 650 # LC 7650 L/R
↔ 800 # LC 7551	↔ 800 # LC 7651
↔ 1000 # LC 7552	↔ 1000 # LC 7652
↔ 1200 # LC 7553	↔ 1200 # LC 7653

Regalelement. Shelf boards. Estanterí.

↔ 800 ↗ 140 # LC 1200	↔ 1000 ↗ 180 # LC 1205
↔ 1000 ↗ 140 # LC 1201	↔ 1400 ↗ 180 # LC 1206

Weitere Ausführungen
For more information
Para más información
www.duravit.com/lcube



Halbhoch-, Hochschränke. Semi-tall and tall cabinets. Armario, Armario - columna.


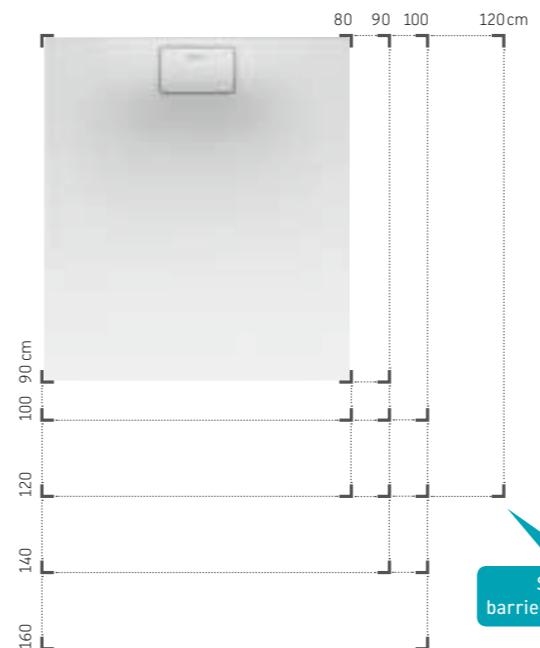
↔ 400 ↗ 243 # LC 1170 L/R	↔ 400 ↗ 243 # LC 1168 L/R	↔ 200-363 # LC 1189 L/R	↔ 200-363 # LC 1190 L/R	↔ 200-363 # LC 1191 L/R	↔ 700 ↗ 243 # LC 1167
↔ 400 ↗ 363 # LC 1180 L/R	↔ 400 ↗ 363 # LC 1178 L/R				↔ 700 ↗ 363 # LC 1177
↔ 500 ↗ 243 # LC 1171 L/R	↔ 500 ↗ 243 # LC 1169 L/R				
↔ 500 ↗ 363 # LC 1181 L/R	↔ 500 ↗ 363 # LC 1179 L/R				

STONETTO. CONVINCINGLY AUTHENTIC.

A GENTLE SLOPE, AS IF WASHED OUT BY WATER.



Design by E00S



Suitable for barrier-free bathrooms


Mit den neuen Stonetto Duschwannen – und damit insgesamt 12 verschiedenen Größen – eröffnen sich noch mehr Möglichkeiten zur individuellen Badgestaltung. Ideal lassen sich die Duschwannen außerdem mit den Duravit Duschatrennungen OpenSpace, OpenSpace B sowie anderen Lösungen kombinieren. Gefertigt aus dem hochwertigen Material DuraSolid®, ist die Wanne komplett durchgefärbt. Das edle Finish der steinartigen Oberfläche schafft einen völlig neuen Look im Bad: natürlich, ursprünglich, authentisch. Stonetto ist erhältlich in den typischen Stein-Farben Anthrazit, Sand und Weiß. Leichte Sprenkel in der Oberfläche verstärken die natürliche Optik.

The new Stonetto shower trays, offered in 12 different sizes, allow for even more options while designing your very personal bathroom. The shower trays perfectly match the Duravit shower enclosures OpenSpace, OpenSpace B, and other solutions. Made from premium-quality DuraSolid®, the shower tray is solid-colored thoroughly. The elegant finish of the stone-like surface gives your bathroom a completely new look: natural, original, authentic. Stonetto

comes in the typical colors of stone: anthracite, sand, and white. Tiny spots in the finish enhance the natural appearance.

Con los nuevos platos de ducha Stonetto – y, por tanto, con 12 tamaños distintos en total – se descubren aún más posibilidades de diseño individual del baño. Los platos de ducha se pueden combinar de forma ideal con la mampara OpenSpace, OpenSpace B de Duravit y otras soluciones. Fabricado con DuraSolid®, un material de gran calidad, el plato está completamente teñido. El noble acabado de la superficie similar a la piedra crea un diseño totalmente nuevo en el baño: natural, original y auténtico. Stonetto se puede adquirir en los colores típicos de la roca: antracita, arena y blanco. Un ligero manchado de la superficie subraya el estilo natural.





Die Duschwanne Stonetto vermittelt ein völlig neues, archaisches Duschgefühl. Die poetische Inspiration der Designergruppe E00S war eine vom Wasser ausgewaschene Steinfläche. So bildet auch die Wannenfläche zum Ablauf hin eine sanfte, kaum sichtbare Vertiefung, in der das Wasser verschwindet. Der abnehmbare Ablauf ist optimal positioniert und harmonisch in die Duschkfläche integriert, in der gleichen Farbe wie die Wanne selbst. Die Fertigung mit dem innovativen Material DuraSolid® bewirkt, dass Stonetto nicht nur so hart aussieht, sondern auch so hart ist wie Stein. Jetzt sorgen sechs neue Größen dafür, dass mit Stonetto noch mehr architektonische Lösungen realisiert werden können.

Experience a completely new natural shower feeling with the Stonetto shower tray. A water-washed stone surface gave the E00S design group the poetic inspiration. Thus, the tray gently and almost invisibly slopes towards the drain where the water flows off. Optimally positioned and in the same color as the tray, the removable drain is harmoniously integrated in the tray surface. Manufactured from the innovative material DuraSolid®, Stonetto not only looks authentic but is

actually as solid as stone. The range has been newly extended by six new sizes so that Stonetto can be used in even further bathroom solutions.

El plato de ducha Stonetto transmite una sensación totalmente nueva en la ducha. La inspiración poética del grupo de diseñadores E00S era una superficie de piedra lavada por el agua. Así, la superficie del plato de ducha crea una suave depresión apenas visible hacia el desagüe, en el que desaparece el agua. El desagüe extraíble tiene una posición óptima y se integra armoniosamente en la superficie de la ducha, con el mismo color que el propio plato. Al estar fabricado con el innovador material DuraSolid®, Stonetto no solo da impresión de dureza, sino que es duro como la piedra. Seis nuevos tamaños hacen que Stonetto se adapte a aún más soluciones arquitectónicas.



Suitable for oversized showerheads of up to 36 l/min (acc. to EN 274)*

*Für große Regenbrausen geeignet bis 36 l/min (nach EN 274) / Suitable for oversized showerheads of up to 36 l/min (acc. to EN 274) / Para las duchas con un gran caudal de hasta 36 l/min (conforme a EN 274)

Eigens für die Duravit Duschwannen aus DuraSolid® wurde ein neues Ablaufsystem entwickelt, das in Verbindung mit der Wasseranstauhöhe in der Wanne eine ausgezeichnete Ablaufleistung gewährleistet. Damit eignet sich Stonetto auch für erhöhten Wasserdurchfluss aus großen Duschköpfen und Regenbrausen. Einzigartig im Sanitärmarkt: Aufgrund der Verwendung einer sicheren Manschettendichtung kann der Ablauf bereits vor dem Einsetzen der Duschwanne auf seine Dichtigkeit überprüft werden. Stonetto bietet auch hervorragende Schalleigenschaften: Beim selbsttragenden Einbau auf Estrich erfüllt sie sowohl die SIA181, die erhöhten Anforderungen der DIN4109 sowie die höchste Schallschutzstufe (SST III) der VDI4100.

A new drainage system has been developed specifically for Duravit shower trays made of DuraSolid®. It provides for ultimate draining performance in accordance with the water accumulation height in the tray. This makes Stonetto the perfect solution also for increased water flow from large and oversized shower heads. A unique feature in the sanitary ware sector: The safe collar seal makes it possible to test the drain tray is installed. Furthermore, Stonetto has an excellent acoustic performance. When mounted self-supporting on floor screed, the products are in compliance with SIA 181 and the increased requirements of DIN 4109 and attain the highest sound insulation class (sound insulation class III) of VDI 4100.

Especialmente para los platos de ducha Duravit de DuraSolid® se ha desarrollado un nuevo sistema de desagüe que, en combinación con la cantidad de agua acumulada en el plato de ducha, garantiza un extraordinario flujo de desagüe. Por eso, Stonetto también es adecuado para grandes caudales de agua procedentes de grandes rociadores superiores y duchas de lluvia. Único en el mercado sanitario: debido a la utilización de una junta de manguito segura, se puede comprobar la estanqueidad del desagüe antes de colocar el plato. Stonetto ofrece extraordinarias propiedades de insonorización: en montaje autoportante sobre el suelo, cumple la exigente norma DIN4109 y la norma SIA181, alcanzando el máximo nivel de insonorización (SST III) de VDI4100.




INSTALLATION VARIANTS



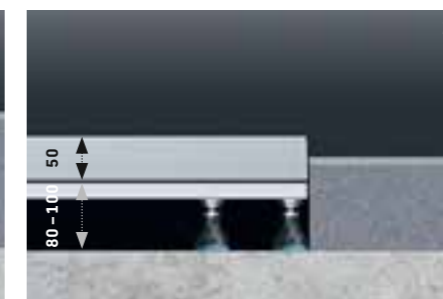
1 Mit drei unterschiedlichen Einbauvarianten wird Stonetto allen architektonischen Anforderungen gerecht. Ideal für barrierefreie Bäder ist die bodenbündige Variante (1). Halbeingesetzt ergibt sich eine minimale Erhebung (2). Die Wanne kann auch direkt auf die Fliesen aufgesetzt werden (3).

With three different installation variants, Stonetto meets all architectural requirements. The flush-fitting variant is ideal for barrier-free bathrooms (1). The semi-recessed installation, provides a slight elevation from the floor (2). The shower tray can also be installed directly onto tile (3).

Con tres variantes de montaje distintas, Stonetto cumple todos los requisitos arquitectónicos. La variante de montaje a ras (1) es ideal para baños sin barreras. La variante semiempotrada genera una mínima elevación (2). El plato también se puede instalar directamente sobre los azulejos (3).




FLEXIBLE INSTALLATION



Mit Fußgestell (1, 2) oder Wannenträger (3, 4) können die DuraSolid® Duschwannen bodenbündig oder halbeingesetzt installiert werden. Selbsttragend, d. h. ohne Wannenträger oder Fußgestell, sind alle drei Einbauvarianten möglich, auch aufgesetzt (5). Dabei herrscht extreme Flexibilität bei der Einbauhöhe: Die Skala reicht von minimal 50 mm bis maximal 150 mm.

With a foot support frame (1, 2) or styrofoam support (3, 4), the DuraSolid® shower trays can be installed flush-fitting or semi-recessed. All three installation variants can also be implemented in self-supporting design, i.e. without styrofoam support or foot support frame, as well as surface-mounted (5). The installation height is extremely flexible: From a minimum of 50 mm to a maximum of 150 mm.



Con patas (1, 2) o soporte del plato (3, 4), los platos de ducha DuraSolid® se pueden instalar a ras o semiempotrado. En modo autoportante, es decir, sin soporte de plato ni patas, se pueden aplicar las tres variantes de instalación, incluida sobre el suelo (5). Con ello se logra una flexibilidad extrema en la altura de instalación: la escala va desde 50 mm como mínimo a un máximo de 150 mm.



NEW MIRRORS FOR NEW PROJECTS.

Mit dem neuen Spiegelprogramm zeigt Duravit, wie man den Privat- und Projektbereich mit vielfältigen Designlösungen aufwertet – und gleichzeitig bestes und schönstes Licht ins Bad bringen kann. Dabei bieten drei unterschiedliche Varianten Raum für individuelle Inszenierungen, wahlweise mit einem Randlichtfeld oben, zwei Randlichtfeldern seitlich oder vierseitigem, indirektem Ambient Light.

With the new mirror program, Duravit shows versatile design solutions which add value to the bathroom in private and commercial buildings while also providing optimal and beautiful illumination. Choose from three different variants to realize your individual ideas: top-edge single light field, dual light fields at the sides, or indirect ambient light on all four sides.

Con la nueva gama de espejos, Duravit muestra cómo generar valor para el área privada o pública, con múltiples soluciones de diseño y, al mismo tiempo, llevar la mejor luz al baño. Así, tres versiones distintas ofrecen espacio para entornos individuales, opcionalmente con una banda luminosa superior, dos bandas luminosas laterales o luz ambiental indirecta en cuatro lados.

DURAVIT

Der Spiegel mit Ambient Light spendet angenehmes, indirektes Licht von allen vier Seiten, der Wallwash-Effekt sorgt für eine außergewöhnliche, atmosphärische Lichtinszenierung des Raums. Da der Betrachter nicht direkt ausgeleuchtet wird, ist für diese Variante eine zusätzliche Badbeleuchtung erforderlich, z. B. Downlights. Eine optionale Spiegelheizung sorgt dafür, dass die Spiegelfläche nicht beschlägt.

The mirror with ambient light provides agreeable indirect light from all four sides. The wallwash effect gives the room the proper setting for unusual, atmospheric illumination. Since no direct light falls on the person standing in front of the mirror, this variant requires additional illumination such as downlights. The optional mirror heating ensures that the surface does not mist over.

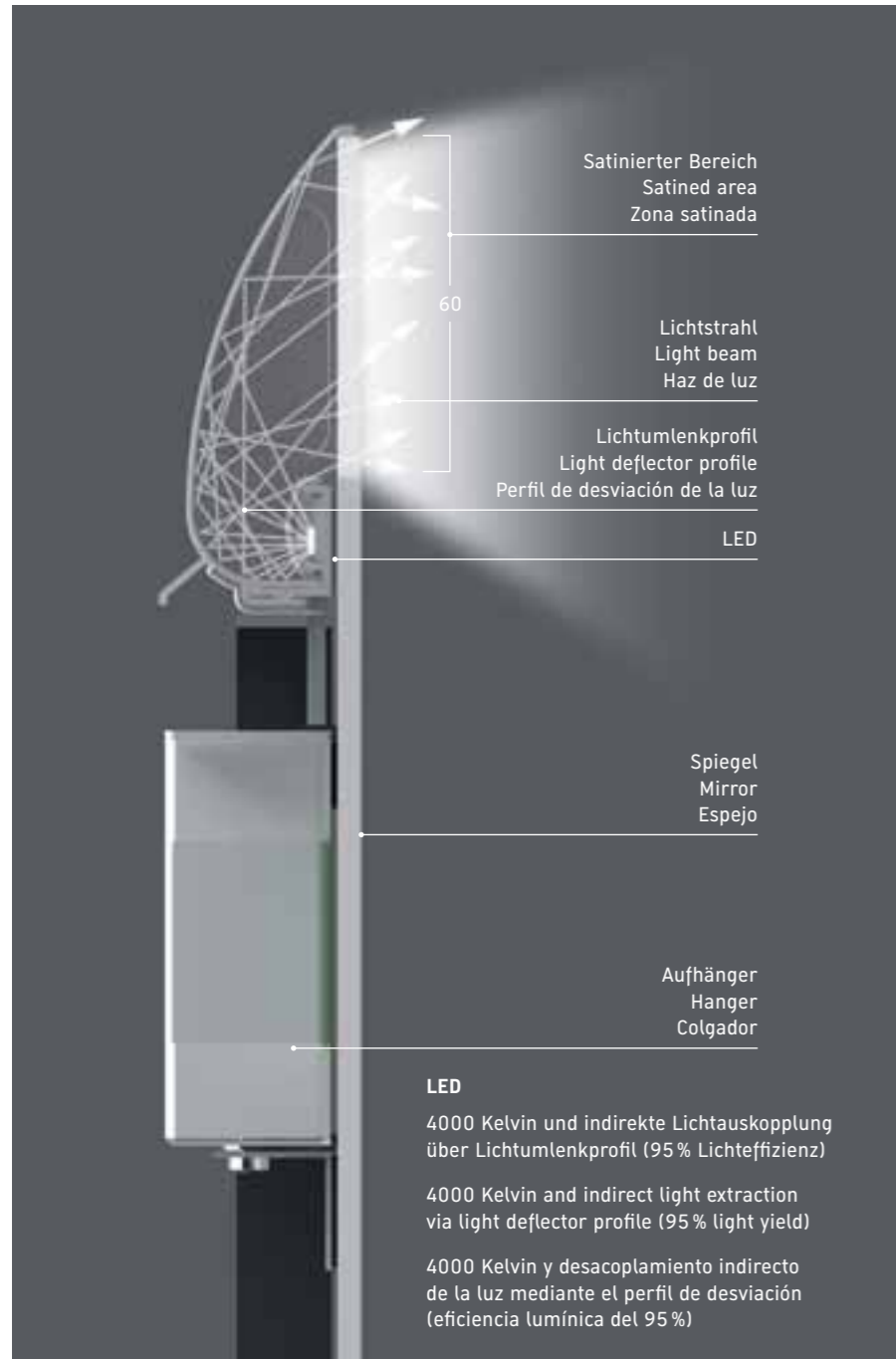
El espejo con luz ambiental aporta una agradable luz indirecta desde los cuatro lados, el efecto de luz difuminada en la superficie genera un ambiente extraordinario en la estancia. Como no se ilumina directamente al usuario, para esta variante es necesario contar con un punto de luz adicional, p. ej. focos en el techo. Una calefacción opcional del espejo garantiza que la superficie del espejo no se empañe.



Randlichtfeld oben (1): Bei dieser Version wird der Betrachter durch ein Lichtband am oberen Spiegelende direkt ausgeleuchtet. Randlichtfelder seitlich (2): Hier sorgen zwei Lichtbänder am linken und rechten Spiegelrand für eine direkte Ausleuchtung. Ein speziell entwickeltes Umlenkprofil sorgt für besonders homogenes Licht, bei hoher Lichtausbeute. Optional auch beheizt und mit Waschplatzbeleuchtung (3) lieferbar.

Top-edge light field (1): In this version, a light field on the top edge of the mirror provides direct illumination. Dual light fields at the sides (2): Here, two light fields at the left and right mirror edges provide direct illumination. A specifically developed deflector profile provides particularly homogeneous light with high light yield. Optionally available with heating and module illumination (3).

Banda luminosa superior (1): en esta versión, el usuario recibe luz directa de una banda luminosa en la parte superior del espejo. Bandas luminosas laterales (2): dos bandas luminosas situadas a izquierda y derecha aportan luz directa. Un perfil semicircular especialmente diseñado aporta una luz especialmente homogénea, con un gran rendimiento. Opcionalmente, también se puede suministrar con calefacción e iluminación de la zona del baño (3).



Features	Single light field			Dual light fields			Ambient light		
	Good	Better	Best	Good	Better	Best	Good	Better	Best
Light via wall switch	●			●			●		
Light via sensor operation		●	●		●	●		●	●
Mirror heating			●			●			●
Down light			●			●			

SINGLE LIGHT FIELD

DUAL LIGHT FIELDS

AMBIENT LIGHT

GOOD

Alle Spiegel sind in drei unterschiedlichen Ausstattungsvarianten erhältlich. In der Variante „Good“ sind alle Modelle mit einer Wandschaltung ausgerüstet.

All mirrors are available in three different variants. With the “Good” variant, all models are operated via wall switch.

Todos los espejos se pueden adquirir en tres variantes distintas. En la variante «Good» todos los modelos incluyen interruptor en la pared.

Light via wall switch



BETTER

In der Variante „Better“ funktioniert die Beleuchtung per Sensorschaltung: Mit einer Handbewegung lässt sich das Licht berührungslos ein- und ausschalten.

With the “Better” variant, the lighting is operated via sensor: Turn the light on and off with a simple hand motion.

En la variante «Better», la iluminación funciona por sensores: la luz se puede encender y apagar sin contacto, con un movimiento de la mano.

Light via sensor operation



BEST

Alle Modelle bieten Waschplatzbeleuchtung. Per Sensorschaltung wird das Licht berührungslos ein- und ausgeschaltet. Eine integrierte Heizung verhindert das Beschlagen der Spiegelfläche.

All mirror models have module lighting. The light is switched on and off via sensor with a simple hand motion. The integrated mirror heating prevents misting over.

Todos los espejos están equipados con luz inferior. Con los sensores, la luz se enciende y apaga sin contacto. La calefacción integrada impide que el espejo se empañe.

Light via sensor operation



Down light



Mirror heating



Single light field / (Good – Better – Best)



400 (w) x 700 (h) mm
only « good »



600 (w) x 700 (h) mm



800 (w) x 700 (h) mm



1000 (w) x 700 (h) mm



1200 (w) x 700 (h) mm

Dual light fields (Good – Better – Best)



600 (w) x 700 (h) mm



800 (w) x 700 (h) mm



1000 (w) x 700 (h) mm



1200 (w) x 700 (h) mm

Ambient light 4 sided (Good – Better – Best)



600 (w) x 700 (h) mm



800 (w) x 700 (h) mm



1000 (w) x 700 (h) mm



1200 (w) x 700 (h) mm