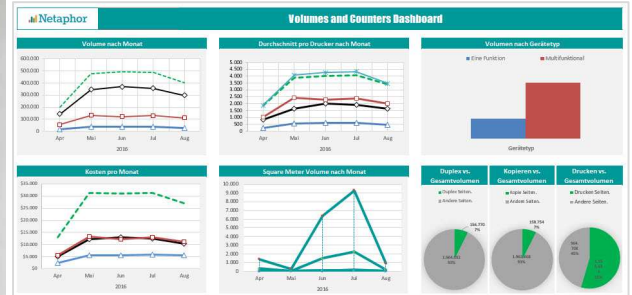


# Neue Möglichkeiten mit Managed Print Services

SiteAudit Analyzer – Das Reporting Tool der Zukunft für MPS Flottenmanager

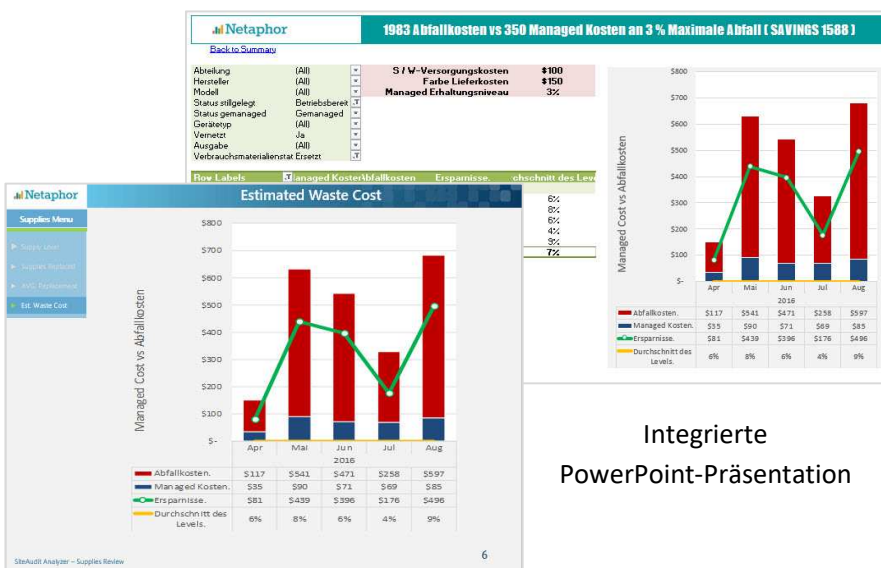


Das Balkendiagramm des SiteAudit Analyzer stellt die optimale Flottengröße anhand der Menge, des Alters, des Einsatzes und vieler weiterer Parameter dar.

## SiteAudit Analyzer v2.0

SiteAudit Analyzer™ ist das Tool der Zukunft für die Flottenanalyse und das Berichtswesen. MPS-Benutzer wählen einzelne oder mehrere Kunden aus und erstellen aus den SiteAudit Daten Analysediagramme. Unterschiedliche Analyseparameter erlauben eine flexible Gestaltung der Diagramme, bevor sie in Berichten und Präsentationen eingefügt werden. Damit werden Möglichkeiten zur Kosteneinsparung wie z. B. die Verschwendung von Verbrauchsmaterial sichtbar. Außerdem können monatliche Volumenentwicklungen aufgezeigt werden. Es gibt zwei Benutzerebenen: Die OneClick (Einklick)-Benutzer können ganz einfach einen Satz mit Standarddiagrammen verwenden. Die Designer-Benutzer können individuelle Diagramme erstellen, um jeder Art von Berichten gerecht zu werden.

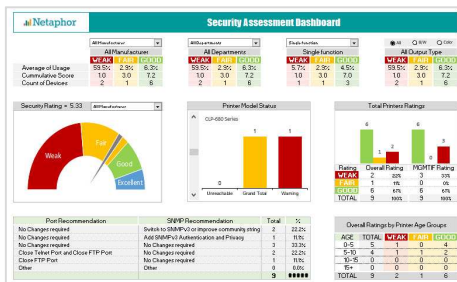
- Flottenbewertung und Berichte für Audit und Flottenmanagement
- Anzeige der Volumenentwicklung in Microsoft PowerPoint oder MS Word
- Analyse des Bestands im Hinblick auf das Alter und den Einsatz der Geräteflotte
- Analyse einzelner oder mehrerer Kunden
- Schnelle Ermittlung optimaler Flottengrößen für Auditvorschläge
- Identifikation und grafische Darstellung von Problemen bei der Versorgung mit Verbrauchsmaterial
- OneClick (Einklick)-Benutzer können ganz leicht Berichtsanalysen und Diagramme erstellen
- Design-Benutzer können individuelle Analysen und Diagramme erzeugen



Integrierte PowerPoint-Präsentation

# Der Netaphor SiteAudit Analyser

## Das ultimative Tool für die MPS-Analyse und das Berichtswesen



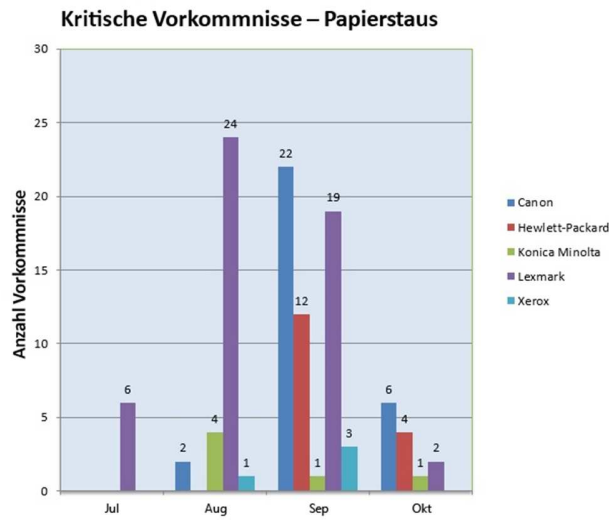
Abteilung (All)  
Status stillgelegt (All)  
Status gemanaged (Gemanaged)  
Gerätetyp (All)  
Ausgabe (All)  
Vernetzt (Ja)  
Breached (All)  
ErrorCategory (Stau)

Suche

(All)  
 Supply Out  
 Toner Out  
 Sonstige  
 Stau  
 Abdeckung offen

Select Multiple Items

OK Cancel



### Die Berichte des Analyser enthalten:

- Bestandsanalyse
- Volumenentwicklung
- Verwendung des Verbrauchsmaterials
- Flottenzustand
- Optimierter Einsatz
- MPS Fortschrittsanalyse

### Optionale Berichte:

- TCO und Beurteilung
- Quarterly Business Review
- Sicherheitsbericht

OneClick-Benutzer wählen einfach einen Analyseparameter wie z. B. Papierstau aus. Das entsprechende Diagramm zum Flottenzustand fügt ihre Auswahl in den Bericht ein.

### SiteAudit Analyser

#### Unterstützte Produkte

SiteAudit OnSite  
SiteAudit Hosted  
SiteAudit Compact

Version 6.2 und höher

#### Plattformen

Windows 8.1 Und 10;  
Windows Server 2012/R2 und später

#### Voraussetzungen

Microsoft Excel 2010 oder 2013/16/Office365

SiteAudit Analyser-Lizenz

### Benutzerebenen

- Alle Analyser-Berichte verwenden
- Berichte für einzelne oder mehrere Kunden
- Berichtsparameter anpassen
- Analyser-Berichte planen
- Individuelle Berichte erzeugen

### OneClick

- ✓
- ✓
- ✓
- ✓
- ✗

### Designer

- ✓
- ✓
- ✓
- ✓
- ✓

SiteAudit Analyser bietet zwei Benutzerebenen: den OneClick-Benutzer und den Designer-Benutzer



ISV/Software Solutions

2019 NETAPHOR SOFTWARE, INC.  
Alle Warenzeichen, Markennamen, Dienstleistungszeichen und Logos, auf die in diesem Dokument hingewiesen wird, gehören den jeweiligen Unternehmen. Pick Award, Buyer Laboratory LLC 20 Railroad Ave, Hackensack NJ 07601 USA



Netaphor Software, Inc.  
Netaphor SiteAudit 5.0  
Outstanding Fleet Management Solution



Firmenbüro:  
Irvine, Kalifornien USA  
Kontakt: 1 949 470 7955  
[www.netaphor.com](http://www.netaphor.com)